



ÅRSREGNSKAPET FOR REGNSKAPSÅRET 2020 - GENERELL INFORMASJON

Enheten

Organisasjonsnummer: 912 550 141
Organisasjonsform: Aksjeselskap
Foretaksnavn: STRØSET INVEST AS
Forretningsadresse: Prinsessealléen 32C
0276 OSLO

Regnskapsår

Årsregnskapets periode: 01.01.2020 - 31.12.2020

Konsern

Morselskap i konsern: Nei

Regnskapsregler

Regler for små foretak benyttet: Ja
Benyttet ved utarbeidelsen av årsregnskapet til selskapet: Regnskapslovens alminnelige regler

Årsregnskapet fastsatt av kompetent organ

Bekreftet av representant for selskapet: Jon Arild Syversen
Dato for fastsettelse av årsregnskapet: 06.07.2021

Grunnlag for avgivelse

År 2020: Årsregnskapet er elektronisk innlevert
År 2019: Tall er hentet fra elektronisk innlevert årsregnskap fra 2020

Det er ikke krav til at årsregnskapet m.v. som sendes til Regnskapsregisteret er undertegnet. Kontrollen på at dette er utført ligger hos revisor/enhetens øverste organ. Sikkerheten ivaretas ved at innsender har rolle/rettighet for innsending av årsregnskapet via Altinn, og ved at det bekreftes at årsregnskapet er fastsatt av kompetent organ.

Brønnøysundregistrene, 22.07.2022



Resultatregnskap

| Beløp i: NOK | Note | 2020 | 2019 |
|-----------------------------------------------|------|----------------|----------------|
| RESULTATREGNSKAP | | | |
| Inntekter | | | |
| Sum inntekter | | 0 | 0 |
| Kostnader | | | |
| Annen driftskostnad | | 16 770 | 15 850 |
| Sum kostnader | | 16 770 | 15 850 |
| Driftsresultat | | -16 770 | -15 850 |
| Finansinntekter og finanskostnader | | | |
| Annen renteinntekt | | 3 009 | 6 955 |
| Sum finansinntekter | | 3 009 | 6 955 |
| Annen rentekostnad | | 70 | |
| Sum finanskostnader | | 70 | |
| Netto finans | | 2 939 | 6 955 |
| Ordinært resultat før skattekostnad | | -13 831 | -8 895 |
| Ordinært resultat etter skattekostnad | | -13 831 | -8 895 |
| Årsresultat | | -13 831 | -8 895 |
| Årsresultat etter minoritetsinteresser | | -13 831 | -8 895 |
| Overføringer og disponeringer | | | |
| Tilleggsutbytte | | 700 000 | |
| Overføringer annen egenkapital | | -713 831 | -8 895 |
| Sum overføringer og disponeringer | | -13 831 | -8 895 |



Balanse

| Beløp i: NOK | Note | 2020 | 2019 |
|------------------------------------------------|------|------------------|------------------|
| BALANSE - EIENDELER | | | |
| Anleggsmidler | | | |
| Immaterielle eiendeler | | | |
| Finansielle anleggsmidler | | | |
| Investeringer i aksjer og andeler | 1,4 | 1 389 442 | 4 461 273 |
| Sum finansielle anleggsmidler | | 1 389 442 | 4 461 273 |
| Sum anleggsmidler | | 1 389 442 | 4 461 273 |
| Omløpsmidler | | | |
| Varer | | | |
| Fordringer | | | |
| Andre fordringer | | | 283 925 |
| Sum fordringer | | | 283 925 |
| Bankinnskudd, kontanter og lignende | | | |
| Bankinnskudd, kontanter o.l. | | 767 672 | 9 098 |
| Sum bankinnskudd, kontanter og lignende | | 767 672 | 9 098 |
| Sum omløpsmidler | | 767 672 | 293 023 |
| SUM EIENDELER | | 2 157 114 | 4 754 295 |
| BALANSE - EGENKAPITAL OG GJELD | | | |
| Egenkapital | | | |
| Innskutt egenkapital | | | |
| Aksjekapital | 5,6 | 30 000 | 30 000 |
| Sum innskutt egenkapital | | 30 000 | 30 000 |
| Opptjent egenkapital | | | |
| Annen egenkapital | 6 | 407 899 | 1 121 730 |
| Sum opptjent egenkapital | | 407 899 | 1 121 730 |



Balanse

| Beløp i: NOK | Note | 2020 | 2019 |
|-----------------------------------|-------------|------------------|------------------|
| Sum egenkapital | | 437 899 | 1 151 730 |
| Gjeld | | | |
| Langsiktig gjeld | | | |
| Annen langsiktig gjeld | | | |
| Lån fra aksjonærer | | | 3 602 566 |
| Sum annen langsiktig gjeld | | | 3 602 566 |
| Sum langsiktig gjeld | | 0 | 3 602 566 |
| Kortsiktig gjeld | | | |
| Annen kortsiktig gjeld | | 1 719 216 | |
| Sum kortsiktig gjeld | | 1 719 216 | |
| Sum gjeld | | 1 719 216 | 3 602 566 |
| SUM EGENKAPITAL OG GJELD | | 2 157 114 | 4 754 295 |



Brønnøysundregistrene

ÅRSREGNSKAP FOR REGNSKAPSÅRET 2020 - GENERELL INFORMASJON

Journalnummer: 2021 798825

Enheten

Organisasjonsnummer: 912 550 141
Organisasjonsform: Aksjeselskap
Foretaksnavn: STRØSET INVEST AS
Forretningsadresse: Prinsessealléen 32C
0276 OSLO

Regnskapsår

Årsregnskapets periode: 01.01.2020 - 31.12.2020

Konsern

Morselskap i konsern: Nei

Regnskapsregler

Regler for små foretak benyttet: Ja
Benyttet ved utarbeidelsen av
årsregnskapet til selskapet: Regnskapslovens alminnelige regler

Årsregnskapet fastsatt av kompetent organ

Bekreftet av representant for selskapet: Jon Arild Syversen
Dato for fastsettelse av årsregnskapet: 06.07.2021

Revisjon

Selskapet har besluttet at årsregnskapet
ikke skal revideres: Ja
Årsregnskapet er utarbeidet av ekstern
autorisert regnskapsfører: Ja
Ekstern autorisert regnskapsfører har i
løpet av regnskapsåret bistått ved den
løpende regnskapsføringen eller utført
andre tjenester for selskapet enn å
utarbeide årsregnskapet: Ja

Grunnlag for avgivelse

År 2020: Årsregnskap er elektronisk innlevert.
År 2019: Tall er hentet fra elektronisk innlevert årsregnskap fra 2020.

Det er ikke krav til at årsregnskapet m.v. som sendes til Regnskapsregisteret er undertegnet. Kontrollen på at dette er utført ligger hos revisor/enhetens øverste organ. Sikkerheten ivaretas ved at innsender har rolle/rettighet for innsending av årsregnskapet via Altinn, og ved at det bekreftes at årsregnskapet er fastsatt av kompetent organ.

Brønnøysundregistrene, 23.09.2021

Brønnøysundregistrene
Postadresse: Postboks 900, 8910 Brønnøysund
Telefon: 75 00 75 00
E-post: firmapost@brreg.no Internett: www.brreg.no
Organisasjonsnummer: 974 760 673



Organisasjonsnr: 912 550 141
STRØSET INVEST AS

RESULTATREGNSKAP

| Beløp i: NOK | Note | 2020 | 2019 |
|---------------------------------------------------|-------------|----------------|----------------|
| RESULTATREGNSKAP | | | |
| Inntekter | | | |
| Sum inntekter | | 0 | 0 |
| Kostnader | | | |
| Annen driftskostnad | | 16 770 | 15 850 |
| Sum kostnader | | 16 770 | 15 850 |
| Driftsresultat | | -16 770 | -15 850 |
| Finansinntekter og finanskostnader | | | |
| Annen renteinntekt | | 3 009 | 6 955 |
| Sum finansinntekter | | 3 009 | 6 955 |
| Annen rentekostnad | | 70 | |
| Sum finanskostnader | | 70 | |
| Netto finans | | 2 939 | 6 955 |
| Ordinært resultat før skattekostnad | | -13 831 | -8 895 |
| Ordinært resultat etter skattekostnad | | -13 831 | -8 895 |
| Årsresultat | | -13 831 | -8 895 |
| Årsresultat etter minoritetsinteresser | | -13 831 | -8 895 |
| Overføringer og disponeringer | | | |
| Tilleggsutbytte | | 700 000 | |
| Overføringer annen egenkapital | | -713 831 | -8 895 |
| Sum overføringer og disponeringer | | -13 831 | -8 895 |



Organisasjonsnr: 912 550 141
STRØSET INVEST AS

BALANSE

| Beløp i: NOK | Note | 2020 | 2019 |
|--------------|------|------|------|
|--------------|------|------|------|

BALANSE - EIENDELER

Anleggsmidler Immaterielle eiendeler

Finansielle anleggsmidler

| | | | |
|-----------------------------------|-----|-----------|-----------|
| Investeringer i aksjer og andeler | 1,4 | 1 389 442 | 4 461 273 |
| Sum finansielle anleggsmidler | | 1 389 442 | 4 461 273 |
| Sum anleggsmidler | | 1 389 442 | 4 461 273 |

Omløpsmidler

Varer

Fordringer

| | | | |
|------------------|--|--|---------|
| Andre fordringer | | | 283 925 |
| Sum fordringer | | | 283 925 |

Bankinnskudd, kontanter og lignende

| | | | |
|-----------------------------------------|--|---------|-------|
| Bankinnskudd, kontanter o. l. | | 767 672 | 9 098 |
| Sum bankinnskudd, kontanter og lignende | | 767 672 | 9 098 |

| | | | |
|------------------|--|---------|---------|
| Sum omløpsmidler | | 767 672 | 293 023 |
|------------------|--|---------|---------|

| | | | |
|----------------------|--|------------------|------------------|
| SUM EIENDELER | | 2 157 114 | 4 754 295 |
|----------------------|--|------------------|------------------|

BALANSE - EGENKAPITAL OG GJELD

Egenkapital

Innskutt egenkapital

| | | | |
|--------------------------|-----|--------|--------|
| Aksjekapital | 5,6 | 30 000 | 30 000 |
| Sum innskutt egenkapital | | 30 000 | 30 000 |

Opptjent egenkapital

| | | | |
|--------------------------|---|---------|-----------|
| Annen egenkapital | 6 | 407 899 | 1 121 730 |
| Sum opptjent egenkapital | | 407 899 | 1 121 730 |

| | | | |
|-----------------|--|---------|-----------|
| Sum egenkapital | | 437 899 | 1 151 730 |
|-----------------|--|---------|-----------|

Gjeld

Langsiktig gjeld

| | | | |
|------------------------|--|--|-----------|
| Annen langsiktig gjeld | | | |
| Lån fra aksjonærer | | | 3 602 566 |



| | | |
|----------------------------|-----------|-----------|
| Sum annen langsiktig gjeld | | 3 602 566 |
| Sum langsiktig gjeld | 0 | 3 602 566 |
| Kortsiktig gjeld | | |
| Annen kortsiktig gjeld | 1 719 216 | |
| Sum kortsiktig gjeld | 1 719 216 | |
| Sum gjeld | 1 719 216 | 3 602 566 |
| SUM EGENKAPITAL OG GJELD | 2 157 114 | 4 754 295 |



Organisasjonsnr: 912 550 141
STRØSET INVEST AS

NOTEOPPLYSNINGER - SELSKAP - alle poster oppgitt i hele tall

Note

Antall aksjer og aksjeeiere

| <u>Aksjeklasse</u> | <u>Ant. aksjer</u> | <u>Pålydende</u> | <u>Bokført verdi</u> |
|--------------------|--------------------|------------------|----------------------|
| Ordinære aksjer | 300.00 | 100.00 | 30000.00 |

| <u>Aksjeeiere - fritekst</u> | <u>Antall</u> | <u>Eierandel</u> | <u>Aksjeklasse</u> |
|------------------------------|---------------|------------------|--------------------|
| Ivar Arne Børset | 150.00 | 50.00% | Ordinære aksjer |
| Cecilie Strøm | 150.00 | 50.00% | Ordinære aksjer |

| <u>Sum</u> | <u>Sum antall</u> | <u>Sum eierandel</u> | |
|------------|-------------------|----------------------|--|
| | 300.00 | 100.00% | |

Note

Ytelser til ledende personer

Er det gitt ytelser til ledende person: Nei

Ytelser til daglig leder

| <u>Ytelser</u> | <u>Lønn</u> | <u>Pensj.forpl.</u> | <u>Andre godtgj.</u> |
|----------------|-------------|---------------------|----------------------|
|----------------|-------------|---------------------|----------------------|

Note

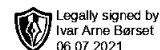
Antall årsverk i regnskapsåret

Virksomheten har hatt følgende antall årsverk:
0.00

Note

Lån og sikkerhetsstillelse til ledende personer og aksjeeiere

Er det gitt lån eller sikkerhetsstillelse til ledende personer: Nei



**Årsregnskap 2020
for**

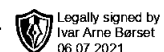
Strøset Invest AS

Foretaksnr. 912 550 141

Utarbeidet av:
Jotro Regnskap AS
Autorisert regnskapsførerselskap
Postboks 59
1471 LØRENSKOG



Strøset Invest AS



Resultatregnskap

| | Note | 2020 | 2019 |
|-------------------------------------------|------|-----------------|----------------|
| DRIFTSINNTEKTER OG DRIFTSKOSTNADER | | | |
| Driftsinntekter | | | |
| Sum driftsinntekter | | <u>0</u> | <u>0</u> |
| Driftskostnader | | | |
| Annen driftskostnad | | <u>16 770</u> | <u>15 850</u> |
| Sum driftskostnader | | <u>16 770</u> | <u>15 850</u> |
| DRIFTSRESULTAT | | <u>-16 770</u> | <u>-15 850</u> |
| FINANSINNTEKTER OG FINANSKOSTNADER | | | |
| Finansinntekter | | | |
| Renteinntekter | | <u>3 009</u> | <u>6 955</u> |
| Sum finansinntekter | | <u>3 009</u> | <u>6 955</u> |
| Finanskostnader | | | |
| Rentekostnader | | <u>70</u> | <u>0</u> |
| Sum finanskostnader | | <u>70</u> | <u>0</u> |
| NETTO FINANSPOSTER | | <u>2 939</u> | <u>6 955</u> |
| ORDINÆRT RES. FØR SKATTEKOSTNAD | | <u>-13 831</u> | <u>-8 895</u> |
| Skattekostnad på ordinært resultat | 1,3 | <u>0</u> | <u>0</u> |
| ORDINÆRT RESULTAT | | <u>-13 831</u> | <u>-8 895</u> |
| ÅRSRESULTAT | | <u>-13 831</u> | <u>-8 895</u> |
| OVERF. OG DISPONERINGER | | | |
| Tilleggsutbytte | | 700 000 | 0 |
| Overføringer annen egenkapital | | <u>-713 831</u> | <u>-8 895</u> |
| SUM OVERFØRINGER OG DISPONERINGER | | <u>-13 831</u> | <u>-8 895</u> |



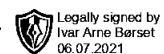
Strøset Invest AS

Legally signed by
Ivar Arne Børset
06.07.2021**Balanse pr. 31.12.2020**

| | Note | 31.12.2020 | 31.12.2019 |
|-----------------------------------|------|-------------------------|-------------------------|
| EIENDELER | | | |
| ANLEGGSMIDLER | | | |
| Finansielle anleggsmidler | | | |
| Investeringer i aksjer og andeler | 1,4 | <u>1 389 442</u> | <u>4 461 273</u> |
| SUM ANLEGGSMIDLER | | <u>1 389 442</u> | <u>4 461 273</u> |
| OMLØPSMIDLER | | | |
| Andre fordringer | | 0 | 283 925 |
| Bankinnskudd, kontanter o.l. | | <u>767 672</u> | <u>9 098</u> |
| SUM OMLØPSMIDLER | | <u>767 672</u> | <u>293 023</u> |
| SUM EIENDELER | | <u>2 157 114</u> | <u>4 754 295</u> |
| EGENKAPITAL OG GJELD | | | |
| EGENKAPITAL | | | |
| Innskutt egenkapital | | | |
| Aksjekapital | 5,6 | <u>30 000</u> | <u>30 000</u> |
| Sum innskutt egenkapital | | <u>30 000</u> | <u>30 000</u> |
| Opptjent egenkapital | | | |
| Annen egenkapital | 6 | <u>407 899</u> | <u>1 121 730</u> |
| Sum opptjent egenkapital | | <u>407 899</u> | <u>1 121 730</u> |
| SUM EGENKAPITAL | | <u>437 899</u> | <u>1 151 730</u> |
| GJELD | | | |
| LANGSIKTIG GJELD | | | |
| Annen langsiktig gjeld | | | |
| Lån fra aksjonærer | | 0 | <u>3 602 566</u> |
| SUM LANGSIKTIG GJELD | | <u>0</u> | <u>3 602 566</u> |
| KORTSIKTIG GJELD | | | |
| Annen kortsiktig gjeld | | <u>1 719 216</u> | 0 |
| SUM KORTSIKTIG GJELD | | <u>1 719 216</u> | <u>0</u> |
| SUM GJELD | | <u>1 719 216</u> | <u>3 602 566</u> |
| SUM EGENKAPITAL OG GJELD | | <u>2 157 114</u> | <u>4 754 295</u> |



Strøset Invest AS



Balanse pr. 31.12.2020

| Note | 31.12.2020 | 31.12.2019 |
|------|------------|------------|
|------|------------|------------|

OSLO den 28. mai 2021

Ivar Arne Børset
Styreleder



Noter 2020

Note 1 - Regnskapsprinsipper

Årsregnskapet er satt opp i samsvar med regnskapsloven og god regnskapsskikk. Selskapet kommer inn under regnskapslovens definisjon av små foretak, og Norsk Regnskapsstandard nr. 8 for små foretak er fulgt.

Klassifisering av balanseposter

Eiendeler bestemt til varig eie og bruk klassifiseres som anleggsmidler. Eiendeler som er tilknyttet varekretsløpet, klassifiseres som omløpsmidler. Fordringer klassifiseres som omløpsmidler hvis de skal tilbakebetales i løpet av ett år. For gjeld legges samme kriterier til grunn for å skille mellom langsiktig og kortsiktig gjeld. Første års avdrag på langsiktig gjeld og langsiktige fordringer klassifiseres likevel ikke som kortsiktig gjeld eller omløpsmiddel.

Inntektsføring

Inntektsføring ved salg av varer skjer på leveringstidspunktet. Tjenester inntektsføres i takt med utførelsen.

Andre anleggsaksjer og andeler

Aksjene vurderes til laveste verdi av historisk kostpris og antatt salgsverdi.

Fordringer

Kundefordringer føres opp i balansen etter fradrag for avsetning til forventet tap. Avsetning for tap foretas etter en individuell vurdering av de vesentligste kundefordringene. I tillegg beregnes en avsetning som skal dekke påregnelig tapsrisiko. Ved den individuelle vurderingen anses utsettelse og mangler ved betalinger, og eventuelle andre kjente opplysninger om at en kunde har økonomiske problemer, som indikatorer på at det må avsettes for tap.

Andre fordringer, både omløpsfordringer og anleggsfordringer, føres opp til det laveste av pålydende og virkelig verdi. Virkelig verdi er nåverdien av fremtidige innbetalinger. Det foretas likevel ikke neddiskontering når effekten av neddiskontering er uvesentlig for regnskapet. Avsetning til tap vurderes på samme måte som for kundefordringer.

Gjeld

Gjeld balanseføres til nominelt gjeldsbeløp.

Skatter

Skattekostnaden i resultatregnskapet omfatter både periodens betalbare skatt og endring i utsatt skatt. Utsatt skatt beregnes på grunnlag av de midlertidige forskjellene som eksisterer mellom regnskapsmessige og skattemessige verdier, og eventuelt skattemessig underskudd til framføring, ved utgangen av regnskapsåret. Skatteøkende og skattereduserende midlertidige forskjeller som reverserer eller kan reversere i samme periode, utlignes. Utsatt skattefordel på netto skattereduserende forskjeller og underskudd til framføring som ikke kan utlignes, balanseføres i den grad skattefordelen antas å kunne utnyttes gjennom framtidig skattepliktig inntekt. Oppføring av utsatt skattefordel på netto skattereduserende forskjeller som ikke er utlignet, og underskudd til framføring, begrunnes med antatt framtidig inntjening. Utsatt skatt og utsatt skattefordel som kan balanseføres, oppføres netto i balansen. Utsatt skatt og utsatt skattefordel er beregnet med skattesatsen ved utgangen av regnskapsåret, som er 22 %.

Hendelser etter balansedagen

Coronaepidemien har ikke hatt noen virkning på selskapets regnskap eller drift.



Noter 2020

Det har ikke inntruffet forhold etter regnskapsårets slutt, som har betydning for regnskapet.

Fortsatt drift

Årsregnskapet gir en rettvise oversikt over utviklingen i foretaket, for resultatet i regnskapsåret og stillingen ved regnskapsårets slutt.

Årsregnskapet er utarbeidet under forutsetning om fortsatt drift. Det bekreftes at denne forutsetningen er til stede.

Note 2 - Lønn, antall ansatte og ytelser til ledende personer mv

Selskapet har ikke hatt noen ansatte i regnskapsåret.

Foretaket er derfor ikke pliktig til å ha tjenestepensjonsordning for selskapets ansatte jfr. lov om obligatorisk tjenstepensjon.

Ytelser til ledende personer og revisor

Det er ikke utbetalt pensjonsytelser eller andre ytelser til daglig leder og styremedlemmer.

Revisor er fravalgt.

Det er ingen lån eller sikkerhetsstillelser til fordel for aksjeeiere og styremedlemmer.

Note 3 - Skatter

Spesifikasjon av årets skattegrunnlag:

Resultat før skattekostnader -13 831

Inntekt -13 831

Spesifikasjon av årets skattekostnad:

Beregnet skatt av årets resultat 0

= **Sum betalbar skatt** 0

= **Ordinær skattekostnad** 0

Betalbar skatt i balansen består av:

= **Betalbar skatt i balansen** 0

Utsatt skatt/utsatt skattefordel

| | 2020 | 2019 |
|-------------------------------------------|---------|--------|
| - Skattem. fremf. underskudd som utlignes | 103 597 | 89 766 |

= **Grunnlag utsatt skatt** -103 597 -89 766

Utsatt skatt i balansen 0 0



Strøset Invest AS

Legally signed by
Ivar Arne Børset
06.07.2021**Noter 2020**

| | | |
|-------------------------------------------|----------------|---------------|
| Negativt grunnlag utsatt skatt | 103 597 | 89 766 |
| = Grunnlag utsatt skattefordel | 103 597 | 89 766 |
| Utsatt skattefordel i balansen | 0 | 0 |
| | | |
| Grunnlag ikke bokført utsatt skattefordel | 103 597 | 89 768 |
| Ikke bokført utsatt skattefordel | 22 791 | 19 749 |

Note 4 - Garanti- og kausjonsansvar mv

Selskapet har stilt en selvskyldnerkausjon på kr 329 000 for lån i Sinsenveien Panorama AS hvor selskapet eier 5,5% av aksjene.

Note 5 - Aksjekapital, antall aksjer og aksjonærer

Selskapet har 300 aksjer pålydende kr 100 pr. aksje, samlet aksjekapital utgjør kr 30 000.

Selskapet har 2 aksjonærer, som begge eier mer enn 5 % av aksjene:

| Navn | Antall | Eierandel |
|----------------------------------|--------|-----------|
| Ivar Arne Børset - styrets leder | 150 | 50,00 % |
| Cecilie Strøm | 150 | 50,00 % |

Note 6 - Endring egenkapital

| | Aksjekapital | Annen egenkapital | Sum egenkapital |
|-------------------------|---------------|-------------------|-----------------|
| Pr 1.1. | 30 000 | 1 121 730 | 1 151 730 |
| -Til årets resultat | | -13 831 | -13 831 |
| -Tilleggsutbytte | | -700 000 | -700 000 |
| +/-Andre transaksjoner: | 0 | 0 | 0 |
| Pr 31.12. | 30 000 | 407 899 | 437 899 |