



ÅRSREGNSKAPET FOR REGNSKAPSÅRET 2022 - GENERELL INFORMASJON

Enheten

Organisasjonsnummer: 919 301 961
Organisasjonsform: Aksjeselskap
Foretaksnavn: FRIBORD INVEST AS
Forretningsadresse: Breivikstølen 33L
5179 GODVIK

Regnskapsår

Årsregnskapets periode: 01.01.2022 - 31.12.2022

Konsern

Morselskap i konsern: Nei

Regnskapsregler

Regler for små foretak benyttet: Ja
Benyttet ved utarbeidelsen av årsregnskapet til selskapet: Regnskapslovens alminnelige regler

Årsregnskapet fastsatt av kompetent organ

Bekreftet av representant for selskapet: Odd Gunnar Jørgensen
Dato for fastsettelse av årsregnskapet: 12.06.2023

Grunnlag for avgivelse

År 2022: Årsregnskapet er elektronisk innlevert
År 2021: Tall er hentet fra elektronisk innlevert årsregnskap fra 2022

Det er ikke krav til at årsregnskapet m.v. som sendes til Regnskapsregisteret er undertegnet. Kontrollen på at dette er utført ligger hos revisor/enhetens øverste organ. Sikkerheten ivaretas ved at innsender har rolle/rettighet for innsending av årsregnskapet via Altinn, og ved at det bekreftes at årsregnskapet er fastsatt av kompetent organ.

Brønnøysundregistrene, 26.07.2024



Resultatregnskap

Beløp i: NOK	Note	2022	2021
RESULTATREGNSKAP			
Kostnader			
Lønnskostnad	1		
Annen driftskostnad	1	12 015	10 971
Sum kostnader		12 015	10 971
Driftsresultat		-12 015	-10 971
Finansinntekter og finanskostnader			
Inntekt på investering i tilknyttet selskap		500 000	300 000
Annen finansinntekt		183	3 106
Sum finansinntekter		500 183	303 106
Verdireduksjon markedsbaserte omløpsmidler		178 328	10 526
Sum finanskostnader		178 328	10 526
Netto finans		321 855	292 580
Ordinært resultat før skattekostnad		309 840	281 609
Skattekostnad på resultat	2	172	
Ordinært resultat etter skattekostnad		309 668	281 609
Årsresultat		309 668	281 609
Årsresultat etter minoritetsinteresser		309 668	281 609
Totalresultat		309 668	281 609
Overføringer og disponeringer			
Overføring annen egenkapital	3	309 668	281 609
Sum overføringer og disponeringer		309 668	281 609



Balanse

Beløp i: NOK	Note	2022	2021
BALANSE - EIENDELER			
Anleggsmidler			
Immaterielle eiendeler			
Utsatt skattefordel	2		
Finansielle anleggsmidler			
Investeringer i tilknyttet selskap		55 590	55 590
Sum finansielle anleggsmidler		55 590	55 590
Sum anleggsmidler		55 590	55 590
Omløpsmidler			
Varer			
Investeringer			
Markedsbaserte aksjer		160 856	289 403
Andre markedsbaserte finansielle instrumenter		503 106	353 106
Sum investeringer		663 963	642 510
Bankinnskudd, kontanter og lignende			
Bankinnskudd, kontanter o.l.		364 830	76 470
Sum bankinnskudd, kontanter og lignende		364 830	76 470
Sum omløpsmidler		1 028 792	718 980
SUM EIENDELER		1 084 382	774 570
BALANSE - EGENKAPITAL OG GJELD			
Egenkapital			
Innskutt egenkapital			
Aksjekapital	3	60 000	60 000
Sum innskutt egenkapital		60 000	60 000
Opptjent egenkapital			



Balanse

Beløp i: NOK	Note	2022	2021
Annen egenkapital	3	1 024 237	714 570
Sum opptjent egenkapital		1 024 237	714 570
Sum egenkapital		1 084 237	774 570
Gjeld			
Langsiktig gjeld			
Utsatt skatt	2		
Annen langsiktig gjeld			
Sum langsiktig gjeld		0	0
Kortsiktig gjeld			
Betalbar skatt	2	145	
Sum kortsiktig gjeld		145	
Sum gjeld		145	0
SUM EGENKAPITAL OG GJELD		1 084 382	774 570



Brønnøysundregistrene

ÅRSREGNSKAP FOR REGNSKAPSÅRET 2022 - GENERELL INFORMASJON

Journalnummer: 2023 498035

Enheten

Organisasjonsnummer: 919 301 961
Organisasjonsform: Aksjeselskap
Foretaksnavn: FRIBORD INVEST AS
Forretningsadresse: Breivikstølen 33L
5179 GODVIK

Regnskapsår

Årsregnskapets periode: 01.01.2022 - 31.12.2022

Konsern

Morselskap i konsern: Nei

Regnskapsregler

Regler for små foretak benyttet: Ja
Benyttet ved utarbeidelsen av
årsregnskapet til selskapet: Regnskapslovens alminnelige regler

Årsregnskapet fastsatt av kompetent organ

Bekreftet av representant for selskapet: Odd Gunnar Jørgensen
Dato for fastsettelse av årsregnskapet: 12.06.2023

Revisjon

Selskapet har besluttet at årsregnskapet
ikke skal revideres: Ja
Årsregnskapet er utarbeidet av ekstern
autorisert regnskapsfører: Ja
Ekstern autorisert regnskapsfører har i
løpet av regnskapsåret bistått ved den
løpende regnskapsføringen eller utført
andre tjenester for selskapet enn å
utarbeide årsregnskapet: Ja

Grunnlag for avgivelse

År 2022: Årsregnskap er elektronisk innlevert.
År 2021: Tall er hentet fra elektronisk innlevert årsregnskap fra 2022.

Det er ikke krav til at årsregnskapet m.v. som sendes til Regnskapsregisteret er undertegnet. Kontrollen på at dette er utført ligger hos revisor/enhetens øverste organ. Sikkerheten ivaretas ved at innsender har rolle/rettighet for innsending av årsregnskapet via Altinn, og ved at det bekreftes at årsregnskapet er fastsatt av kompetent organ.

Brønnøysundregistrene, 19.06.2023

Brønnøysundregistrene
Postadresse: Postboks 900, 8910 Brønnøysund
Telefon: 75 00 75 00
E-post: firmapost@brreg.no Internett: www.brreg.no
Organisasjonsnummer: 974 760 673



Organisasjonsnr: 919 301 961
FRIBORD INVEST AS

RESULTATREGNSKAP

Beløp i: NOK	Note	2022	2021
RESULTATREGNSKAP			
Kostnader			
Lønnskostnad	1		
Annen driftskostnad	1	12 015	10 971
Sum kostnader		12 015	10 971
Driftsresultat		-12 015	-10 971
Finansinntekter og finanskostnader			
Inntekt på investering i tilknyttet selskap		500 000	300 000
Annen finansinntekt		183	3 106
Sum finansinntekter		500 183	303 106
Verdireduksjon markedsbaserte omløpsmidler		178 328	10 526
Sum finanskostnader		178 328	10 526
Netto finans		321 855	292 580
Ordinært resultat før skattekostnad		309 840	281 609
Skattekostnad på resultat	2	172	
Ordinært resultat etter skattekostnad		309 668	281 609
Årsresultat		309 668	281 609
Årsresultat etter minoritetsinteresser		309 668	281 609
Totalresultat		309 668	281 609
Overføringer og disponeringer			
Overføring annen egenkapital	3	309 668	281 609
Sum overføringer og disponeringer		309 668	281 609



Organisasjonsnr: 919 301 961
FRIBORD INVEST AS

BALANSE

Beløp i: NOK	Note	2022	2021
--------------	------	------	------

BALANSE - EIENDELER

Anleggsmidler

Immaterielle eiendeler

Utsatt skattefordel	2		
---------------------	---	--	--

Finansielle anleggsmidler

Investeringer i tilknyttet selskap		55 590	55 590
------------------------------------	--	--------	--------

Sum finansielle anleggsmidler		55 590	55 590
-------------------------------	--	--------	--------

Sum anleggsmidler		55 590	55 590
-------------------	--	--------	--------

Omløpsmidler

Varer

Investeringer

Markedsbaserte aksjer		160 856	289 403
-----------------------	--	---------	---------

Andre markedsbaserte finansielle instrumenter		503 106	353 106
---	--	---------	---------

Sum investeringer		663 963	642 510
-------------------	--	---------	---------

Bankinnskudd, kontanter og lignende

Bankinnskudd, kontanter o. l.		364 830	76 470
-------------------------------	--	---------	--------

Sum bankinnskudd, kontanter og lignende		364 830	76 470
---	--	---------	--------

Sum omløpsmidler		1 028 792	718 980
------------------	--	-----------	---------

SUM EIENDELER		1 084 382	774 570
---------------	--	-----------	---------

BALANSE - EGENKAPITAL OG GJELD

Egenkapital

Innskutt egenkapital

Aksjekapital	3	60 000	60 000
--------------	---	--------	--------

Sum innskutt egenkapital		60 000	60 000
--------------------------	--	--------	--------

Opptjent egenkapital

Annen egenkapital	3	1 024 237	714 570
-------------------	---	-----------	---------

Sum opptjent egenkapital		1 024 237	714 570
--------------------------	--	-----------	---------

Sum egenkapital		1 084 237	774 570
-----------------	--	-----------	---------

Gjeld



Langsiktig gjeld			
Utsatt skatt	2		
Annen langsiktig gjeld			
Sum langsiktig gjeld		0	0
Kortsiktig gjeld			
Betalbar skatt	2	145	
Sum kortsiktig gjeld		145	
Sum gjeld		145	0
SUM EGENKAPITAL OG GJELD		1 084 382	774 570



Organisasjonsnr: 919 301 961
FRIBORD INVEST AS

NOTEOPPLYSNINGER - SELSKAP - alle poster oppgitt i hele tall

Note

1

Antall årsverk i regnskapsåret
0.00

Sum Beløp

Balanseført verdi 31.12. Varige driftsmidler Immaterielle eiend.

Konsernregnskap

Morselskapet sitt navn

Forretningskontor for morselskapet

Begrunnelse for at datterselskap er utelatt fra konsolideringen

Samlet beløp - tilknyttet selskap Årets Fjorårets

Samlet beløp - foretak i samme konsern Årets Fjorårets

Samlet beløp - foretak i samme konsern Årets Fjorårets

Samlet beløp - felles kontrollert virksomhet Årets Fjorårets

Pantstillelse Beløp

Beholdning av egne aksjer Antall Pålydende Andel av aksjek.



BankID Signing
Odd Gunnar Jørgensen
2023-06-12



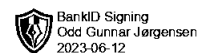
Årsregnskap 2022

Fribord Invest AS

Resultatregnskap
Balanse
Noter til regnskapet



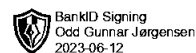
Org.nr.: 919 301 961



RESULTATREGNSKAP

FRIBORD INVEST AS

DRIFTSINNEKTER OG DRIFTSKOSTNADER	Note	2022	2021
Annen driftskostnad	1	12 015	10 971
Sum driftskostnader		12 015	10 971
Driftsresultat		-12 015	-10 971
FINANSINNEKTER OG FINANSKOSTNADER			
Inntekt på investering i tilknyttet selskap		500 000	300 000
Annen finansinntekt		183	3 106
Verdireduksjon markedsbaserte omløpsmidler		178 328	10 526
Resultat av finansposter		321 855	292 580
Resultat før skattekostnad		309 840	281 609
Skattekostnad på resultat	2	172	0
Årsresultat		309 668	281 609
OVERFØRINGER			
Overføring annen egenkapital	3	309 668	281 609
Sum overføringer		309 668	281 609



BALANSE

FRIBORD INVEST AS

EIENDELER	Note	2022	2021
ANLEGGSMIDLER			
FINANSIELLE ANLEGGSMIDLER			
Investeringer i tilknyttet selskap		55 590	55 590
Sum finansielle anleggsmidler		55 590	55 590
Sum anleggsmidler		55 590	55 590
OMLØPSMIDLER			
INVESTERINGER			
Markedsbaserte aksjer		160 856	289 403
Andre markedsbaserte finansielle instrumenter		503 106	353 106
Sum investeringer		663 963	642 510
Bankinnskudd, kontanter o.l.		364 830	76 470
Sum omløpsmidler		1 028 792	718 980
Sum eiendeler		1 084 382	774 570



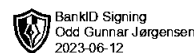
BALANSE

FRIBORD INVEST AS

EGENKAPITAL OG GJELD	Note	2022	2021
EGENKAPITAL			
INNSKUTT EGENKAPITAL			
Aksjekapital	3	60 000	60 000
Sum innskutt egenkapital		60 000	60 000
OPPTJENT EGENKAPITAL			
Annen egenkapital	3	1 024 237	714 570
Sum opptjent egenkapital		1 024 237	714 570
Sum egenkapital		1 084 237	774 570
GJELD			
KORTSIKTIG GJELD			
Betalbar skatt	2	145	0
Sum kortsiktig gjeld		145	0
Sum gjeld		145	0
Sum egenkapital og gjeld		1 084 382	774 570

Bergen, 12.06.2023
Styret i Fribord Invest AS

Odd Gunnar Jørgensen
styreleder/daglig leder



Fribord Invest AS Noter til årsregnskapet for 2022

Regnskapsprinsipper

Årsregnskapet er satt opp i samsvar med regnskapsloven og NRS 8 - God regnskapsskikk for små foretak.

SKATT

Skattekostnaden i resultatregnskapet omfatter både periodens betalbare skatt og endring i utsatt skatt. Utsatt skatt er beregnet med 22 % på grunnlag av de midlertidige forskjeller som eksisterer mellom regnskapsmessige og skattemessige verdier, samt ligningsmessig underskudd til fremføring ved utgangen av regnskapsåret. Skatteøkende og skattereduserende midlertidige forskjeller som reverserer eller kan reverseres i samme periode er utlignet og nettoført.

KLASSIFISERING OG VURDERING AV OMLØPSMIDLER

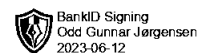
Omløpsmidler og kortsiktig gjeld omfatter normalt poster som forfaller til betaling innen ett år etter balansedagen, samt poster som knytter seg til varekretsløpet. Omløpsmidler vurderes til laveste verdi av anskaffelseskost og virkelig verdi.

KORTSIKTIGE PLASSERINGER

Kortsiktige plasseringer (aksjer og andeler vurdert som omløpsmidler) vurderes til laveste av anskaffelseskost og virkelig verdi på balansedagen. Mottatt utbytte og andre utdelinger fra selskapene inntektsføres som annen finansinntekt.

Note 1 Lønnskostnader

Fribord Invest AS har ikke hatt lønns- eller personalkostnader i 2022 og det foreligger heller ingen slike forpliktelser.



Fribord Invest AS Noter til årsregnskapet for 2022

Note 2 Skatt

Årets skattekostnad	2022	2021
Resultatført skatt på ordinært resultat:		
Betalbar skatt	145	0
Kildeskatt	27	0
Endring i utsatt skattefordel	0	0
Skattekostnad ordinært resultat	172	0
Skattepliktig inntekt:		
Ordinært resultat før skatt	309 840	281 609
Permanente forskjeller	-306 672	-283 580
Anvendelse av fremførbart underskudd	-2 507	0
Skattepliktig inntekt	661	-1 971
Betalbar skatt i balansen:		
Betalbar skatt på årets resultat	145	0
Sum betalbar skatt i balansen	145	0

Skatteeffekten av midlertidige forskjeller som har gitt opphav til utsatt skatt og utsatte skattefordeler, spesifisert på typer av midlertidige forskjeller:

	2022	2021	Endring
Akkumulert fremførbart underskudd	0	-2 507	-2 507
Inngår ikke i beregningen av utsatt skatt	0	2 507	2 507
Grunnlag for utsatt skattefordel	0	0	0
Utsatt skattefordel (22 %)	0	0	0

I henhold til God regnskapsskikk for små foretak balanseføres ikke utsatt skattefordel.

Note 3 Egenkapital

	Aksjekapital	Annen egenkapital	Sum egenkapital
Pr. 31.12.2021	60 000	714 569	774 569
Årets resultat		309 668	309 668
Pr 31.12.2022	60 000	1 024 237	1 084 237