



ÅRSREGNSKAPET FOR REGNSKAPSÅRET 2023 - GENERELL INFORMASJON

Enheten

Organisasjonsnummer: 925 167 282
Organisasjonsform: Aksjeselskap
Foretaksnavn: DKG HOLDING AS
Forretningsadresse: Heklebergveien 2
3430 SPIKKESTAD

Regnskapsår

Årsregnskapets periode: 01.01.2023 - 31.12.2023

Konsern

Morselskap i konsern: Nei

Regnskapsregler

Regler for små foretak benyttet: Ja
Benyttet ved utarbeidelsen av årsregnskapet til selskapet: Regnskapslovens alminnelige regler

Årsregnskapet fastsatt av kompetent organ

Bekreftet av representant for selskapet: Egil Rune Hekleberg
Dato for fastsettelse av årsregnskapet: 13.08.2024

Grunnlag for avgivelse

År 2023: Årsregnskapet er elektronisk innlevert
År 2022: Tall er hentet fra elektronisk innlevert årsregnskap fra 2023

Det er ikke krav til at årsregnskapet m.v. som sendes til Regnskapsregisteret er undertegnet. Kontrollen på at dette er utført ligger hos revisor/enhetens øverste organ. Sikkerheten ivaretas ved at innsender har rolle/rettighet for innsending av årsregnskapet via Altinn, og ved at det bekreftes at årsregnskapet er fastsatt av kompetent organ.

Brønnøysundregistrene, 22.06.2025



Resultatregnskap

Beløp i: NOK	Note	2023	2022
RESULTATREGNSKAP			
Kostnader			
Lønnskostnad	1		
Annen driftskostnad		32 373	10 886
Sum kostnader		32 373	10 886
Driftsresultat		-32 373	-10 886
Finansinntekter og finanskostnader			
Inntekt på investering i datterselskap		2 107 000	1 400 000
Annen renteinntekt		73 495	1 547
Annen finansinntekt		118 730	12 181
Verdiøkning markedsbaserte omløpsmidler	2	583 651	
Sum finansinntekter		2 882 876	1 413 728
Verdireduksjon markedsbaserte omløpsmidler			243 929
Annen finanskostnad		64 735	39 406
Sum finanskostnader		64 735	283 335
Netto finans		2 818 141	1 130 393
Ordinært resultat før skattekostnad		2 785 768	1 119 508
Skattekostnad på resultat		30 487	
Ordinært resultat etter skattekostnad		2 755 281	1 119 508
Årsresultat		2 755 281	1 119 508
Årsresultat etter minoritetsinteresser		2 755 281	1 119 508
Totalresultat		2 755 281	1 119 508
Overføringer og disponeringer			
Ordinært utbytte			150 000
Tilleggsutbytte		150 000	
Avsatt til annen egenkapital		2 605 281	969 508
Sum overføringer og disponeringer		2 755 281	1 119 508



Resultatregnskap

Beløp i: NOK	Note	2023	2022
---------------------	-------------	-------------	-------------



Balanse

Beløp i: NOK	Note	2023	2022
BALANSE - EIENDELER			
Anleggsmidler			
Immaterielle eiendeler			
Finansielle anleggsmidler			
Investering i annet foretak i samme konsern		5 775 000	5 775 000
Lån til foretak i samme konsern	3		
Investeringer i aksjer og andeler		250 000	250 000
Sum finansielle anleggsmidler		6 025 000	6 025 000
Sum anleggsmidler		6 025 000	6 025 000
Omløpsmidler			
Varer			
Fordringer			
Kundefordringer	3		
Andre kortsiktige fordringer	3		
Konsernfordringer		1 050 000	700 000
Sum fordringer	3	1 050 000	700 000
Investeringer			
Markedsbaserte aksjer		421 262	
Andre finansielle instrumenter		4 030 716	2 476 589
Sum investeringer	2	4 451 978	2 476 589
Bankinnskudd, kontanter og lignende			
Bankinnskudd, kontanter o.l.		1 332 381	1 021 560
Sum bankinnskudd, kontanter og lignende		1 332 381	1 021 560
Sum omløpsmidler		6 834 359	4 198 149
SUM EIENDELER		12 859 359	10 223 149

BALANSE - EGENKAPITAL OG GJELD



Balanse

Beløp i: NOK	Note	2023	2022
Egenkapital			
Innskutt egenkapital			
Aksjekapital		210 000	210 000
Sum innskutt egenkapital		210 000	210 000
Opptjent egenkapital			
Annen egenkapital		12 611 496	10 006 215
Sum opptjent egenkapital		12 611 496	10 006 215
Sum egenkapital		12 821 496	10 216 215
Gjeld			
Langsiktig gjeld			
Annen langsiktig gjeld			
Gjeld til kredittinstitusjoner	3		
Langsiktig konserngjeld	3		
Sum langsiktig gjeld		0	0
Kortsiktig gjeld			
Leverandørgjeld	3		
Betalbar skatt		30 487	
Annen kortsiktig gjeld		7 376	6 934
Sum kortsiktig gjeld		37 863	6 934
Sum gjeld		37 863	6 934
SUM EGENKAPITAL OG GJELD		12 859 359	10 223 149



Brønnøysundregistrene

ÅRSREGNSKAP FOR REGNSKAPSÅRET 2023 - GENERELL INFORMASJON

Journalnummer: 2024 729192

Enheten

Organisasjonsnummer: 925 167 282
Organisasjonsform: Aksjeselskap
Foretaksnavn: DKG HOLDING AS
Forretningsadresse: Heklebergveien 2
3430 SPIKKESTAD

Regnskapsår

Årsregnskapets periode: 01.01.2023 - 31.12.2023

Konsern

Morselskap i konsern: Nei

Regnskapsregler

Regler for små foretak benyttet: Ja
Benyttet ved utarbeidelsen av
årsregnskapet til selskapet: Regnskapslovens alminnelige regler

Årsregnskapet fastsatt av kompetent organ

Bekreftet av representant for selskapet: Egil Rune Hekleberg
Dato for fastsettelse av årsregnskapet: 13.08.2024

Grunnlag for avgivelse

År 2023: Årsregnskap er elektronisk innlevert.
År 2022: Tall er hentet fra elektronisk innlevert årsregnskap fra 2023.

Det er ikke krav til at årsregnskapet m.v. som sendes til Regnskapsregisteret er undertegnet. Kontrollen på at dette er utført ligger hos revisor/enhetens øverste organ. Sikkerheten ivaretas ved at innsender har rolle/rettighet for innsending av årsregnskapet via Altinn, og ved at det bekreftes at årsregnskapet er fastsatt av kompetent organ.

Brønnøysundregistrene, 24.08.2024



Organisasjonsnr: 925 167 282
DKG HOLDING AS

RESULTATREGNSKAP

Beløp i: NOK	Note	2023	2022
RESULTATREGNSKAP			
Kostnader			
Lønnskostnad	1		
Annen driftskostnad		32 373	10 886
Sum kostnader		32 373	10 886
Driftsresultat		-32 373	-10 886
Finansinntekter og finanskostnader			
Inntekt på investering i datterselskap		2 107 000	1 400 000
Annen renteinntekt		73 495	1 547
Annen finansinntekt		118 730	12 181
Verdiøkning markedsbaserte omløpsmidler 2		583 651	
Sum finansinntekter		2 882 876	1 413 728
Verdireduksjon markedsbaserte omløpsmidler			243 929
Annen finanskostnad		64 735	39 406
Sum finanskostnader		64 735	283 335
Netto finans		2 818 141	1 130 393
Ordinært resultat før skattekostnad		2 785 768	1 119 508
Skattekostnad på resultat		30 487	
Ordinært resultat etter skattekostnad		2 755 281	1 119 508
Årsresultat		2 755 281	1 119 508
Årsresultat etter minoritetsinteresser		2 755 281	1 119 508
Totalresultat		2 755 281	1 119 508
Overføringer og disponeringer			
Ordinært utbytte			150 000
Tilleggsutbytte		150 000	
Avsatt til annen egenkapital		2 605 281	969 508
Sum overføringer og disponeringer		2 755 281	1 119 508



Organisasjonsnr: 925 167 282
DKG HOLDING AS

BALANSE

Beløp i: NOK	Note	2023	2022
--------------	------	------	------

BALANSE - EIENDELER

Anleggsmidler

Immaterielle eiendeler

Finansielle anleggsmidler

Investering i annet foretak i samme konsern		5 775 000	5 775 000
Lån til foretak i samme konsern	3		
Investeringer i aksjer og andeler		250 000	250 000
Sum finansielle anleggsmidler		6 025 000	6 025 000
Sum anleggsmidler		6 025 000	6 025 000

Omløpsmidler

Varer

Fordringer

Kundefordringer	3		
Andre kortsiktige fordringer	3		
Konsernfordringer		1 050 000	700 000
Sum fordringer	3	1 050 000	700 000

Investeringer

Markedsbaserte aksjer		421 262	
Andre finansielle instrumenter		4 030 716	2 476 589
Sum investeringer	2	4 451 978	2 476 589

Bankinnskudd, kontanter og lignende

Bankinnskudd, kontanter o. l.		1 332 381	1 021 560
Sum bankinnskudd, kontanter og lignende		1 332 381	1 021 560

Sum omløpsmidler		6 834 359	4 198 149
-------------------------	--	------------------	------------------

SUM EIENDELER		12 859 359	10 223 149
----------------------	--	-------------------	-------------------

BALANSE - EGENKAPITAL OG GJELD

Egenkapital

Innskutt egenkapital



Aksjekapital	210 000	210 000
Sum innskutt egenkapital	210 000	210 000
Opptjent egenkapital		
Annen egenkapital	12 611 496	10 006 215
Sum opptjent egenkapital	12 611 496	10 006 215
Sum egenkapital	12 821 496	10 216 215
Gjeld		
Langsiktig gjeld		
Annen langsiktig gjeld		
Gjeld til		
kredittinstitusjoner	3	
Langsiktig konserngjeld	3	
Sum langsiktig gjeld	0	0
Kortsiktig gjeld		
Leverandørgjeld	3	
Betalbar skatt	30 487	
Annen kortsiktig gjeld	7 376	6 934
Sum kortsiktig gjeld	37 863	6 934
Sum gjeld	37 863	6 934
SUM EGENKAPITAL OG GJELD	12 859 359	10 223 149



Organisasjonsnr: 925 167 282
DKG HOLDING AS

NOTEOPPLYSNINGER - SELSKAP - alle poster oppgitt i hele tall

Note

Antall årsverk i regnskapsåret
0.00

<u>Sum</u>	<u>Beløp</u>
<u>Balanseført verdi 31.12.</u>	<u>Varige driftsmidler Immaterielle eiend.</u>

Konsernregnskap

Morselskapet sitt navn

Forretningskontor for morselskapet

Begrunnelse for at datterselskap er utelatt fra konsolideringen

<u>Samlet beløp - tilknyttet selskap</u>	<u>Årets</u>	<u>Fjorårets</u>
--	--------------	------------------

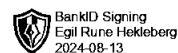
<u>Samlet beløp - foretak i samme konsern</u>	<u>Årets</u>	<u>Fjorårets</u>
---	--------------	------------------

<u>Samlet beløp - foretak i samme konsern</u>	<u>Årets</u>	<u>Fjorårets</u>
---	--------------	------------------

<u>Samlet beløp - felles kontrollert virksomhet</u>	<u>Årets</u>	<u>Fjorårets</u>
---	--------------	------------------

<u>Pantstillelse</u>	<u>Beløp</u>
----------------------	--------------

<u>Beholdning av egne aksjer</u>	<u>Antall</u>	<u>Pålydende</u>	<u>Andel av aksjek.</u>
----------------------------------	---------------	------------------	-------------------------



Årsregnskap 2023

Dkg Holding AS

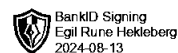
Org.nr.: 925 167 282



RESULTATREGNSKAP

DKG HOLDING AS

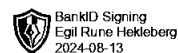
DRIFTSINNEKTER OG DRIFTSKOSTNADER	Note	2023	2022
Annen driftskostnad		32 373	10 886
Sum driftskostnader		32 373	10 886
Driftsresultat		-32 373	-10 886
FINANSINNEKTER OG FINANSKOSTNADER			
Inntekt på investering i datterselskap		2 107 000	1 400 000
Annen renteinntekt		73 495	1 547
Annen finansinntekt		118 730	12 181
Verdiøkning markedsbaserte omløpsmidler	2	583 651	0
Verdireduksjon markedsbaserte omløpsmidler		0	243 929
Annen finanskostnad		64 735	39 406
Resultat av finansposter		2 818 141	1 130 393
Resultat før skattekostnad		2 785 768	1 119 508
Skattekostnad på resultat		30 487	0
Årsresultat		2 755 281	1 119 508
OVERFØRINGER			
Avsatt til utbytte		0	150 000
Tilleggsutbytte		150 000	0
Avsatt til annen egenkapital		2 605 281	969 508
Sum overføringer		2 755 281	1 119 508



BALANSE

DKG HOLDING AS

EIENDELER	Note	2023	2022
ANLEGGSMIDLER			
IMMATERIELLE EIENDELER			
VARIGE DRIFTSMIDLER			
FINANSIELLE ANLEGGSMIDLER			
Investeringer i annet foretak i samme konsern		5 775 000	5 775 000
Investeringer i aksjer og andeler		250 000	250 000
Sum finansielle anleggsmidler		6 025 000	6 025 000
Sum anleggsmidler		6 025 000	6 025 000
OMLØPSMIDLER			
FORDRINGER			
Konsernfordringer		1 050 000	700 000
Sum fordringer	3	1 050 000	700 000
INVESTERINGER			
Markedsbaserte aksjer		421 262	0
Andre finansielle instrumenter		4 030 716	2 476 589
Sum investeringer	2	4 451 978	2 476 589
Bankinnskudd, kontanter o.l.		1 332 381	1 021 560
Sum omløpsmidler		6 834 359	4 198 149
Sum eiendeler		12 859 359	10 223 149




BALANSE

DKG HOLDING AS

EGENKAPITAL OG GJELD	Note	2023	2022
EGENKAPITAL			
INNSKUTT EGENKAPITAL			
Aksjekapital		210 000	210 000
Sum innskutt egenkapital		210 000	210 000
OPPTJENT EGENKAPITAL			
Annen egenkapital		12 611 496	10 006 215
Sum opptjent egenkapital		12 611 496	10 006 215
Sum egenkapital		12 821 496	10 216 215
GJELD			
AVSETNING FOR FORPLIKTELSER			
ANNEN LANGSIKTIG GJELD			
KORTSIKTIG GJELD			
Betalbar skatt		30 487	0
Annen kortsiktig gjeld		7 376	6 934
Sum kortsiktig gjeld		37 863	6 934
Sum gjeld		37 863	6 934
Sum egenkapital og gjeld		12 859 359	10 223 149

Spikkestad, 13.08.2024
Styret i Dkg Holding AS

Egil Rune Hekleberg
Styreleder



Regnskapsprinsipper

Årsregnskapet er satt opp i samsvar med regnskapsloven og NRS 8 - God regnskapsskikk for små foretak.

SKATT

Skattekostnaden i resultatregnskapet omfatter både periodens betalbare skatt og endring i utsatt skatt. Utsatt skatt er beregnet med 22 % på grunnlag av de midlertidige forskjeller som eksisterer mellom regnskapsmessige og skattemessige verdier, samt ligningsmessig underskudd til fremføring ved utgangen av regnskapsåret. Skatteøkende og skattereduserende midlertidige forskjeller som reverserer eller kan reverseres i samme periode er utlignet og nettoført.

KLASSIFISERING OG VURDERING AV OMLØPSMIDLER

Omløpsmidler og kortsiktig gjeld omfatter normalt poster som forfaller til betaling innen ett år etter balansedagen, samt poster som knytter seg til varekretsløpet. Omløpsmidler vurderes til laveste verdi av anskaffelseskost og virkelig verdi.

FORDRINGER

Kundefordringer og andre fordringer oppføres til pålydende etter fradrag for avsetning til forventet tap. Avsetning til tap gjøres på grunnlag av en individuell vurdering av de enkelte fordringene.

Note 1 Lønnskostnader

Dkg Holding AS har ikke hatt noen årsverk i regnskapsåret.

Note 2 Markedsbaserte verdipapirer

	Balansført verdi	Resultatført verdiendring
Markedsbaserte aksjer		
Markedsbaserte aksjer og fond	4 451 978	583 651
Sum markedsbaserte aksjer	4 451 978	583 651

Note 3 Mellomværende med selskap i samme konsern

	2023	2022
Fordringer		
Andre kortsiktige fordringer konsern	1 050 000	700 000
Sum	1 050 000	700 000



Til generalforsamlingen i
Dkg Holding AS

UAVHENGIG REVISORS BERETNING

Konklusjon

Vi har revidert årsregnskapet for Dkg Holding AS som viser et overskudd på kr 2 755 281. Årsregnskapet består av balanse per 31. desember 2023 og resultatregnskap for regnskapsåret avsluttet per denne datoen og noter til årsregnskapet, herunder et sammendrag av viktige regnskapsprinsipper.

Etter vår mening

- oppfyller årsregnskapet gjeldende lovkrav, og
- gir årsregnskapet et rettviseende bilde av selskapets finansielle stilling per 31. desember 2023 og av dets resultater for regnskapsåret avsluttet per denne datoen i samsvar med regnskapslovens regler og god regnskapsskikk i Norge.

Grunnlag for konklusjonen

Vi har gjennomført revisjonen i samsvar med International Standards on Auditing (ISA-ene). Våre oppgaver og plikter i henhold til disse standardene er beskrevet nedenfor under "Revisors oppgaver og plikter ved revisjonen av årsregnskapet". Vi er uavhengige av selskapet i samsvar med kravene i relevante lover og forskrifter i Norge og International Code of Ethics for Professional Accountants (inkludert internasjonale uavhengighetsstandarder) utstedt av International Ethics Standards Board for Accountants (IESBA-reglene), og vi har overholdt våre øvrige etiske forpliktelser i samsvar med disse kravene. Innhentet revisjonsbevis er etter vår vurdering tilstrekkelig og hensiktsmessig som grunnlag for vår konklusjon.

Ledelsens ansvar for årsregnskapet

Styret (ledelsen) er ansvarlige for å utarbeide årsregnskapet og for at det gir et rettviseende bilde i samsvar med regnskapslovens regler og god regnskapsskikk i Norge. Ledelsen er også ansvarlig for slik internkontroll som den finner nødvendig for å kunne utarbeide et årsregnskap som ikke inneholder vesentlig feilinformasjon, verken som følge av misligheter eller utilsiktede feil.

Ved utarbeidelsen av årsregnskapet må ledelsen ta standpunkt til selskapets evne til fortsatt drift og opplyse om forhold av betydning for fortsatt drift. Forutsetningen om fortsatt drift skal legges til grunn for årsregnskapet så lenge det ikke er sannsynlig at virksomheten vil bli avvirket.

Revisors oppgaver og plikter ved revisjonen av årsregnskapet

Vårt mål er å oppnå betryggende sikkerhet for at årsregnskapet som helhet ikke inneholder vesentlig feilinformasjon, verken som følge av misligheter eller utilsiktede feil, og å avgi en revisjonsberetning som inneholder vår konklusjon. Betryggende sikkerhet er en høy grad av sikkerhet, men ingen garanti for at en revisjon utført i samsvar med ISA-ene, alltid vil avdekke vesentlig feilinformasjon. Feilinformasjon kan oppstå som følge av misligheter eller utilsiktede feil. Feilinformasjon er å anse som vesentlig dersom den enkeltvis eller samlet med rimelighet kan forventes å påvirke de økonomiske beslutningene som brukerne foretar på grunnlag av årsregnskapet.

Kopstad og Kure Revisjon

Bragernes Torg 6A, 3017 DRAMMEN – www.kkrevisjon.no
Foretaksregisteret: 922 176 647 – Medlem av Den Norske Revisorforening



For videre beskrivelse av revisors oppgaver og plikter vises det til:
<https://revisorforeningen.no/revisjonsberetninger>

Andre forhold

Selskapets årsregnskap er avlagt etter utløpet av lovens frist for avleggelse av årsregnskap.

Drammen, 13. august 2024
Kopstad og Kure Revisjon AS

Petter Kopstad
Statsautorisert revisor
(elektronisk signert)

Kopstad og Kure Revisjon

Bragernes Torg 6A, 3017 DRAMMEN – www.kkrevisjon.no

Foretaksregisteret: 922 176 647 – Medlem av Den Norske Revisorforening

Dette dokumentet er signert med PAdES-formatet (PDF Advanced Electronic Signatures) av Signicat. Dette sikrer dokumentet og dets vedlegg mot endringer etter signering.

SIGNICAT



Elektronisk signatur

Signert av

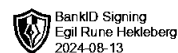
KOPSTAD, PETTER
Norwegian Buypass

Dato og tid

(UTC+01:00) Central European Time (Berlin)

08/13/2024 14:40:35

Dette dokumentet er signert med elektronisk signatur. En elektronisk signatur er juridisk forpliktende på samme måte som en håndskrevet signatur på papir. Denne siden er lagt til dokumentet for å vise grunnleggende informasjon om signaturen(e), og på de foregående sidene kan du lese dokumentet som er signert. Vedlagt finnes også en PDF med signatordetaljer, og en XML-fil med innholdet i den elektroniske signaturen(e). Vedleggene kan brukes for å verifisere gyldigheten av dokumentets signatur ved behov.



Årsregnskap 2023

Dkg Holding AS

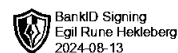
Org.nr.: 925 167 282



RESULTATREGNSKAP

DKG HOLDING AS

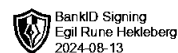
DRIFTSINNEKTER OG DRIFTSKOSTNADER	Note	2023	2022
Annen driftskostnad		32 373	10 886
Sum driftskostnader		32 373	10 886
Driftsresultat		-32 373	-10 886
FINANSINNEKTER OG FINANSKOSTNADER			
Inntekt på investering i datterselskap		2 107 000	1 400 000
Annen renteinntekt		73 495	1 547
Annen finansinntekt		118 730	12 181
Verdiøkning markedsbaserte omløpsmidler	2	583 651	0
Verdireduksjon markedsbaserte omløpsmidler		0	243 929
Annen finanskostnad		64 735	39 406
Resultat av finansposter		2 818 141	1 130 393
Resultat før skattekostnad		2 785 768	1 119 508
Skattekostnad på resultat		30 487	0
Årsresultat		2 755 281	1 119 508
OVERFØRINGER			
Avsatt til utbytte		0	150 000
Tilleggsutbytte		150 000	0
Avsatt til annen egenkapital		2 605 281	969 508
Sum overføringer		2 755 281	1 119 508



BALANSE

DKG HOLDING AS

EIENDELER	Note	2023	2022
ANLEGGSMIDLER			
IMMATERIELLE EIENDELER			
VARIGE DRIFTSMIDLER			
FINANSIELLE ANLEGGSMIDLER			
Investeringer i annet foretak i samme konsern		5 775 000	5 775 000
Investeringer i aksjer og andeler		250 000	250 000
Sum finansielle anleggsmidler		6 025 000	6 025 000
Sum anleggsmidler		6 025 000	6 025 000
OMLØPSMIDLER			
FORDRINGER			
Konsernfordringer		1 050 000	700 000
Sum fordringer	3	1 050 000	700 000
INVESTERINGER			
Markedsbaserte aksjer		421 262	0
Andre finansielle instrumenter		4 030 716	2 476 589
Sum investeringer	2	4 451 978	2 476 589
Bankinnskudd, kontanter o.l.		1 332 381	1 021 560
Sum omløpsmidler		6 834 359	4 198 149
Sum eiendeler		12 859 359	10 223 149



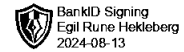
BALANSE

DKG HOLDING AS

EGENKAPITAL OG GJELD	Note	2023	2022
EGENKAPITAL			
INNSKUTT EGENKAPITAL			
Aksjekapital		210 000	210 000
Sum innskutt egenkapital		210 000	210 000
OPPTJENT EGENKAPITAL			
Annen egenkapital		12 611 496	10 006 215
Sum opptjent egenkapital		12 611 496	10 006 215
Sum egenkapital		12 821 496	10 216 215
GJELD			
AVSETNING FOR FORPLIKTELSER			
ANNEN LANGSIKTIG GJELD			
KORTSIKTIG GJELD			
Betalbar skatt		30 487	0
Annen kortsiktig gjeld		7 376	6 934
Sum kortsiktig gjeld		37 863	6 934
Sum gjeld		37 863	6 934
Sum egenkapital og gjeld		12 859 359	10 223 149

Spikkestad, 13.08.2024
Styret i Dkg Holding AS

Egil Rune Hekleberg
Styreleder



Regnskapsprinsipper

Årsregnskapet er satt opp i samsvar med regnskapsloven og NRS 8 - God regnskapsskikk for små foretak.

SKATT

Skattekostnaden i resultatregnskapet omfatter både periodens betalbare skatt og endring i utsatt skatt. Utsatt skatt er beregnet med 22 % på grunnlag av de midlertidige forskjeller som eksisterer mellom regnskapsmessige og skattemessige verdier, samt ligningsmessig underskudd til fremføring ved utgangen av regnskapsåret. Skatteøkende og skattereduserende midlertidige forskjeller som reverserer eller kan reverseres i samme periode er utlignet og nettoført.

KLASSIFISERING OG VURDERING AV OMLØPSMIDLER

Omløpsmidler og kortsiktig gjeld omfatter normalt poster som forfaller til betaling innen ett år etter balansedagen, samt poster som knytter seg til varekretsløpet. Omløpsmidler vurderes til laveste verdi av anskaffelseskost og virkelig verdi.

FORDRINGER

Kundefordringer og andre fordringer oppføres til pålydende etter fradrag for avsetning til forventet tap. Avsetning til tap gjøres på grunnlag av en individuell vurdering av de enkelte fordringene.

Note 1 Lønnskostnader

Dkg Holding AS har ikke hatt noen årsverk i regnskapsåret.

Note 2 Markedsbaserte verdipapirer

	Balansført verdi	Resultatført verdiendring
Markedsbaserte aksjer		
Markedsbaserte aksjer og fond	4 451 978	583 651
Sum markedsbaserte aksjer	4 451 978	583 651

Note 3 Mellomværende med selskap i samme konsern

	2023	2022
Fordringer		
Andre kortsiktige fordringer konsern	1 050 000	700 000
Sum	1 050 000	700 000