



ÅRSREGNSKAPET FOR REGNSKAPSÅRET 2024 - GENERELL INFORMASJON

Enheten

Organisasjonsnummer: 931 852 345
Organisasjonsform: Aksjeselskap
Foretaksnavn: NAPP EIENDOM AS
Forretningsadresse: Hauan 17
8382 NAPP

Regnskapsår

Årsregnskapets periode: 01.01.2024 - 31.12.2024

Konsern

Morselskap i konsern: Nei

Regnskapsregler

Regler for små foretak benyttet: Ja
Benyttet ved utarbeidelsen av årsregnskapet til selskapet: Regnskapslovens alminnelige regler

Årsregnskapet fastsatt av kompetent organ

Bekreftet av representant for selskapet: Ole Martin Arntsen
Dato for fastsettelse av årsregnskapet: 17.03.2025

Grunnlag for avgivelse

År 2024: Årsregnskapet er elektronisk innlevert
År 2023: Tall er hentet fra elektronisk innlevert årsregnskap fra 2024

Det er ikke krav til at årsregnskapet m.v. som sendes til Regnskapsregisteret er undertegnet. Kontrollen på at dette er utført ligger hos revisor/enhetens øverste organ. Sikkerheten ivaretas ved at innsender har rolle/rettighet for innsending av årsregnskapet via Altinn, og ved at det bekreftes at årsregnskapet er fastsatt av kompetent organ.

Brønnøysundregistrene, 25.04.2025



Resultatregnskap

Beløp i: NOK	Note	2024	2023
RESULTATREGNSKAP			
Inntekter			
Salgsinntekt		216 040	50 000
Annen driftsinntekt		115 979	73 280
Sum inntekter		332 019	123 280
Kostnader			
Avskrivning på varige driftsmidler og immaterielle eiendeler	1	52 813	47 742
Annen driftskostnad	2	226 453	5 777
Sum kostnader		279 265	53 519
Driftsresultat		52 754	69 761
Finansinntekter og finanskostnader			
Sum finansinntekter		0	0
Annen rentekostnad		183	0
Sum finanskostnader		183	0
Netto finans		-183	0
Resultat før skattekostnad		52 570	69 761
Skattekostnad	3, 4	8 300	35 223
Årsresultat		44 270	34 538
Overføringer og disponeringer			
Udekket tap	5	0	13 570
Annen egenkapital	5	44 270	20 968
Sum overføringer og disponeringer		44 270	34 538



Balanse

Beløp i: NOK	Note	2024	2023
BALANSE - EIENDELER			
Anleggsmidler			
Immaterielle eiendeler			
Sum immaterielle eiendeler		0	0
Varige driftsmidler			
Tomter, bygninger og annen fast eiendom	1	1 114 013	879 535
Driftsløsøre, inventar, verktøy, kontormaskiner, ol.	1	36 786	0
Sum varige driftsmidler		1 150 799	879 535
Finansielle anleggsmidler			
Andre langsiktige fordringer	6	2 946	489 360
Sum finansielle anleggsmidler		2 946	489 360
Sum anleggsmidler		1 153 745	1 368 894
Omløpsmidler			
Varer			
Fordringer			
Kundefordringer		62 500	0
Andre kortsiktige fordringer		26 007	26 417
Sum fordringer		88 507	26 417
Investeringer			
Sum investeringer		0	0
Bankinnskudd, kontanter og lignende			
Bankinnskudd, kontanter og lignende		234 268	32 650
Sum bankinnskudd, kontanter og lignende		234 268	32 650
Sum omløpsmidler		322 775	59 067
SUM EIENDELER		1 476 520	1 427 961



Balanse

Beløp i: NOK	Note	2024	2023
BALANSE - EGENKAPITAL OG GJELD			
Egenkapital			
Innskutt egenkapital			
Aksjekapital	5, 7	30 000	30 000
Sum innskutt egenkapital		30 000	30 000
Opptjent egenkapital			
Annen egenkapital	5	65 238	20 968
Sum opptjent egenkapital		65 238	20 968
Sum egenkapital		95 238	50 968
Gjeld			
Langsiktig gjeld			
Utsatt skatt	4	22 655	27 348
Sum avsetninger for forpliktelser		22 655	27 348
Annen langsiktig gjeld			
Øvrig langsiktig gjeld	8	1 251 391	1 267 370
Sum annen langsiktig gjeld		1 251 391	1 267 370
Sum langsiktig gjeld		1 274 046	1 294 718
Kortsiktig gjeld			
Leverandørgjeld		6 578	0
Betalbar skatt	3	12 993	7 875
Skyldige offentlige avgifter		8 800	0
Annen kortsiktig gjeld		78 866	74 401
Sum kortsiktig gjeld		107 237	82 276
Sum gjeld		1 381 282	1 376 993
SUM EGENKAPITAL OG GJELD		1 476 520	1 427 961



Brønnøysundregistrene

ÅRSREGNSKAP FOR REGNSKAPSÅRET 2024 - GENERELL INFORMASJON

Journalnummer: 2025 386493

Enheten

Organisasjonsnummer: 931 852 345
Organisasjonsform: Aksjeselskap
Foretaksnavn: NAPP EIENDOM AS
Forretningsadresse: Hauan 17
8382 NAPP

Regnskapsår

Årsregnskapets periode: 01.01.2024 - 31.12.2024

Konsern

Morselskap i konsern: Nei

Regnskapsregler

Regler for små foretak benyttet: Ja
Benyttet ved utarbeidelsen av
årsregnskapet til selskapet: Regnskapslovens alminnelige regler

Årsregnskapet fastsatt av kompetent organ

Bekreftet av representant for selskapet: Ole Martin Arntsen
Dato for fastsettelse av årsregnskapet: 17.03.2025

Revisjon

Selskapet har besluttet at årsregnskapet
ikke skal revideres: Ja
Årsregnskapet er utarbeidet av ekstern
autorisert regnskapsfører: Ja
Ekstern autorisert regnskapsfører har i
løpet av regnskapsåret bistått ved den
løpende regnskapsføringen eller utført
andre tjenester for selskapet enn å
utarbeide årsregnskapet: Ja

Grunnlag for avgivelse

År 2024: Årsregnskap er elektronisk innlevert.
År 2023: Tall er hentet fra elektronisk innlevert årsregnskap fra 2024.

Det er ikke krav til at årsregnskapet m.v. som sendes til Regnskapsregisteret er undertegnet. Kontrollen på at dette er utført ligger hos revisor/enhetens øverste organ. Sikkerheten ivaretas ved at innsender har rolle/rettighet for innsending av årsregnskapet via Altinn, og ved at det bekreftes at årsregnskapet er fastsatt av kompetent organ.

Brønnøysundregistrene, 24.04.2025

Brønnøysundregistrene
Postadresse: Postboks 900, 8910 Brønnøysund
Telefon: 75 00 75 00
E-post: firmapost@brreg.no Internett: www.brreg.no
Organisasjonsnummer: 974 760 673



Organisasjonsnr: 931 852 345
NAPP EIENDOM AS

RESULTATREGNSKAP

Beløp i: NOK	Note	2024	2023
RESULTATREGNSKAP			
Inntekter			
Salgsinntekt		216 040	50 000
Annen driftsinntekt		115 979	73 280
Sum inntekter		332 019	123 280
Kostnader			
Avskrivning på varige driftsmidler og immaterielle eiendeler			
	1	52 813	47 742
Annen driftskostnad	2	226 453	5 777
Sum kostnader		279 265	53 519
Driftsresultat		52 754	69 761
Finansinntekter og finanskostnader			
Sum finansinntekter		0	0
Annen rentekostnad		183	0
Sum finanskostnader		183	0
Netto finans		-183	0
Resultat før skattekostnad		52 570	69 761
Skattekostnad	3, 4	8 300	35 223
Årsresultat		44 270	34 538
Overføringer og disponeringer			
Udekket tap	5	0	13 570
Annen egenkapital	5	44 270	20 968
Sum overføringer og disponeringer		44 270	34 538



Organisasjonsnr: 931 852 345
NAPP EIENDOM AS

BALANSE

Beløp i: NOK	Note	2024	2023
BALANSE - EIENDELER			
Anleggsmidler			
Immaterielle eiendeler			
Sum immaterielle eiendeler		0	0
Varige driftsmidler			
Tomter, bygninger og annen fast eiendom	1	1 114 013	879 535
Driftsløsøre, inventar, verktøy, kontormaskiner, ol.	1	36 786	0
Sum varige driftsmidler		1 150 799	879 535
Finansielle anleggsmidler			
Andre langsiktige fordringer	6	2 946	489 360
Sum finansielle anleggsmidler		2 946	489 360
Sum anleggsmidler		1 153 745	1 368 894
Omløpsmidler			
Varer			
Fordringer			
Kundefordringer		62 500	0
Andre kortsiktige fordringer		26 007	26 417
Sum fordringer		88 507	26 417
Investeringer			
Sum investeringer		0	0
Bankinnskudd, kontanter og lignende			
Bankinnskudd, kontanter og lignende		234 268	32 650
Sum bankinnskudd, kontanter og lignende		234 268	32 650
Sum omløpsmidler		322 775	59 067
SUM EIENDELER		1 476 520	1 427 961

BALANSE - EGENKAPITAL OG GJELD

Egenkapital



Innskutt egenkapital			
Aksjekapital	5, 7	30 000	30 000
Sum innskutt egenkapital		30 000	30 000
Opptjent egenkapital			
Annen egenkapital	5	65 238	20 968
Sum opptjent egenkapital		65 238	20 968
Sum egenkapital		95 238	50 968
Gjeld			
Langsiktig gjeld			
Utsatt skatt	4	22 655	27 348
Sum avsetninger for forpliktelse		22 655	27 348
Annen langsiktig gjeld			
Øvrig langsiktig gjeld	8	1 251 391	1 267 370
Sum annen langsiktig gjeld		1 251 391	1 267 370
Sum langsiktig gjeld		1 274 046	1 294 718
Kortsiktig gjeld			
Leverandørgjeld		6 578	0
Betalbar skatt	3	12 993	7 875
Skyldige offentlige avgifter		8 800	0
Annen kortsiktig gjeld		78 866	74 401
Sum kortsiktig gjeld		107 237	82 276
Sum gjeld		1 381 282	1 376 993
SUM EGENKAPITAL OG GJELD		1 476 520	1 427 961



Organisasjonsnr: 931 852 345
NAPP EIENDOM AS

NOTEOPPLYSNINGER - SELSKAP - alle poster oppgitt i hele tall

Note

Regnskapsprinsipper

Årsregnskapet er satt opp i samsvar med regnskapsloven og god regnskapsskikk for små foretak. Salgsinntekter Inntektsføring ved salg av varer skjer på leveringstidspunktet. Tjenester inntektsføres etter hvert som de leveres. Klassifisering og vurdering av balanseposter Anleggsmidler er eiendeler bestemt til varig eie eller bruk. Eiendeler som er knyttet til varekretsløpet er klassifisert som omløpsmidler. Fordringer klassifiseres som omløpsmidler hvis de forfaller til betaling innen ett år etter transaksjonsdagen. Tilsvarende klassifiseres gjeld som kortsiktig hvis gjelden forfaller til betaling innen ett år. Omløpsmidler vurderes til laveste av anskaffelseskost og virkelig verdi. Kortsiktig gjeld balanseføres til nominelt beløp på etableringstidspunktet. Anleggsmidler vurderes til anskaffelseskost. Varige anleggsmidler avskrives etter en fornuftig avskrivningsplan. Anleggsmidlene nedskrives til virkelig verdi ved verdifall som ikke forventes å være forbigående. Langsiktig gjeld med unntak av andre avsetninger balanseføres til nominelt beløp på etableringstidspunktet. Fordringer Kundefordringer og andre fordringer er oppført i balansen til pålydende etter fradrag for avsetning til forventet tap. Avsetning til tap gjøres på grunnlag av individuelle vurderinger av de enkelte fordringene. Varige driftsmidler Varige driftsmidler balanseføres og avskrives over driftsmidlenes levetid dersom de har antatt levetid over 3 år og har en kostpris som overstiger kr 30 000. Direkte vedlikehold av driftsmidler kostnadsføres løpende under driftskostnader, mens påkostninger eller forbedringer tillegges driftsmidlets kostpris og avskrives i takt med driftsmidlet. Skatt Skattekostnaden i resultatregnskapet omfatter både periodens betalbare skatt og endring i utsatt skatt. Utsatt skatt er beregnet med 22% på grunnlag av de midlertidige forskjeller som eksisterer mellom regnskapsmessige og skattemessige verdier, samt skattemessig underskudd til fremføring ved utgangen av regnskapsåret. Skatteøkende og skattereduserende midlertidige forskjeller som reverserer eller kan reversere i samme periode er fastsatt og skattevirkningen er beregnet på nettogrunnlaget.

Note

2

Antall årsverk i regnskapsåret

0.00

<u>Sum</u>	<u>Beløp</u>
------------	--------------

<u>Balanseført verdi 31.12.</u>	<u>Varige driftsmidler</u>	<u>Immaterielle eiend.</u>
---------------------------------	----------------------------	----------------------------


Konsernregnskap



Selskapet har gjeld til morsselskapet Napp Kystfiske Holding AS



 BankID Signing
Ole Martin Arntsen
2025-03-17

 BankID Signing
Tommy Eivind Arntsen
2025-03-17

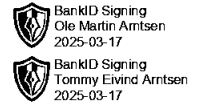
Årsregnskap for
NAPP EIENDOM AS

931852345

Regnskapsår
01.01.2024 - 31.12.2024



NAPP EIENDOM AS
931 852 345



Resultatregnskap

	Note	2024	2023
Driftsinntekter			
Salgsinntekt		216 040	50 000
Annen driftsinntekt		115 979	73 280
Sum driftsinntekter		332 019	123 280
Driftskostnader			
Avskrivning på varige driftsmidler og immaterielle eiendeler	1	-52 813	-47 742
Annen driftskostnad	2	-226 453	-5 777
Sum driftskostnader		-279 265	-53 519
Driftsresultat		52 753	69 761
Finanskostnader			
Annen rentekostnad		-183	0
Sum finanskostnader		-183	0
Netto finans		-183	0
Resultat før skattekostnad		52 570	69 761
Skattekostnad	3, 4	-8 300	-35 223
Årsresultat		44 270	34 538
Overføringer			
Annen egenkapital	5	44 270	20 968
Udekket tap	5	0	13 570
Sum overføringer		44 270	34 538



NAPP EIENDOM AS
931 852 345



Balanse

	Note	31.12.2024	31.12.2023
EIENDELER			
Anleggsmidler			
Varige driftsmidler			
Tomter, bygninger og annen fast eiendom	1	1 114 013	879 535
Driftsløsøre, inventar, verktøy, kontormaskiner, ol.	1	36 786	0
Sum varige driftsmidler		1 150 799	879 535
Finansielle anleggsmidler			
Andre langsiktige fordringer	6	2 946	489 360
Sum finansielle anleggsmidler		2 946	489 360
Sum anleggsmidler		1 153 745	1 368 894
Omløpsmidler			
Fordringer			
Kundefordringer		62 500	0
Andre kortsiktige fordringer		26 007	26 417
Sum fordringer		88 507	26 417
Bankinnskudd, kontanter og lignende			
Bankinnskudd, kontanter og lignende		234 268	32 650
Sum bankinnskudd, kontanter og lignende		234 268	32 650
Sum omløpsmidler		322 775	59 067
SUM EIENDELER		1 476 520	1 427 961



NAPP EIENDOM AS
931 852 345



Balanse

	Note	31.12.2024	31.12.2023
EGENKAPITAL OG GJELD			
Egenkapital			
Innskutt egenkapital			
Aksjekapital	5, 7	30 000	30 000
Sum innskutt egenkapital		30 000	30 000
Opptjent egenkapital			
Annen egenkapital	5	65 238	20 968
Sum opptjent egenkapital		65 238	20 968
Sum egenkapital		95 238	50 968
Gjeld			
Avsetning og forpliktelser			
Utsatt skatt	4	22 655	27 348
Sum avsetning for forpliktelser		22 655	27 348
Annen langsiktig gjeld			
Øvrig langsiktig gjeld	8	1 251 391	1 267 370
Sum annen langsiktig gjeld		1 251 391	1 267 370
Kortsiktig gjeld			
Leverandørgjeld		6 578	0
Betalbar skatt	3	12 993	7 875
Skyldige offentlige avgifter		8 800	0
Annen kortsiktig gjeld		78 866	74 401
Sum kortsiktig gjeld		107 237	82 276
Sum gjeld		1 381 282	1 376 993
SUM EGENKAPITAL OG GJELD		1 476 520	1 427 961

NAPP, 17.03.2025

Tommy Eivind Arntsen
styrets leder

Ole Martin Arntsen
styremedlem / daglig leder



NAPP EIENDOM AS
931 852 345



Noter

Regnskapsprinsipper

Årsregnskapet er satt opp i samsvar med regnskapsloven og god regnskapsskikk for små foretak.

Salgsinntekter

Inntektsføring ved salg av varer skjer på leveringstidspunktet. Tjenester inntektsføres etter hvert som de leveres.

Klassifisering og vurdering av balanseposter

Anleggsmidler er eiendeler bestemt til varig eie eller bruk. Eiendeler som er knyttet til varekretsløpet er klassifisert som omløpsmidler. Fordringer klassifiseres som omløpsmidler hvis de forfaller til betaling innen ett år etter transaksjonsdagen. Tilsvarende klassifiseres gjeld som kortsiktig hvis gjelden forfaller til betaling innen ett år.

Omløpsmidler vurderes til laveste av anskaffelseskost og virkelig verdi. Kortsiktig gjeld balanseføres til nominelt beløp på etableringstidspunktet. Anleggsmidler vurderes til anskaffelseskost. Varige anleggsmidler avskrives etter en fornuftig avskrivningsplan. Anleggsmidlene nedskrives til virkelig verdi ved verdifall som ikke forventes å være forbigående. Langsiktig gjeld med unntak av andre avsetninger balanseføres til nominelt beløp på etableringstidspunktet.

Fordringer

Kundefordringer og andre fordringer er oppført i balansen til pålydende etter fradrag for avsetning til forventet tap. Avsetning til tap gjøres på grunnlag av individuelle vurderinger av de enkelte fordringene.

Varige driftsmidler

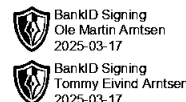
Varige driftsmidler balanseføres og avskrives over driftsmidlenes levetid dersom de har antatt levetid over 3 år og har en kostpris som overstiger kr 30 000. Direkte vedlikehold av driftsmidler kostnadsføres løpende under driftskostnader, mens påkostninger eller forbedringer tillegges driftsmidlets kostpris og avskrives i takt med driftsmidlet.

Skatt

Skattekostnaden i resultatregnskapet omfatter både periodens betalbare skatt og endring i utsatt skatt. Utsatt skatt er beregnet med 22% på grunnlag av de midlertidige forskjeller som eksisterer mellom regnskapsmessige og skattemessige verdier, samt skattemessig underskudd til fremføring ved utgangen av regnskapsåret. Skatteøkende og skattereduserende midlertidige forskjeller som reverserer eller kan reversere i samme periode er fastsatt og skattevirkningen er beregnet på nettogrunnlaget.



NAPP EIENDOM AS
931 852 345



Note 1 - Varige driftsmidler/anleggsmidler

	Driftsløsøre, inventar o.l	Tomter, bygninger og annen fast eiendom	Sum
Varige driftsmidler			
Anskaffelseskost pr 01.01	0	1 270 565	1 270 565
Tilgang i året	39 616	284 461	324 077
Avgang i året	0	0	0
Anskaffelseskost pr 31.12	39 616	1 555 026	1 594 642
Akkumulert av- og nedskrivninger 01.01	0	-391 030	-391 030
Akkumulert av- og nedskrivninger 31.12	-2 830	-441 014	-443 843
Balanseført verdi pr 31.12	36 786	1 114 013	1 150 799
Årets av- og nedskrivninger	2 830	49 983	52 813
Økonomisk levetid	7	0 - 30	
Avskrivningsplan	Lineær	Lineær	

Note 2 - Antall årsverk

Selskapet har ikke hatt ansatte i løpet av regnskapsåret.

Note 3 - Spesifisering av skatt

Skattekostnad	2024	2023
Betalbar skatt på alminnelig inntekt	12 993	7 875
+/- Endringer i utsatt skatt/utsatt skattefordel	-4 693	27 348
Skattekostnad	8 300	35 223
Skattepliktig inntekt		
Resultat før skatt	52 570	69 761
Permanente forskjeller	183	-13 570
+/- Endring i midlertidige forskjeller	6 304	-20 397
Skattepliktig inntekt	59 058	35 793
Betalbar skatt i balansen		
Betalbar skatt på årets resultat	12 993	7 875
Betalbar skatt i balansen	12 993	7 875

Note 4 - Midlertidige forskjeller - utsatt skatt/skattefordel

Utsatt skatt/utsatt skattefordel i balansen avsettes på grunnlag av forskjeller mellom regnskapsmessige og skattemessige verdier i henhold til norsk regnskapsstandard for skatt.

Midlertidige skatteøkende og skattereduserende forskjeller som kan utlignes er nettoført.

Midlertidige forskjeller knyttet til:	01.01.2024	31.12.2024	Endring
Anleggsmidler	54 362	59 041	-4 679
Gevinst- og tapskonto	54 919	43 935	10 984
Netto forskjeller	109 281	102 976	6 304
Skattereduserende forskjeller som ikke kan utlignes	15 027	0	15 027
Sum midlertidige forskjeller som påvirker betalbar skatt	124 308	102 976	21 331
Utsatt skatt 31.12.2024 basert på 22 %	27 348	22 655	4 693



NAPP EIENDOM AS
931 852 345



Note 5 - Egenkapital

	Aksjekapital	Opptjent egenkapital	Sum
Egenkapital 31.12.2023	30 000	20 968	50 968
Årsresultat	0	44 270	44 270
Egenkapital 31.12.2024	30 000	65 238	95 238

Note 6 - Fordringer

Fordringer som forfaller senere enn ett år etter regnskapsårets slutt	2 946
---	-------

Note 7 - Aksjekapital

Aksjeklasse	Antall aksjer	Aksjenes pålydende	Bokført verdi
Ordinære	200	150	30 000

Aksjonærer	Antall aksjer	Eierandel %	Aksjeklasse
Napp Kystfiske Holding AS	200	100,00	Ordinære

Note 8 - Gjeld og garantiforpliktelser

Mer om gjeld

Selskapet har gjeld til morsselskapet Napp Kystfiske Holding AS



Årsregnskap for
NAPP EIENDOM AS
931852345
Regnskapsår
01.01.2024 - 31.12.2024



NAPP EIENDOM AS
931 852 345

Resultatregnskap

	Note	2024	2023
Driftsinntekter			
Salgsinntekt		216 040	50 000
Annen driftsinntekt		115 979	73 280
Sum driftsinntekter		332 019	123 280
Driftskostnader			
Avskrivning på varige driftsmidler og immaterielle eiendeler	1	-52 813	-47 742
Annen driftskostnad	2	-226 453	-5 777
Sum driftskostnader		-279 265	-53 519
Driftsresultat		52 753	69 761
Finanskostnader			
Annen rentekostnad		-183	0
Sum finanskostnader		-183	0
Netto finans		-183	0
Resultat før skattekostnad		52 570	69 761
Skattekostnad	3, 4	-8 300	-35 223
Årsresultat		44 270	34 538
Overføringer			
Annen egenkapital	5	44 270	20 968
Udekket tap	5	0	13 570
Sum overføringer		44 270	34 538



NAPP EIENDOM AS
931 852 345

Balanse

	Note	31.12.2024	31.12.2023
EIENDELER			
Anleggsmidler			
Varige driftsmidler			
Tomter, bygninger og annen fast eiendom	1	1 114 013	879 535
Driftsløsøre, inventar, verktøy, kontormaskiner, ol.	1	36 786	0
Sum varige driftsmidler		1 150 799	879 535
Finansielle anleggsmidler			
Andre langsiktige fordringer	6	2 946	489 360
Sum finansielle anleggsmidler		2 946	489 360
Sum anleggsmidler		1 153 745	1 368 894
Omløpsmidler			
Fordringer			
Kundefordringer		62 500	0
Andre kortsiktige fordringer		26 007	26 417
Sum fordringer		88 507	26 417
Bankinnskudd, kontanter og lignende			
Bankinnskudd, kontanter og lignende		234 268	32 650
Sum bankinnskudd, kontanter og lignende		234 268	32 650
Sum omløpsmidler		322 775	59 067
SUM EIENDELER		1 476 520	1 427 961



NAPP EIENDOM AS
931 852 345

Balanse

	Note	31.12.2024	31.12.2023
EGENKAPITAL OG GJELD			
Egenkapital			
Innskutt egenkapital			
Aksjekapital	5, 7	30 000	30 000
Sum innskutt egenkapital		30 000	30 000
Opptjent egenkapital			
Annen egenkapital	5	65 238	20 968
Sum opptjent egenkapital		65 238	20 968
Sum egenkapital		95 238	50 968
Gjeld			
Avsetning og forpliktelser			
Utsatt skatt	4	22 655	27 348
Sum avsetning for forpliktelser		22 655	27 348
Annen langsiktig gjeld			
Øvrig langsiktig gjeld	8	1 251 391	1 267 370
Sum annen langsiktig gjeld		1 251 391	1 267 370
Kortsiktig gjeld			
Leverandørgjeld		6 578	0
Betalbar skatt	3	12 993	7 875
Skyldige offentlige avgifter		8 800	0
Annen kortsiktig gjeld		78 866	74 401
Sum kortsiktig gjeld		107 237	82 276
Sum gjeld		1 381 282	1 376 993
SUM EGENKAPITAL OG GJELD		1 476 520	1 427 961

NAPP, 17.03.2025

Tommy Eivind Arntsen
styrets leder

Ole Martin Arntsen
styremedlem / daglig leder



NAPP EIENDOM AS
931 852 345

Noter

Regnskapsprinsipper

Årsregnskapet er satt opp i samsvar med regnskapsloven og god regnskapsskikk for små foretak.

Salgsinntekter

Inntektsføring ved salg av varer skjer på leveringstidspunktet. Tjenester inntektsføres etter hvert som de leveres.

Klassifisering og vurdering av balanseposter

Anleggsmidler er eiendeler bestemt til varig eie eller bruk. Eiendeler som er knyttet til varekretsløpet er klassifisert som omløpsmidler. Fordringer klassifiseres som omløpsmidler hvis de forfaller til betaling innen ett år etter transaksjonsdagen. Tilsvarende klassifiseres gjeld som kortsiktig hvis gjelden forfaller til betaling innen ett år.

Omløpsmidler vurderes til laveste av anskaffelseskost og virkelig verdi. Kortsiktig gjeld balanseføres til nominelt beløp på etableringstidspunktet. Anleggsmidler vurderes til anskaffelseskost. Varige anleggsmidler avskrives etter en fornuftig avskrivningsplan. Anleggsmidlene nedskrives til virkelig verdi ved verdifall som ikke forventes å være forbigående. Langsiktig gjeld med unntak av andre avsetninger balanseføres til nominelt beløp på etableringstidspunktet.

Fordringer

Kundefordringer og andre fordringer er oppført i balansen til pålydende etter fradrag for avsetning til forventet tap. Avsetning til tap gjøres på grunnlag av individuelle vurderinger av de enkelte fordringene.

Varige driftsmidler

Varige driftsmidler balanseføres og avskrives over driftsmidlenes levetid dersom de har antatt levetid over 3 år og har en kostpris som overstiger kr 30 000. Direkte vedlikehold av driftsmidler kostnadsføres løpende under driftskostnader, mens påkostninger eller forbedringer tillegges driftsmidlets kostpris og avskrives i takt med driftsmidlet.

Skatt

Skattekostnaden i resultatregnskapet omfatter både periodens betalbare skatt og endring i utsatt skatt. Utsatt skatt er beregnet med 22% på grunnlag av de midlertidige forskjeller som eksisterer mellom regnskapsmessige og skattemessige verdier, samt skattemessig underskudd til fremføring ved utgangen av regnskapsåret. Skatteøkende og skattereduserende midlertidige forskjeller som reverserer eller kan reversere i samme periode er fastsatt og skattevirkningen er beregnet på nettogrunnlaget.



NAPP EIENDOM AS
931 852 345

Note 1 - Varige driftsmidler/anleggsmidler

	Driftsløsøre, inventar o.l	Tomter, bygninger og annen fast eiendom	Sum
Varige driftsmidler			
Anskaffelseskost pr 01.01	0	1 270 565	1 270 565
Tilgang i året	39 616	284 461	324 077
Avgang i året	0	0	0
Anskaffelseskost pr 31.12	39 616	1 555 026	1 594 642
Akkumulert av- og nedskrivninger 01.01	0	-391 030	-391 030
Akkumulert av- og nedskrivninger 31.12	-2 830	-441 014	-443 843
Balanseført verdi pr 31.12	36 786	1 114 013	1 150 799
Årets av- og nedskrivninger	2 830	49 983	52 813
Økonomisk levetid	7	0 - 30	
Avskrivningsplan	Lineær	Lineær	

Note 2 - Antall årsverk

Selskapet har ikke hatt ansatte i løpet av regnskapsåret.

Note 3 - Spesifisering av skatt

Skattekostnad	2024	2023
Betalbar skatt på alminnelig inntekt	12 993	7 875
+/- Endringer i utsatt skatt/utsatt skattefordel	-4 693	27 348
Skattekostnad	8 300	35 223
Skattepliktig inntekt		
Resultat før skatt	52 570	69 761
Permanente forskjeller	183	-13 570
+/- Endring i midlertidige forskjeller	6 304	-20 397
Skattepliktig inntekt	59 058	35 793
Betalbar skatt i balansen		
Betalbar skatt på årets resultat	12 993	7 875
Betalbar skatt i balansen	12 993	7 875

Note 4 - Midlertidige forskjeller - utsatt skatt/skattefordel

Utsatt skatt/utsatt skattefordel i balansen avsettes på grunnlag av forskjeller mellom regnskapsmessige og skattemessige verdier i henhold til norsk regnskapsstandard for skatt.

Midlertidige skatteøkende og skattereduserende forskjeller som kan utlignes er nettoført.

Midlertidige forskjeller knyttet til:	01.01.2024	31.12.2024	Endring
Anleggsmidler	54 362	59 041	-4 679
Gevinst- og tapskonto	54 919	43 935	10 984
Netto forskjeller	109 281	102 976	6 304
Skattereduserende forskjeller som ikke kan utlignes	15 027	0	15 027
Sum midlertidige forskjeller som påvirker betalbar skatt	124 308	102 976	21 331
Utsatt skatt 31.12.2024 basert på 22 %	27 348	22 655	4 693



NAPP EIENDOM AS
931 852 345

Note 5 - Egenkapital

	Aksjekapital	Opptjent egenkapital	Sum
Egenkapital 31.12.2023	30 000	20 968	50 968
Årsresultat	0	44 270	44 270
Egenkapital 31.12.2024	30 000	65 238	95 238

Note 6 - Fordringer

Fordringer som forfaller senere enn ett år etter regnskapsårets slutt	2 946
---	-------

Note 7 - Aksjekapital

Aksjeklasse	Antall aksjer	Aksjenes pålydende	Bokført verdi
Ordinære	200	150	30 000

Aksjonærer	Antall aksjer	Eierandel %	Aksjeklasse
Napp Kystfiske Holding AS	200	100,00	Ordinære

Note 8 - Gjeld og garantiforpliktelser

Mer om gjeld

Selskapet har gjeld til morsselskapet Napp Kystfiske Holding AS