



ÅRSREGNSKAPET FOR REGNSKAPSÅRET 2023 - GENERELL INFORMASJON

Enheten

Organisasjonsnummer: 992 353 155
Organisasjonsform: Aksjeselskap
Foretaksnavn: COORSTEK MEMBRANE SCIENCES AS
Forretningsadresse: Gaustadalléen 21
0349 OSLO

Regnskapsår

Årsregnskapets periode: 01.01.2023 - 31.12.2023

Konsern

Morselskap i konsern: Nei

Regnskapsregler

Regler for små foretak benyttet: Ja
Benyttet ved utarbeidelsen av årsregnskapet til selskapet: Regnskapslovens alminnelige regler

Årsregnskapet fastsatt av kompetent organ

Bekreftet av representant for selskapet: Per Kristian Vestre
Dato for fastsettelse av årsregnskapet: 17.06.2024

Grunnlag for avgivelse

År 2023: Årsregnskapet er elektronisk innlevert
År 2022: Tall er hentet fra elektronisk innlevert årsregnskap fra 2023

Det er ikke krav til at årsregnskapet m.v. som sendes til Regnskapsregisteret er undertegnet. Kontrollen på at dette er utført ligger hos revisor/enhetens øverste organ. Sikkerheten ivaretas ved at innsender har rolle/rettighet for innsending av årsregnskapet via Altinn, og ved at det bekreftes at årsregnskapet er fastsatt av kompetent organ.

Brønnøysundregistrene, 04.07.2025



Resultatregnskap

Beløp i: NOK	Note	2023	2022
RESULTATREGNSKAP			
Inntekter			
Revenue		45 676 377	17 548 290
Other income	1	6 584 163	7 338 387
Sum inntekter		52 260 540	24 886 677
Kostnader			
Employee benefits expense	2	29 984 745	26 052 678
Depreciation and amortisation expenses	3	2 240 302	2 280 481
Other expenses		30 114 478	23 119 440
Sum kostnader		62 339 525	51 452 600
Driftsresultat		-10 078 985	-26 565 923
Finansinntekter og finanskostnader			
Annen renteinntekt		234 243	43 140
Other financial income		1 536 753	233 960
Sum finansinntekter		1 770 996	277 100
Annen rentekostnad		2 373	3 421
Other financial expenses		946 303	198 095
Sum finanskostnader		948 676	201 516
Netto finans		822 320	75 584
Ordinært resultat før skattekostnad		-9 256 666	-26 490 339
Ordinært resultat etter skattekostnad		-9 256 666	-26 490 339
Årsresultat	4	-9 256 666	-26 490 339
Årsresultat etter minoritetsinteresser		-9 256 666	-26 490 339
Totalresultat		-9 256 666	-26 490 339
Overføringer og disponeringer			
To Share premium reserve		-9 256 666	-26 490 339



Resultatregnskap

Beløp i: NOK	Note	2023	2022
Sum overføringer og disponeringer	5	-9 256 666	-26 490 339



Balanse

Beløp i: NOK	Note	2023	2022
BALANSE - EIENDELER			
Anleggsmidler			
Immaterielle eiendeler			
Varige driftsmidler			
Equipment and other movables	3	3 365 076	5 605 378
Sum varige driftsmidler		3 365 076	5 605 378
Sum anleggsmidler		3 365 076	5 605 378
Omløpsmidler			
Varer			
Fordringer			
Accounts receivables		8 392 307	15 497 274
Other short-term receivables	6	1 442 964	3 813 183
Sum fordringer		9 835 272	19 310 457
Bankinnskudd, kontanter og lignende			
Cash and cash equivalents	7	42 827 695	8 441 192
Sum bankinnskudd, kontanter og lignende		42 827 695	8 441 192
Sum omløpsmidler		52 662 967	27 751 650
SUM EIENDELER		56 028 043	33 357 028
BALANSE - EGENKAPITAL OG GJELD			
Egenkapital			
Innskutt egenkapital			
Share capital	8	1 574 619	1 467 261
Overkurs		9 711 822	8 340 114
Sum innskutt egenkapital		11 286 440	9 807 376
Sum egenkapital	5	11 286 440	9 807 376



Balanse

Beløp i: NOK	Note	2023	2022
Sum langsiktig gjeld		0	0
Kortsiktig gjeld			
Leverandørgjeld		2 219 527	2 095 253
Public duties payable		2 033 403	1 560 176
Unearned revenue	9	33 826 483	15 853 330
Other current liabilities		6 662 190	4 040 892
Sum kortsiktig gjeld		44 741 602	23 549 651
Sum gjeld		44 741 602	23 549 651
SUM EGENKAPITAL OG GJELD		56 028 043	33 357 027



Brønnøysundregistrene

ÅRSREGNSKAP FOR REGNSKAPSÅRET 2023 - GENERELL INFORMASJON

Journalnummer: 2024 565471

Enheten

Organisasjonsnummer: 992 353 155
Organisasjonsform: Aksjeselskap
Foretaksnavn: COORSTEK MEMBRANE SCIENCES AS
Forretningsadresse: Gaustadalléen 21
0349 OSLO

Regnskapsår

Årsregnskapets periode: 01.01.2023 - 31.12.2023

Konsern

Morselskap i konsern: Nei

Regnskapsregler

Regler for små foretak benyttet: Ja
Benyttet ved utarbeidelsen av
årsregnskapet til selskapet: Regnskapslovens alminnelige regler

Årsregnskapet fastsatt av kompetent organ

Bekreftet av representant for selskapet: Per Kristian Vestre
Dato for fastsettelse av årsregnskapet: 17.06.2024

Revisjon

Årsregnskapet er utarbeidet av ekstern
autorisert regnskapsfører: Ja
Ekstern autorisert regnskapsfører har i
løpet av regnskapsåret bistått ved den
løpende regnskapsføringen eller utført
andre tjenester for selskapet enn å
utarbeide årsregnskapet: Ja

Grunnlag for avgivelse

År 2023: Årsregnskap er elektronisk innlevert.
År 2022: Tall er hentet fra elektronisk innlevert årsregnskap fra 2023.

Det er ikke krav til at årsregnskapet m.v. som sendes til Regnskapsregisteret er undertegnet. Kontrollen på at dette er utført ligger hos revisor/enhetens øverste organ. Sikkerheten ivaretas ved at innsender har rolle/rettighet for innsending av årsregnskapet via Altinn, og ved at det bekreftes at årsregnskapet er fastsatt av kompetent organ.

Brønnøysundregistrene, 03.07.2024



Organisasjonsnr: 992 353 155
COORSTEK MEMBRANE SCIENCES AS

RESULTATREGNSKAP

Beløp i: NOK	Note	2023	2022
RESULTATREGNSKAP			
Inntekter			
Revenue		45 676 377	17 548 290
Other income	1	6 584 163	7 338 387
Sum inntekter		52 260 540	24 886 677
Kostnader			
Employee benefits expense	2	29 984 745	26 052 678
Depreciation and amortisation expenses	3	2 240 302	2 280 481
Other expenses		30 114 478	23 119 440
Sum kostnader		62 339 525	51 452 600
Driftsresultat		-10 078 985	-26 565 923
Finansinntekter og finanskostnader			
Annen renteinntekt		234 243	43 140
Other financial income		1 536 753	233 960
Sum finansinntekter		1 770 996	277 100
Annen rentekostnad		2 373	3 421
Other financial expenses		946 303	198 095
Sum finanskostnader		948 676	201 516
Netto finans		822 320	75 584
Ordinært resultat før skattekostnad		-9 256 666	-26 490 339
Ordinært resultat etter skattekostnad		-9 256 666	-26 490 339
Årsresultat	4	-9 256 666	-26 490 339
Årsresultat etter minoritetsinteresser		-9 256 666	-26 490 339
Totalresultat		-9 256 666	-26 490 339
Overføringer og disponeringer			
To Share premium reserve		-9 256 666	-26 490 339
Sum overføringer og disponeringer	5	-9 256 666	-26 490 339



Organisasjonsnr: 992 353 155
COORSTEK MEMBRANE SCIENCES AS

BALANSE

Beløp i: NOK Note 2023 2022

BALANSE - EIENDELER

Anleggsmidler Immaterielle eiendeler

Varige driftsmidler

Equipment and other movables	3	3 365 076	5 605 378
Sum varige driftsmidler		3 365 076	5 605 378

Sum anleggsmidler		3 365 076	5 605 378
-------------------	--	-----------	-----------

Omløpsmidler

Varer

Fordringer

Accounts receivables		8 392 307	15 497 274
Other short-term receivables	6	1 442 964	3 813 183
Sum fordringer		9 835 272	19 310 457

Bankinnskudd, kontanter og lignende

Cash and cash equivalents	7	42 827 695	8 441 192
Sum bankinnskudd, kontanter og lignende		42 827 695	8 441 192

Sum omløpsmidler		52 662 967	27 751 650
------------------	--	------------	------------

SUM EIENDELER		56 028 043	33 357 028
---------------	--	------------	------------

BALANSE - EGENKAPITAL OG GJELD

Egenkapital

Innskutt egenkapital

Share capital	8	1 574 619	1 467 261
Overkurs		9 711 822	8 340 114
Sum innskutt egenkapital		11 286 440	9 807 376

Sum egenkapital	5	11 286 440	9 807 376
-----------------	---	------------	-----------

Sum langsiktig gjeld		0	0
----------------------	--	---	---

Kortsiktig gjeld

Leverandørgjeld		2 219 527	2 095 253
Public duties payable		2 033 403	1 560 176
Unearned revenue	9	33 826 483	15 853 330
Other current liabilities		6 662 190	4 040 892



Sum kortsiktig gjeld	44 741 602	23 549 651
Sum gjeld	44 741 602	23 549 651
SUM EGENKAPITAL OG GJELD	56 028 043	33 357 027



Organisasjonsnr: 992 353 155
COORSTEK MEMBRANE SCIENCES AS

NOTEOPPLYSNINGER - SELSKAP - alle poster oppgitt i hele tall

Note

Antall årsverk i regnskapsåret
18.00

Sum Beløp

Balanseført verdi 31.12. Varige driftsmidler Immaterielle eiend.

Konsernregnskap

Morselskapet sitt navn

Forretningskontor for morselskapet

Begrunnelse for at datterselskap er utelatt fra konsolideringen

Samlet beløp - tilknyttet selskap Årets Fjorårets

Samlet beløp - foretak i samme konsern Årets Fjorårets

Samlet beløp - foretak i samme konsern Årets Fjorårets

Samlet beløp - felles kontrollert virksomhet Årets Fjorårets

Pantstillelse Beløp

Beholdning av egne aksjer Antall Pålydende Andel av aksjek.



Til generalforsamlingen i Coorstek Membrane Sciences AS

Uavhengig revisors beretning

Konklusjon

Vi har revidert årsregnskapet for Coorstek Membrane Sciences AS som består av balanse per 31. desember 2023, resultatregnskap for regnskapsåret avsluttet per denne datoen og noter til årsregnskapet, herunder et sammendrag av viktige regnskapsprinsipper.

Etter vår mening oppfyller årsregnskapet gjeldende lovkrav, og gir årsregnskapet et rettviseende bilde av selskapets finansielle stilling per 31. desember 2023, og av dets resultater for regnskapsåret avsluttet per denne datoen i samsvar med regnskapslovens regler og god regnskapsskikk i Norge.

Grunnlag for konklusjonen

Vi har gjennomført revisjonen i samsvar med International Standards on Auditing (ISA-ene). Våre oppgaver og plikter i henhold til disse standardene er beskrevet nedenfor under *Revisors oppgaver og plikter ved revisjonen av årsregnskapet*. Vi er uavhengige av selskapet i samsvar med kravene i relevante lover og forskrifter i Norge og International Code of Ethics for Professional Accountants (inkludert internasjonale uavhengighetsstandarder) utstedt av International Ethics Standards Board for Accountants (IESBA-reglene), og vi har overholdt våre øvrige etiske forpliktelser i samsvar med disse kravene. Innhentet revisjonsbevis er etter vår vurdering tilstrekkelig og hensiktsmessig som grunnlag for vår konklusjon.

Styrets og daglig leders ansvar for årsregnskapet

Styret og daglig leder (ledelsen) er ansvarlige for å utarbeide årsregnskapet og for at det gir et rettviseende bilde i samsvar med regnskapslovens regler og god regnskapsskikk i Norge. Ledelsen er også ansvarlig for slik internkontroll som den finner nødvendig for å kunne utarbeide et årsregnskap som ikke inneholder vesentlig feilinformasjon, verken som følge av misligheter eller utilsiktede feil.

Ved utarbeidelsen av årsregnskapet må ledelsen ta standpunkt til selskapets evne til fortsatt drift og opplyse om forhold av betydning for fortsatt drift. Forutsetningen om fortsatt drift skal legges til grunn for årsregnskapet så lenge det ikke er sannsynlig at virksomheten vil bli avvirket.

Revisors oppgaver og plikter ved revisjonen av årsregnskapet

Vårt mål er å oppnå betryggende sikkerhet for at årsregnskapet som helhet ikke inneholder vesentlig feilinformasjon, verken som følge av misligheter eller utilsiktede feil, og å avgi en revisjonsberetning som inneholder vår konklusjon. Betryggende sikkerhet er en høy grad av sikkerhet, men ingen garanti for at en revisjon utført i samsvar med ISA-ene, alltid vil avdekke vesentlig feilinformasjon. Feilinformasjon kan oppstå som følge av misligheter eller utilsiktede feil. Feilinformasjon er å anse som vesentlig dersom den enkeltvis eller samlet med rimelighet kan forventes å påvirke de økonomiske beslutningene som brukerne foretar på grunnlag av årsregnskapet. For videre beskrivelse av revisors oppgaver og plikter vises det til: <https://revisorforeningen.no/revisjonsberetninger>

Oslo, 18. juni 2024

PricewaterhouseCoopers AS

Herman Skibrek
Statsautorisert revisor
(elektronisk signert)

PricewaterhouseCoopers AS, Dronning Eufemias gate 71, Postboks 748 Sentrum, NO-0106 Oslo
T: 02316, org. no.: 987 009 713 MVA, www.pwc.no
Statsautoriserte revisorer, medlemmer av Den norske Revisorforening og autorisert regnskapsførerselskap



 Securely signed with Brevio

Revisjonsberetning

Signers:

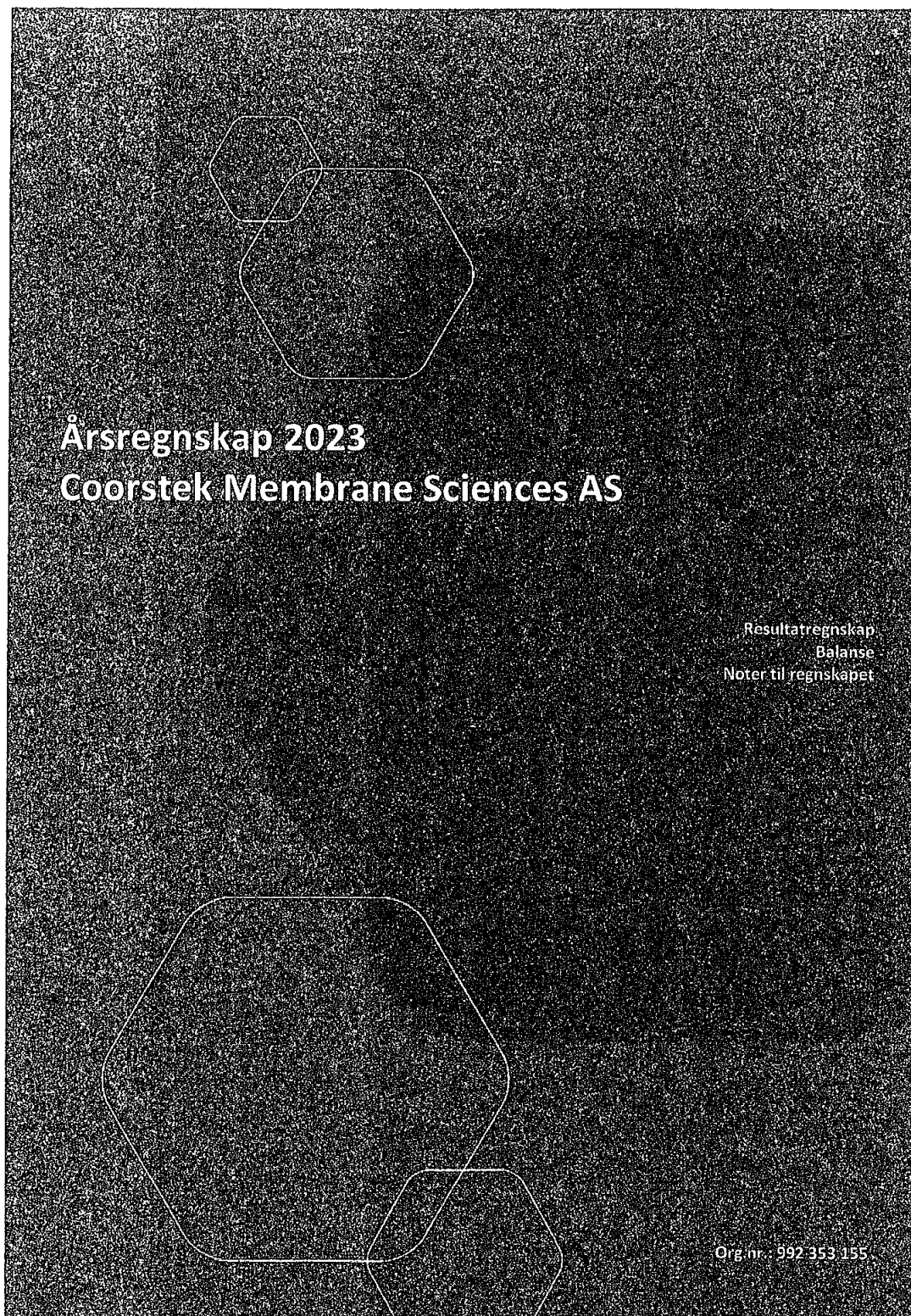
Name	Method	Date
Skibrek, Herman	BANKID	2024-06-25 15:07

This document package contains:

- Closing page (this page)
- The original document(s)
- The electronic signatures. These are not visible in the document, but are electronically integrated.



This file is sealed with a digital signature.
The seal is a guarantee for the authenticity
of the document.



Årsregnskap 2023
Coorstek Membrane Sciences AS

Resultatregnskap
Balanse
Noter til regnskapet

Org.nr.: 992 353 155



RESULTATREGNSKAP

COORSTEK MEMBRANE SCIENCES AS

DRIFTSINTEKTER OG DRIFTSKOSTNADER	Note	2023	2022
Salgsinntekt		45 676 377	17 548 290
Annen driftsinntekt	1	6 584 163	7 338 387
Sum driftsinntekter		52 260 540	24 886 677
Lønnskostnad	2	29 984 745	26 052 678
Avskrivning av driftsmidler og immaterielle eiendeler	3	2 240 302	2 280 481
Annen driftskostnad		30 114 478	23 119 440
Sum driftskostnader		62 339 525	51 452 600
Driftsresultat		-10 078 985	-26 565 923
FINANSINTEKTER OG FINANSKOSTNADER			
Annen renteinntekt		234 243	43 140
Annen finansinntekt		1 536 753	233 960
Annen rentekostnad		2 373	3 421
Annen finanskostnad		946 303	198 095
Resultat av finansposter		822 320	75 584
Resultat før skattekostnad		-9 256 666	-26 490 339
Resultat		-9 256 666	-26 490 339
Årsresultat	4	-9 256 666	-26 490 339
OVERFØRINGER			
Overført til overkursfond		-9 256 666	-26 490 339
Sum overføringer	5	-9 256 666	-26 490 339



BALANSE			
COORSTEK MEMBRANE SCIENCES AS			
EIENDELER	Note	2023	2022
ANLEGGSMIDLER			
VARIGE DRIFTSMIDLER			
Driftsløsøre, inventar o.a. utstyr	3	3 365 076	5 605 378
Sum varige driftsmidler		3 365 076	5 605 378
Sum anleggsmidler		3 365 076	5 605 378
OMLØPSMIDLER			
FORDRINGER			
Kundefordringer		8 392 307	15 497 274
Andre kortsiktige fordringer	6	1 442 964	3 813 183
Sum fordringer		9 835 272	19 310 457
Bankinnskudd, kontanter o.l.	7	42 827 695	8 441 192
Sum omløpsmidler		52 662 967	27 751 650
Sum eiendeler		56 028 043	33 357 028



BALANSE


COORSTEK MEMBRANE SCIENCES AS


EGENKAPITAL OG GJELD	Note	2023	2022
EGENKAPITAL			
INNSKUTT EGENKAPITAL			
Aksjekapital	8	1 574 619	1 467 261
Overkurs		9 711 822	8 340 114
Sum innskutt egenkapital		11 286 440	9 807 376
Sum egenkapital	5	11 286 440	9 807 376
GJELD			
KORTSIKTIG GJELD			
Leverandørgjeld		2 219 527	2 095 253
Skyldig offentlige avgifter		2 033 403	1 560 176
Uopptjent inntekt	9	33 826 483	15 853 330
Annen kortsiktig gjeld		6 662 190	4 040 892
Sum kortsiktig gjeld		44 741 602	23 549 651
Sum gjeld		44 741 602	23 549 651
Sum egenkapital og gjeld		56 028 043	33 357 027


Oslo, 17.06.2024

Styret i Coorstek Membrane Sciences AS


Timothy Isaac Coors
Styreleder


Megan Elizabeth Hale
Styremedlem


Rune Bredesen
Styremedlem


Truls Eivind Norby
Styremedlem


Per Kristian Vestre
Styremedlem/daglig leder



Regnskapsprinsipper

Årsregnskapet er satt opp i samsvar med regnskapsloven og NRS 8 - God regnskapsskikk for små foretak.

DRIFTSINNTEKTER

Inntektsføring ved salg av varer skjer på leveringstidspunktet. Tjenester inntektsføres etter hvert som de leveres.

SKATT

Skattekostnaden i resultatregnskapet omfatter både periodens betalbare skatt og endring i utsatt skatt. Utsatt skatt er beregnet med 22 % på grunnlag av de midlertidige forskjeller som eksisterer mellom regnskapsmessige og skattemessige verdier, samt ligningsmessig underskudd til fremføring ved utgangen av regnskapsåret. Skatteøkende og skattereduserende midlertidige forskjeller som reverserer eller kan reverseres i samme periode er utlignet og nettoført.

KLASSIFISERING OG VURDERING AV ANLEGGSMIDLER

Anleggsmidler omfatter eiendeler bestemt til varig eie og bruk. Anleggsmidler er vurdert til anskaffelseskost. Varige driftsmidler balanseføres og avskrives over driftsmidlets økonomiske levetid. Avskrivningsperioden for fast eiendom anskaffet etter 2009 er dekomponert i en del som gjelder råbygget og en del som gjelder faste tekniske installasjoner. Varige driftsmidler nedskrives til gjenvinnbart beløp ved verdifall som forventes ikke å være forbigående. Gjenvinnbart beløp er det høyeste av netto salgsverdi og verdi i bruk. Verdi i bruk er nåverdi av fremtidige kontantstrømmer knyttet til eiendelen. Nedskrivningen reverseres når grunnlaget for nedskrivningen ikke lenger er til stede.

KLASSIFISERING OG VURDERING AV OMLØPSMIDLER

Omløpsmidler og kortsiktig gjeld omfatter normalt poster som forfaller til betaling innen ett år etter balansedagen, samt poster som knytter seg til varekretsløpet. Omløpsmidler vurderes til laveste verdi av anskaffelseskost og virkelig verdi.

FORSKNING OG UTVIKLING

Kostnader forbundet med forskning og utvikling, herunder kostnader forbundet med patentsøknader og annen beskyttelse av immaterielle resultater fra forskning og utvikling, utgiftsføres normalt på det tidspunktet arbeidet utføres. Investeringer i vitenskapelig utstyr og andre anleggsmidler til bruk i forskning og utvikling behandles prinsipielt på samme måte som øvrige anleggsmidler, men slik at for anleggsmidler der en ikke kan påregne at disse er salgbare etter at de er brukt til forskning og utvikling, kostnadsføres slike anleggsmidler som hovedregel på leveringstidspunktet.

FORDRINGER

Kundefordringer og andre fordringer oppføres til pålydende etter fradrag for avsetning til forventet tap. Avsetning til tap gjøres på grunnlag av en individuell vurdering av de enkelte fordringene.



Note 1 Andre driftsinntekter

Andre driftsinntekter består av	2023	2022
Skattefunn	0	758 667
Offentlig tilskudd Norges Forskningsråd	153 600	2 024 000
Offentlig tilskudd Gassnova	0	2 038 050
Støtte fra EU	6 430 563	2 517 670
Sum	6 584 163	7 338 387

Offentlig tilskudd til forsknings- og utviklingsprosjekter, herunder SkatteFUNN, bokføres som annen driftsinntekt for prosjekter hvor det ikke kreves en konkret motytelse i form av lisenser, forskningsresultater eller andre eiendeler fra selskapet fra den som har gitt støtten.

Note 2 Lønnskostnader og ytelser, godtgjørelser til daglig leder, styret og revisor

Lønnskostnader	2023	2022
Lønninger	24 696 764	21 662 611
Arbeidsgiveravgift	3 757 868	2 936 877
Pensjonskostnader	1 005 486	1 044 587
Andre ytelser	524 626	408 604
Sum	29 984 745	26 052 678

Selskapet har i 2023 sysselsatt 18 årsverk.

PENSJONSFORPLIKTELSER

Selskapet er pliktig til å ha tjenestepensjonsordning etter lov om obligatorisk tjenestepensjon. Selskapets pensjonsordninger tilfredsstiller kravene i denne lov.

Note 3 Anleggsmidler

	Driftsløstørelse, inventar ol.	Sum
Anskaffelseskost pr. 01.01.23	20 949 715	20 949 715
= Anskaffelseskost 31.12.23	20 949 715	20 949 715
Akkumulerte avskrivninger 31.12.23	17 584 639	17 584 639
= Bokført verdi 31.12.23	3 365 076	3 365 076
Årets ordinære avskrivninger	2 240 302	2 240 302
Økonomisk levetid	5-7 år	



Note 4 Skatt

Årets skattekostnad	2023	2022
Resultatført skatt på ordinært resultat:		
Betalbar skatt	0	0
Endring i utsatt skattefordel	0	0
Skattekostnad ordinært resultat	0	0
Skattepliktig inntekt:		
Resultat før skatt	-9 256 666	-26 490 339
Permanente forskjeller	120 285	83 569
Endring i midlertidige forskjeller	798 266	477 936
Skattepliktig inntekt	-8 338 114	-25 928 834
Betalbar skatt i balansen:		
Betalbar skatt på årets resultat	0	0
Sum betalbar skatt i balansen	0	0

Skatteeffekten av midlertidige forskjeller og underskudd til fremføring som har gitt opphav til utsatt skatt og utsatte skattefordeler, spesifisert på typer av midlertidige forskjeller

	2023	2022	Endring
Varige driftsmidler	-2 403 066	-1 604 800	798 266
Sum	-2 403 066	-1 604 800	798 266
Akkumulert fremførbart underskudd	-140 662 117	-132 324 003	8 338 114
Inngår ikke i beregningen av utsatt skatt	143 065 184	133 928 803	-9 136 381
Utsatt skattefordel (22 %)	0	0	0

I henhold til God regnskapsskikk for små foretak balanseføres ikke utsatt skattefordel.

Note 5 Egenkapital

	Aksjekapital	Overkurs	Annen innskutt egenkapital	Annen egenkapital	Sum egenkapital
Pr. 31.12.2022	1 467 261	8 340 114	0	0	9 807 376
Kapitalforhøyelse	41 357	4 094 373			4 135 730
Årets resultat		-9 256 666			-9 256 666
Kapitalforhøyelse ikke registrert pr balansedato	66 000	6 534 000			6 600 000
Pr 31.12.2023	1 574 618	9 711 822	0	0	11 286 440



Note 6 Fordringer prosjektstøtte og skattefunn

	2023	2022
Skattefunn	0	758 667
Prosjektstøtte Norsk Forskningsråd	51 200	674 667
Prosjektstøtte Offentlig tilskudd Gassnova	0	0
Prosjektstøtte fra EU	112 516	1 231 853
Prosjektstøtte kommersielt	0	21 636
Andre kortsiktige fordringer	1 279 248	1 126 361
SUM	1 442 964	3 813 183

Skattefunn føres direkte mot kostnad eller investering der slik støtte er gitt for å redusere selskapets egen investering eller kostnad.

Note 7 Bankinnskudd

Innestående midler på skattetrekkkonto (bundne midler) er på kr. 1 055 684. Dette er tilstrekkelig til å dekke opp skyldig forskuddstrekk pr 31.12.2023.

Note 8 Aksjonærer

AKSJEKAPITALEN I COORSTEK MEMBRANE SCIENCES AS PR. 31.12 BESTÅR AV:

	Antall	Pålydende	Bokført
Ordinære aksjer	15 746 185	0,1	1 574 619
Sum	15 746 185		1 574 619

EIERSTRUKTUR

De største aksjonærene i % pr. 31.12 var:

	Ordinære	Eierandel	Stemmeandel
COORSTEK LLC	15 746 185	100,0	100,0

Note 9 Uopptjent inntekt prosjekter

	2023	2022
Forskudsfakturert inntekt	-16 880 784	-13 687 942
Forskuddsbetalt prosjektstøtte EU	-16 945 699	-2 165 388
SUM	-33 826 483	-15 853 330

Uopptjent inntekt inkluderer forskuddsbetalinger for tjenester og produkter som enda ikke er levert i et FoU prosjekt.

Selskapet har ytterligere indirekte forpliktelser til å investere i utstyr som kreves for å levere avtalte FoU prosjekter. Slike planlagte investeringer er estimert til å utgjøre kr 7 049 355 og er ikke inkludert i uopptjente inntekter når utstyret som kreves klassifiseres som anleggsmidler med avskrivning basert på forventet økonomisk levetid.



Note 10 Fortsatt drift

I samsvar med regnskapslovens § 3-3 bekrefte det at forutsetningen om fortsatt drift er til stede og at denne forutsetningen er lagt til grunn ved utarbeidelsen av regnskapet. Selskapets morselskap, CoorsTek LLC, har kommunisert til selskapets styre at morselskapet er innstilt på å tilføre ytterligere likviditet ved behov.