



## ÅRSREGNSKAPET FOR REGNSKAPSÅRET 2024 - GENERELL INFORMASJON

### Enheten

Organisasjonsnummer: 928 289 141  
Organisasjonsform: Aksjeselskap  
Foretaksnavn: MERV AS  
Forretningsadresse: c/o Nordås Industrier  
Laguneveien 1  
5239 RÅDAL

### Regnskapsår

Årsregnskapets periode: 01.01.2024 - 31.12.2024

### Konsern

Morselskap i konsern: Nei

### Regnskapsregler

Regler for små foretak benyttet: Ja  
Benyttet ved utarbeidelsen av årsregnskapet til selskapet: Regnskapslovens alminnelige regler

### Årsregnskapet fastsatt av kompetent organ

Bekreftet av representant for selskapet: Allison Dreyer  
Dato for fastsettelse av årsregnskapet: 21.02.2025

### Grunnlag for avgivelse

År 2024: Årsregnskapet er elektronisk innlevert  
År 2023: Tall er hentet fra elektronisk innlevert årsregnskap fra 2024

*Det er ikke krav til at årsregnskapet m.v. som sendes til Regnskapsregisteret er undertegnet. Kontrollen på at dette er utført ligger hos revisor/enhetens øverste organ. Sikkerheten ivaretas ved at innsender har rolle/rettighet for innsending av årsregnskapet via Altinn, og ved at det bekreftes at årsregnskapet er fastsatt av kompetent organ.*

Brønnøysundregistrene, 25.04.2026



## Resultatregnskap

| Beløp i: NOK                                          | Note | 2024             | 2023             |
|-------------------------------------------------------|------|------------------|------------------|
| <b>RESULTATREGNSKAP</b>                               |      |                  |                  |
| <b>Kostnader</b>                                      |      |                  |                  |
| Annen driftskostnad                                   | 2    | 32 174           | 35 883           |
| <b>Sum kostnader</b>                                  |      | <b>32 174</b>    | <b>35 883</b>    |
| <b>Driftsresultat</b>                                 |      | <b>-32 174</b>   | <b>-35 883</b>   |
| <b>Finansinntekter og finanskostnader</b>             |      |                  |                  |
| Inntekt på inv. i datterselskap og tilknyttet selskap |      | 6 400 000        | 6 250 000        |
| Annen finansinntekt                                   |      | 7 445            | 8 545            |
| <b>Sum finansinntekter</b>                            |      | <b>6 407 445</b> | <b>6 258 545</b> |
| Annen finanskostnad                                   |      | 443              |                  |
| <b>Sum finanskostnader</b>                            |      | <b>443</b>       |                  |
| <b>Netto finans</b>                                   |      | <b>6 407 002</b> | <b>6 258 545</b> |
| <b>Ordinært resultat før skattekostnad</b>            |      | <b>6 374 828</b> | <b>6 222 662</b> |
| Skattekostnad på ordinært resultat                    | 3    | 36 410           | 34 981           |
| <b>Ordinært resultat etter skattekostnad</b>          |      | <b>6 338 418</b> | <b>6 187 681</b> |
| <b>Årsresultat</b>                                    |      | <b>6 338 418</b> | <b>6 187 681</b> |
| <b>Overføringer og disponeringer</b>                  |      |                  |                  |
| Ordinært utbytte                                      | 6    | 6 300 000        | 6 250 000        |
| Overføringer annen egenkapital                        | 6    | 38 418           | -62 319          |
| <b>Sum overføringer og disponeringer</b>              |      | <b>6 338 418</b> | <b>6 187 681</b> |



## Balanse

| Beløp i: NOK                                   | Note | 2024              | 2023              |
|------------------------------------------------|------|-------------------|-------------------|
| <b>BALANSE - EIENDELER</b>                     |      |                   |                   |
| <b>Anleggsmidler</b>                           |      |                   |                   |
| <b>Immaterielle eiendeler</b>                  |      |                   |                   |
| <b>Finansielle anleggsmidler</b>               |      |                   |                   |
| Investeringer i tilknyttet selskap             | 4    | 84 801 131        | 84 801 131        |
| <b>Sum finansielle anleggsmidler</b>           |      | <b>84 801 131</b> | <b>84 801 131</b> |
| <b>Sum anleggsmidler</b>                       |      | <b>84 801 131</b> | <b>84 801 131</b> |
| <b>Omløpsmidler</b>                            |      |                   |                   |
| <b>Varer</b>                                   |      |                   |                   |
| <b>Fordringer</b>                              |      |                   |                   |
| Andre fordringer                               | 5    | 6 400 000         | 6 250 000         |
| <b>Sum fordringer</b>                          |      | <b>6 400 000</b>  | <b>6 250 000</b>  |
| <b>Bankinnskudd, kontanter og lignende</b>     |      |                   |                   |
| <b>Sum bankinnskudd, kontanter og lignende</b> |      | <b>661 783</b>    | <b>732 410</b>    |
| <b>Sum omløpsmidler</b>                        |      | <b>7 061 783</b>  | <b>6 982 410</b>  |
| <b>SUM EIENDELER</b>                           |      | <b>91 862 914</b> | <b>91 783 541</b> |
| <b>BALANSE - EGENKAPITAL OG GJELD</b>          |      |                   |                   |
| <b>Egenkapital</b>                             |      |                   |                   |
| <b>Innskutt egenkapital</b>                    |      |                   |                   |
| Aksjekapital                                   | 6, 7 | 182 640           | 182 640           |
| Overkurs                                       | 6    | 85 334 114        | 85 295 697        |
| Annen innskutt egenkapital                     |      | 0                 | 0                 |
| <b>Sum innskutt egenkapital</b>                |      | <b>85 516 754</b> | <b>85 478 337</b> |
| <b>Sum egenkapital</b>                         |      | <b>85 516 754</b> | <b>85 478 337</b> |



## Balanse

| <b>Beløp i: NOK</b>             | <b>Note</b> | <b>2024</b>       | <b>2023</b>       |
|---------------------------------|-------------|-------------------|-------------------|
| <b>Sum langsiktig gjeld</b>     |             | <b>0</b>          | <b>0</b>          |
| <b>Kortsiktig gjeld</b>         |             |                   |                   |
| Leverandørgjeld                 |             | 9 750             | 9 750             |
| Betalbar skatt                  | 3           | 36 410            | 45 454            |
| Utbytte                         |             | 6 300 000         | 6 250 000         |
| <b>Sum kortsiktig gjeld</b>     |             | <b>6 346 160</b>  | <b>6 305 204</b>  |
| <b>Sum gjeld</b>                |             | <b>6 346 160</b>  | <b>6 305 204</b>  |
| <b>SUM EGENKAPITAL OG GJELD</b> |             | <b>91 862 914</b> | <b>91 783 541</b> |



## Brønnøysundregistrene

### ÅRSREGNSKAP FOR REGNSKAPSÅRET 2024 - GENERELL INFORMASJON

Journalnummer: 2025 353122

#### Enheten

Organisasjonsnummer: 928 289 141  
Organisasjonsform: Aksjeselskap  
Foretaksnavn: MERV AS  
Forretningsadresse: c/o Nordås Industrier  
Laguneveien 1  
5239 RÅDAL

#### Regnskapsår

Årsregnskapets periode: 01.01.2024 - 31.12.2024

#### Konsern

Morselskap i konsern: Nei

#### Regnskapsregler

Regler for små foretak benyttet: Ja  
Benyttet ved utarbeidelsen av  
årsregnskapet til selskapet: Regnskapslovens alminnelige regler

#### Årsregnskapet fastsatt av kompetent organ

Bekreftet av representant for selskapet: Allison Dreyer  
Dato for fastsettelse av årsregnskapet: 21.02.2025

#### Grunnlag for avgivelse

År 2024: Årsregnskap er elektronisk innlevert.  
År 2023: Tall er hentet fra elektronisk innlevert årsregnskap fra 2024.

*Det er ikke krav til at årsregnskapet m.v. som sendes til Regnskapsregisteret er undertegnet. Kontrollen på at dette er utført ligger hos revisor/enhetens øverste organ. Sikkerheten ivaretas ved at innsender har rolle/rettighet for innsending av årsregnskapet via Altinn, og ved at det bekreftes at årsregnskapet er fastsatt av kompetent organ.*

Brønnøysundregistrene, 05.04.2025



Organisasjonsnr: 928 289 141  
MERV AS

## RESULTATREGNSKAP

| <b>Beløp i: NOK</b>                                         | <b>Note</b> | <b>2024</b>      | <b>2023</b>      |
|-------------------------------------------------------------|-------------|------------------|------------------|
| <b>RESULTATREGNSKAP</b>                                     |             |                  |                  |
| <b>Kostnader</b>                                            |             |                  |                  |
| Annen driftskostnad                                         | 2           | 32 174           | 35 883           |
| <b>Sum kostnader</b>                                        |             | <b>32 174</b>    | <b>35 883</b>    |
| <b>Driftsresultat</b>                                       |             | <b>-32 174</b>   | <b>-35 883</b>   |
| <b>Finansinntekter og<br/>finanskostnader</b>               |             |                  |                  |
| Inntekt på inv. i<br>datterselskap og<br>tilknyttet selskap |             | 6 400 000        | 6 250 000        |
| Annen finansinntekt                                         |             | 7 445            | 8 545            |
| <b>Sum finansinntekter</b>                                  |             | <b>6 407 445</b> | <b>6 258 545</b> |
| Annen finanskostnad                                         |             | 443              |                  |
| <b>Sum finanskostnader</b>                                  |             | <b>443</b>       |                  |
| <b>Netto finans</b>                                         |             | <b>6 407 002</b> | <b>6 258 545</b> |
| <b>Ordinært resultat før<br/>skattekostnad</b>              |             | <b>6 374 828</b> | <b>6 222 662</b> |
| Skattekostnad på ordinært<br>resultat                       | 3           | 36 410           | 34 981           |
| <b>Ordinært resultat etter<br/>skattekostnad</b>            |             | <b>6 338 418</b> | <b>6 187 681</b> |
| <b>Årsresultat</b>                                          |             | <b>6 338 418</b> | <b>6 187 681</b> |
| <b>Overføringer og<br/>disponeringer</b>                    |             |                  |                  |
| Ordinært utbytte                                            | 6           | 6 300 000        | 6 250 000        |
| Overføringer annen<br>egenkapital                           | 6           | 38 418           | -62 319          |
| <b>Sum overføringer og<br/>disponeringer</b>                |             | <b>6 338 418</b> | <b>6 187 681</b> |



Organisasjonsnr: 928 289 141  
MERV AS

## BALANSE

| Beløp i: NOK                               | Note | 2024              | 2023              |
|--------------------------------------------|------|-------------------|-------------------|
| <b>BALANSE - EIENDELER</b>                 |      |                   |                   |
| <b>Anleggsmidler</b>                       |      |                   |                   |
| <b>Immaterielle eiendeler</b>              |      |                   |                   |
| <b>Finansielle anleggsmidler</b>           |      |                   |                   |
| Investeringer i tilknyttet selskap         | 4    | 84 801 131        | 84 801 131        |
| <b>Sum finansielle anleggsmidler</b>       |      | <b>84 801 131</b> | <b>84 801 131</b> |
| <b>Sum anleggsmidler</b>                   |      | <b>84 801 131</b> | <b>84 801 131</b> |
| <b>Omløpsmidler</b>                        |      |                   |                   |
| <b>Varer</b>                               |      |                   |                   |
| <b>Fordringer</b>                          |      |                   |                   |
| Andre fordringer                           | 5    | 6 400 000         | 6 250 000         |
| <b>Sum fordringer</b>                      |      | <b>6 400 000</b>  | <b>6 250 000</b>  |
| <b>Bankinnskudd, kontanter og lignende</b> |      |                   |                   |
| Sum bankinnskudd, kontanter og lignende    |      | 661 783           | 732 410           |
| <b>Sum omløpsmidler</b>                    |      | <b>7 061 783</b>  | <b>6 982 410</b>  |
| <b>SUM EIENDELER</b>                       |      | <b>91 862 914</b> | <b>91 783 541</b> |
| <b>BALANSE - EGENKAPITAL OG GJELD</b>      |      |                   |                   |
| <b>Egenkapital</b>                         |      |                   |                   |
| <b>Innskutt egenkapital</b>                |      |                   |                   |
| Aksjekapital                               | 6, 7 | 182 640           | 182 640           |
| Overkurs                                   | 6    | 85 334 114        | 85 295 697        |
| Annen innskutt egenkapital                 |      | 0                 | 0                 |
| <b>Sum innskutt egenkapital</b>            |      | <b>85 516 754</b> | <b>85 478 337</b> |
| <b>Sum egenkapital</b>                     |      | <b>85 516 754</b> | <b>85 478 337</b> |
| <b>Sum langsiktig gjeld</b>                |      | <b>0</b>          | <b>0</b>          |
| <b>Kortsiktig gjeld</b>                    |      |                   |                   |
| Leverandørgjeld                            |      | 9 750             | 9 750             |
| Betalbar skatt                             | 3    | 36 410            | 45 454            |
| Utbytte                                    |      | 6 300 000         | 6 250 000         |
| <b>Sum kortsiktig gjeld</b>                |      | <b>6 346 160</b>  | <b>6 305 204</b>  |



|                          |            |            |
|--------------------------|------------|------------|
| Sum gjeld                | 6 346 160  | 6 305 204  |
| SUM EGENKAPITAL OG GJELD | 91 862 914 | 91 783 541 |



Organisasjonsnr: 928 289 141  
MERV AS

NOTEOPPLYSNINGER - SELSKAP - alle poster oppgitt i hele tall

Note

Antall aksjer og aksjeeiere

Note

2

Lønn og ytelser

Selskapet har ingen ansatte og det er ikke betalt ut godtgjørelse til styret. Selskapet er ikke pliktig til å ha tjenestepensjonsordning etter lov om obligatorisk tjenestepensjon.

Note

Ytelser til revisjon

|                                     |              |                  |
|-------------------------------------|--------------|------------------|
| <u>Revisjon</u>                     | <u>Årets</u> | <u>Fjorårets</u> |
|                                     | 10000.00     | 10000.00         |
| <u>Andre tjenester</u>              | <u>Årets</u> | <u>Fjorårets</u> |
|                                     | 20550.00     | 24258.00         |
| <u>Sum godtgjørelse til revisor</u> | <u>Årets</u> | <u>Fjorårets</u> |
|                                     | 30550.00     | 34258.00         |

Note

Antall årsverk i regnskapsåret

Virksomheten har hatt følgende antall årsverk:  
0.00

Note

Lån og sikkerhetsstillelse til ledende personer og aksjeeiere

Er det gitt lån eller sikkerhetsstillelse til ledende personer: Nei

Note



4

## Konsern, tilknyttet selskap og datterselskap

### Tilknyttet selskap/datterselskap

| <u>Navn og adresse</u> | <u>Eierandel</u> | <u>Stemmeandel</u> | <u>Egenkapital</u> | <u>Resultat</u> |
|------------------------|------------------|--------------------|--------------------|-----------------|
| Nordås Industrier AS   | 25.00%           | 25.00%             | 467891696.00       | 46861437.00     |

Virksomheten inngår i konsolideringen til morselskapets  
konsernregnsk.: Nei

Datterselskap er utelatt fra konsolideringen: Nei

| <u>Omløpsmidler</u> | <u>Startdato</u> | <u>Sluttdato</u> | <u>Endring</u> |
|---------------------|------------------|------------------|----------------|
|---------------------|------------------|------------------|----------------|

| <u>Skattemessig fremf.undersk.</u> | <u>Startdato</u> | <u>Sluttdato</u> | <u>Endring</u> |
|------------------------------------|------------------|------------------|----------------|
|------------------------------------|------------------|------------------|----------------|

| <u>Kortsiktig gjeld</u> | <u>Startdato</u> | <u>Sluttdato</u> | <u>Endring</u> |
|-------------------------|------------------|------------------|----------------|
|-------------------------|------------------|------------------|----------------|



## Merv AS

---

### Noter til regnskapet for 2024

#### Note 1 - Regnskapsprinsipper

Årsregnskapet er satt opp i samsvar med regnskapslovens bestemmelser og god regnskapsskikk for små foretak.

##### *Datterselskap/tilknyttet selskap*

Datterselskapet og tilknyttede selskaper vurderes etter kostmetoden i selskapsregnskapet. Investeringen er vurdert til anskaffelseskost for aksjene med mindre nedskrivning har vært nødvendig. Det er foretatt nedskrivning til virkelig verdi når verdifall skyldes årsaker som ikke kan antas å være forbigående og det må anses nødvendig etter god regnskapsskikk. Nedskrivninger er reversert når grunnlaget for nedskrivning ikke lenger er til stede.

Utbytte og andre utdelinger er inntektsført samme år som det er avsatt i datterselskapet. Overstiger utbytte andel av tilbakeholdt resultat etter kjøpet, representerer den overskytende del tilbakebetaling av investert kapital, og utdelingene er fratrukket investeringens verdi i balansen.

##### *Klassifisering og vurdering av balanseposter*

Omløpsmidler og kortsiktig gjeld omfatter poster som forfaller til betaling innen ett år etter balansedagen, samt poster som knytter seg til varekretsløpet. Øvrige poster er klassifisert som anleggsmiddel/langsiktig gjeld.

Omløpsmidler vurderes til laveste av anskaffelseskost og virkelig verdi. Kortsiktig gjeld balanseføres til nominelt beløp på etableringstidspunktet.

Anleggsmidler vurderes til anskaffelseskost, men nedskrives til virkelig verdi ved verdifall som ikke forventes å være forbigående. Anleggsmidler med begrenset økonomisk levetid avskrives planmessig. Langsiktig gjeld balanseføres til nominelt beløp på etableringstidspunktet.

##### *Fordringer*

Kundefordringer og andre fordringer er oppført i balansen til pålydende etter fradrag for avsetning til forventet tap. Avsetning til tap gjøres på grunnlag av individuelle vurderinger av de enkelte fordringene. I tillegg gjøres det for øvrige kundefordringer en uspesifisert avsetning for å dekke antatt tap.

##### *Skatter*

Skattekostnaden i resultatregnskapet omfatter både periodens betalbare skatt og endring i utsatt skatt. Utsatt skatt er beregnet med 22% på grunnlag av de midlertidige forskjeller som eksisterer mellom regnskapsmessige og skattemessige verdier, samt ligningsmessig underskudd til fremføring ved utgangen av regnskapsåret. Skatteøkende og skattereduserende midlertidige forskjeller som reverserer eller kan reversere i samme periode er utlignet og nettoført. Netto utsatt skattefordel balanseføres i den grad det er sannsynlig at denne kan bli nyttiggjort.



## Merv AS

---

### Noter til regnskapet for 2024

#### Note 2 - Lønnskostnader, antall ansatte, lån til ansatte og godtgjørelse til revisor

Selskapet har ingen ansatte og det er ikke betalt ut godtgjørelse til styret.

Selskapet er ikke pliktig til å ha tjenestepensjonsordning etter lov om obligatorisk tjenestepensjon.

| <i>Godtgjørelse til revisor er fordelt på følgende:</i> | <b>2024</b> | <b>2023</b> |
|---------------------------------------------------------|-------------|-------------|
| Revisjon                                                | 10 000      | 10 000      |
| Andre tjenester                                         | 20 550      | 24 258      |

Merverdiavgift er inkludert i revisjonshonoraret.

#### Note 3 - Skatt

| <i>Årets skattekostnad fordeler seg på:</i> | <b>2024</b>   | <b>2023</b>   |
|---------------------------------------------|---------------|---------------|
| Betalbar skatt                              | 36 410        | 45 454        |
| Endring utsatt skatt                        | 0             | -10 473       |
| Årets totale skattekostnad                  | <u>36 410</u> | <u>34 981</u> |

| <i>Beregning av årets skattegrunnlag:</i>       | <b>2024</b>    | <b>2023</b>    |
|-------------------------------------------------|----------------|----------------|
| Ordinært resultat før skattekostnad             | 6 374 828      | 6 222 662      |
| Permanente forskjeller                          | 443            | 0              |
| 3% av skattefrie inntekter etter fritaksmetoden | 192 055        | 187 536        |
| Tilbakeføring av inntektsført utbytte           | -6 401 824     | -6 251 193     |
| Endring i midlertidige forskjeller              | 0              | 47 605         |
| Årets skattegrunnlag                            | <u>165 502</u> | <u>206 610</u> |
| Betalbar skatt (22%) av årets skattegrunnlag    | 36 410         | 45 454         |

#### Note 4 - Tilknyttet selskap m v

| Selskap              | Ervervet   | Kontor | Eier-<br>andel | Stemme-<br>andel | Resultat<br>2024 | Egenkapital<br>pr. 31.12 | Bokført verdi<br>pr. 31.12 |
|----------------------|------------|--------|----------------|------------------|------------------|--------------------------|----------------------------|
| Nordås Industrier AS | 06.10.2021 | Bergen | 25 %           | 25 %             | 46 861 437       | 467 891 696              | 84 801 131                 |



## Merv AS

---

### Noter til regnskapet for 2024

#### Note 5 - Fordringer og gjeld

| <i>Andre fordringer</i>           | <b>2024</b> | <b>2023</b> |
|-----------------------------------|-------------|-------------|
| Fordringer mot tilknyttet selskap | 6 400 000   | 6 250 000   |

#### Note 6 - Egenkapital

|                               | <b>Aksjekapital</b> | <b>Overkurs</b>   | <b>Annen egenkapital</b> | <b>Sum</b>        |
|-------------------------------|---------------------|-------------------|--------------------------|-------------------|
| Egenkapital 01.01.2024        | 182 640             | 85 295 697        | 0                        | 85 478 337        |
| Avsatt utbytte                | 0                   | 38 418            | -6 338 418               | -6 300 000        |
| Årsresultat                   | 0                   | 0                 | 6 338 418                | 6 338 418         |
| <b>Egenkapital 31.12.2024</b> | <b>182 640</b>      | <b>85 334 115</b> | <b>0</b>                 | <b>85 516 755</b> |

#### Note 7 - Aksjekapital og aksjonærinformasjon

Aksjekapitalen består av:

|                 | <b>Antall</b> | <b>Pålydende</b> | <b>Balanseført</b> |
|-----------------|---------------|------------------|--------------------|
| Ordinære aksjer | 9 132         | 20               | 182 640            |

Oversikt over aksjonærene i selskapet pr. 31.12:

|                                    | <b>Ordinære aksjer</b> | <b>Eierandel</b> | <b>Stemmeandel</b> |
|------------------------------------|------------------------|------------------|--------------------|
| Ruth Sørheim Waagbø, styrets leder | 2 385                  | 26,12 %          | 26,12 %            |
| Vidar Waagbø, styremedlem          | 2 249                  | 24,63 %          | 24,63 %            |
| Erlend Waagbø, styremedlem         | 2 249                  | 24,63 %          | 24,63 %            |
| Markus Waagbø, styremedlem         | 2 249                  | 24,63 %          | 24,63 %            |
| <b>Sum</b>                         | <b>9 132</b>           | <b>100,00 %</b>  | <b>100,00 %</b>    |



Merv AS

---

## Årsrapport for 2024

- Årsregnskap
- Resultatregnskap
- Balanse
- Noter

Revisjonsberetning



## Merv AS

---

### Resultatregnskap

|                                                       | Note | 2024             | 2023             |
|-------------------------------------------------------|------|------------------|------------------|
| <b>Driftskostnader</b>                                |      |                  |                  |
| Annen driftskostnad                                   | 2    | 32 174           | 35 883           |
| Sum driftskostnader                                   |      | <u>32 174</u>    | <u>35 883</u>    |
| Driftsresultat                                        |      | <u>-32 174</u>   | <u>-35 883</u>   |
| <b>Finansinntekter og finanskostnader</b>             |      |                  |                  |
| Inntekt på inv. i datterselskap og tilknyttet selskap |      | 6 400 000        | 6 250 000        |
| Annen finansinntekt                                   |      | 7 445            | 8 545            |
| Annen finanskostnad                                   |      | 443              | 0                |
| Netto finansposter                                    |      | <u>6 407 002</u> | <u>6 258 545</u> |
| Ordinært resultat før skattekostnad                   |      | <u>6 374 828</u> | <u>6 222 662</u> |
| Skattekostnad på ordinært resultat                    | 3    | <u>36 410</u>    | <u>34 981</u>    |
| Årsresultat                                           |      | <u>6 338 418</u> | <u>6 187 681</u> |
| <b>Overføringer og disponeringer</b>                  |      |                  |                  |
| Ordinært utbytte                                      | 6    | 6 300 000        | 6 250 000        |
| Overføringer annen egenkapital                        | 6    | 38 418           | -62 319          |
| Sum disponert                                         |      | <u>6 338 418</u> | <u>6 187 681</u> |



## Merv AS

---

### Balanse pr. 31. desember

|                                     | Note | 2024              | 2023              |
|-------------------------------------|------|-------------------|-------------------|
| <b>Anleggsmidler</b>                |      |                   |                   |
| <i>Finansielle anleggsmidler</i>    |      |                   |                   |
| Investeringer i tilknyttet selskap  | 4    | <u>84 801 131</u> | <u>84 801 131</u> |
| Sum finansielle anleggsmidler       |      | <u>84 801 131</u> | <u>84 801 131</u> |
| Sum anleggsmidler                   |      | <u>84 801 131</u> | <u>84 801 131</u> |
| <b>Omløpsmidler</b>                 |      |                   |                   |
| <i>Fordringer</i>                   |      |                   |                   |
| Andre fordringer                    | 5    | <u>6 400 000</u>  | <u>6 250 000</u>  |
| Sum fordringer                      |      | <u>6 400 000</u>  | <u>6 250 000</u>  |
| Bankinnskudd, kontanter og lignende |      | <u>661 783</u>    | <u>732 410</u>    |
| Sum omløpsmidler                    |      | <u>7 061 783</u>  | <u>6 982 410</u>  |
| Sum eiendeler                       |      | <u>91 862 914</u> | <u>91 783 541</u> |

---





## Merv AS


### Balanse pr. 31. desember


|                             | Note | 2024              | 2023              |
|-----------------------------|------|-------------------|-------------------|
| <b>Egenkapital</b>          |      |                   |                   |
| <i>Innskutt egenkapital</i> |      |                   |                   |
| Aksjekapital                | 6, 7 | 182 640           | 182 640           |
| Overkurs                    | 6    | 85 334 114        | 85 295 697        |
| Annen innskutt egenkapital  |      | 0                 | 0                 |
| Sum innskutt egenkapital    |      | <u>85 516 754</u> | <u>85 478 337</u> |
| Sum egenkapital             |      | <u>85 516 754</u> | <u>85 478 337</u> |
| <b>Gjeld</b>                |      |                   |                   |
| <i>Kortsiktig gjeld</i>     |      |                   |                   |
| Leverandørgjeld             |      | 9 750             | 9 750             |
| Betalbar skatt              | 3    | 36 410            | 45 454            |
| Utbytte                     |      | 6 300 000         | 6 250 000         |
| Sum kortsiktig gjeld        |      | <u>6 346 160</u>  | <u>6 305 204</u>  |
| Sum gjeld                   |      | <u>6 346 160</u>  | <u>6 305 204</u>  |
| Sum egenkapital og gjeld    |      | <u>91 862 914</u> | <u>91 783 541</u> |

31. desember 2024  
Bergen, 21. februar 2025

  
Ruth Sørheim Waagbø  
Styrets leder

  
Markus Waagbø  
Styremedlem

  
Erlend Waagbø  
Styremedlem

  
Vidar Waagbø  
Styremedlem



## Merv AS

---

### Noter til regnskapet for 2024

#### Note 1 - Regnskapsprinsipper

Årsregnskapet er satt opp i samsvar med regnskapslovens bestemmelser og god regnskapsskikk for små foretak.

##### *Datterselskap/tilknyttet selskap*

Datterselskapet og tilknyttede selskaper vurderes etter kostmetoden i selskapsregnskapet. Investeringen er vurdert til anskaffelseskost for aksjene med mindre nedskrivning har vært nødvendig. Det er foretatt nedskrivning til virkelig verdi når verdifall skyldes årsaker som ikke kan antas å være forbigående og det må anses nødvendig etter god regnskapsskikk. Nedskrivninger er reversert når grunnlaget for nedskrivning ikke lenger er til stede.

Utbytte og andre utdelinger er inntektsført samme år som det er avsatt i datterselskapet. Overstiger utbytte andel av tilbakeholdt resultat etter kjøpet, representerer den overskytende del tilbakebetaling av investert kapital, og utdelingene er fratrukket investeringens verdi i balansen.

##### *Klassifisering og vurdering av balanseposter*

Omløpsmidler og kortsiktig gjeld omfatter poster som forfaller til betaling innen ett år etter balansedagen, samt poster som knytter seg til varekretsløpet. Øvrige poster er klassifisert som anleggsmiddel/langsiktig gjeld.

Omløpsmidler vurderes til laveste av anskaffelseskost og virkelig verdi. Kortsiktig gjeld balanseføres til nominelt beløp på etableringstidspunktet.

Anleggsmidler vurderes til anskaffelseskost, men nedskrives til virkelig verdi ved verdifall som ikke forventes å være forbigående. Anleggsmidler med begrenset økonomisk levetid avskrives planmessig. Langsiktig gjeld balanseføres til nominelt beløp på etableringstidspunktet.

##### *Fordringer*

Kundefordringer og andre fordringer er oppført i balansen til pålydende etter fradrag for avsetning til forventet tap. Avsetning til tap gjøres på grunnlag av individuelle vurderinger av de enkelte fordringene. I tillegg gjøres det for øvrige kundefordringer en uspesifisert avsetning for å dekke antatt tap.

##### *Skatter*

Skattekostnaden i resultatregnskapet omfatter både periodens betalbare skatt og endring i utsatt skatt. Utsatt skatt er beregnet med 22% på grunnlag av de midlertidige forskjeller som eksisterer mellom regnskapsmessige og skattemessige verdier, samt ligningsmessig underskudd til fremføring ved utgangen av regnskapsåret. Skatteøkende og skattereduserende midlertidige forskjeller som reverserer eller kan reversere i samme periode er utlignet og nettoført. Netto utsatt skattefordel balanseføres i den grad det er sannsynlig at denne kan bli nyttiggjort.



## Merv AS

---

### Noter til regnskapet for 2024

#### Note 2 - Lønnskostnader, antall ansatte, lån til ansatte og godtgjørelse til revisor

Selskapet har ingen ansatte og det er ikke betalt ut godtgjørelse til styret.

Selskapet er ikke pliktig til å ha tjenestepensjonsordning etter lov om obligatorisk tjenestepensjon.

| <i>Godtgjørelse til revisor er fordelt på følgende:</i> | 2024   | 2023   |
|---------------------------------------------------------|--------|--------|
| Revisjon                                                | 10 000 | 10 000 |
| Andre tjenester                                         | 20 550 | 24 258 |

Merverdiavgift er inkludert i revisjonshonoraret.

#### Note 3 - Skatt

| <i>Årets skattekostnad fordeler seg på:</i> | 2024          | 2023          |
|---------------------------------------------|---------------|---------------|
| Betalbar skatt                              | 36 410        | 45 454        |
| Endring utsatt skatt                        | 0             | -10 473       |
| Årets totale skattekostnad                  | <u>36 410</u> | <u>34 981</u> |

| <i>Beregning av årets skattegrunnlag:</i>       | 2024           | 2023           |
|-------------------------------------------------|----------------|----------------|
| Ordinært resultat før skattekostnad             | 6 374 828      | 6 222 662      |
| Permanente forskjeller                          | 443            | 0              |
| 3% av skattefrie inntekter etter fritaksmetoden | 192 055        | 187 536        |
| Tilbakeføring av inntektsført utbytte           | -6 401 824     | -6 251 193     |
| Endring i midlertidige forskjeller              | 0              | 47 605         |
| Årets skattegrunnlag                            | <u>165 502</u> | <u>206 610</u> |
| Betalbar skatt (22%) av årets skattegrunnlag    | 36 410         | 45 454         |

#### Note 4 - Tilknyttet selskap m v

| Selskap              | Ervervet   | Kontor | Eier-<br>andel | Stemme-<br>andel | Resultat<br>2024 | Egenkapital<br>pr. 31.12 | Bokført verdi<br>pr. 31.12 |
|----------------------|------------|--------|----------------|------------------|------------------|--------------------------|----------------------------|
| Nordås Industrier AS | 06.10.2021 | Bergen | 25 %           | 25 %             | 46 861 437       | 467 891 696              | 84 801 131                 |



## Merv AS

### Noter til regnskapet for 2024

#### Note 5 - Fordringer og gjeld

| <i>Andre fordringer</i>           | 2024      | 2023      |
|-----------------------------------|-----------|-----------|
| Fordringer mot tilknyttet selskap | 6 400 000 | 6 250 000 |

#### Note 6 - Egenkapital

|                               | Aksjekapital   | Overkurs          | Annen egenkapital | Sum               |
|-------------------------------|----------------|-------------------|-------------------|-------------------|
| Egenkapital 01.01.2024        | 182 640        | 85 295 697        | 0                 | 85 478 337        |
| Avsatt utbytte                | 0              | 38 418            | -6 338 418        | -6 300 000        |
| Årsresultat                   | 0              | 0                 | 6 338 418         | 6 338 418         |
| <b>Egenkapital 31.12.2024</b> | <b>182 640</b> | <b>85 334 115</b> | <b>0</b>          | <b>85 516 755</b> |

#### Note 7 - Aksjekapital og aksjonærinformasjon

Aksjekapitalen består av:

|                 | Antall | Pålydende | Balanseført |
|-----------------|--------|-----------|-------------|
| Ordinære aksjer | 9 132  | 20        | 182 640     |

Oversikt over aksjonærene i selskapet pr. 31.12:

|                                    | Ordinære aksjer | Eierandel       | Stemmeandel     |
|------------------------------------|-----------------|-----------------|-----------------|
| Ruth Sørheim Waagbø, styrets leder | 2 385           | 26,12 %         | 26,12 %         |
| Vidar Waagbø, styremedlem          | 2 249           | 24,63 %         | 24,63 %         |
| Erlend Waagbø, styremedlem         | 2 249           | 24,63 %         | 24,63 %         |
| Markus Waagbø, styremedlem         | 2 249           | 24,63 %         | 24,63 %         |
| <b>Sum</b>                         | <b>9 132</b>    | <b>100,00 %</b> | <b>100,00 %</b> |



Shape the future  
with confidence

Statsautoriserte revisorer  
Ernst & Young AS

Thormøhlens gate 53 D, 5006 Bergen  
Postboks 6163, 5892 Bergen

Foretaksregisteret: NO 976 389 387 MVA  
Tlf: +47 24 00 24 00

www.ey.no  
Medlemmer av Den norske Revisorforening

Til generalforsamlingen i Merv AS

## UAVHENGIG REVISORS BERETNING

### Konklusjon

Vi har revidert årsregnskapet for Merv AS som består av balanse per 31. desember 2024, resultatregnskap for regnskapsåret avsluttet per denne datoen og noter til årsregnskapet, herunder et sammendrag av viktige regnskapsprinsipper.

Etter vår mening

- oppfyller årsregnskapet gjeldende lovkrav, og
- gir årsregnskapet et rettviseende bilde av selskapets finansielle stilling per 31. desember 2024 og av dets resultater for regnskapsåret avsluttet per denne datoen i samsvar med regnskapslovens regler og god regnskapsskikk i Norge.

### Grunnlag for konklusjon

Vi har gjennomført revisjonen i samsvar med International Standards on Auditing (ISA-ene). Våre oppgaver og plikter i henhold til disse standardene er beskrevet nedenfor under *Revisors oppgaver og plikter ved revisjonen av årsregnskapet*. Vi er uavhengige av selskapet i samsvar med kravene i relevante lover og forskrifter i Norge og *International Code of Ethics for Professional Accountants* (inkludert internasjonale uavhengighetsstandarder) utstedt av International Ethics Standards Board for Accountants (IESBA-reglene), og vi har overholdt våre øvrige etiske forpliktelser i samsvar med disse kravene. Innhentet revisjonsbevis er etter vår vurdering tilstrekkelig og hensiktsmessig som grunnlag for vår konklusjon.

### Ledelsens ansvar for årsregnskapet

Styret (ledelsen) er ansvarlig for å utarbeide årsregnskapet og for at det gir et rettviseende bilde i samsvar med regnskapslovens regler og god regnskapsskikk i Norge. Ledelsen er også ansvarlig for slik intern kontroll som den finner nødvendig for å kunne utarbeide et årsregnskap som ikke inneholder vesentlig feilinformasjon, verken som følge av misligheter eller utilsiktede feil.

Ved utarbeidelsen av årsregnskapet må ledelsen ta standpunkt til selskapets evne til fortsatt drift og opplyse om forhold av betydning for fortsatt drift. Forutsetningen om fortsatt drift skal legges til grunn for årsregnskapet med mindre ledelsen enten har til hensikt å avvike selskapet eller virksomheten, eller ikke har noe annet realistisk alternativ.

### Revisors oppgaver og plikter ved revisjonen av årsregnskapet

Vårt mål er å oppnå betryggende sikkerhet for at årsregnskapet som helhet ikke inneholder vesentlig feilinformasjon, verken som følge av misligheter eller utilsiktede feil, og å avgi en revisjonsberetning som inneholder vår konklusjon. Betyggende sikkerhet er en høy grad av sikkerhet, men ingen garanti for at en revisjon utført i samsvar med ISA-ene, alltid vil avdekke vesentlig feilinformasjon. Feilinformasjon kan oppstå som følge av misligheter eller utilsiktede feil. Feilinformasjon er å anse som vesentlig dersom den enkeltvis eller samlet med rimelighet kan forventes å påvirke de økonomiske beslutningene som brukerne foretar, på grunnlag av årsregnskapet.

Som del av en revisjon i samsvar med ISA-ene, utøver vi profesjonelt skjønn og utviser profesjonell skepsis gjennom hele revisjonen. I tillegg:



**Shape the future  
with confidence**

- identifiserer og vurderer vi risikoen for vesentlig feilinformasjon i årsregnskapet, enten det skyldes misligheter eller utilsiktede feil. Vi utformer og gjennomfører revisjonshandlinger for å håndtere slike risikoer, og innhenter revisjonsbevis som er tilstrekkelig og hensiktsmessig som grunnlag for vår konklusjon. Risikoen for at vesentlig feilinformasjon som følge av misligheter ikke blir avdekket, er høyere enn for feilinformasjon som skyldes utilsiktede feil, siden misligheter kan innebære samarbeid, forfalskning, bevisste utelatelser, uriktige fremstillinger eller overstyring av intern kontroll.
- opparbeider vi oss en forståelse av den interne kontrollen som er relevant for revisjonen, for å utforme revisjonshandlinger som er hensiktsmessige etter omstendighetene, men ikke for å gi uttrykk for en mening om effektiviteten av selskapets interne kontroll.
- evaluerer vi om de anvendte regnskapsprinsippene er hensiktsmessige og om regnskapsestimatene og tilhørende noteopplysninger utarbeidet av ledelsen er rimelige.
- konkluderer vi på om ledelsens bruk av fortsatt drift-forutsetningen er hensiktsmessig, og, basert på innhentede revisjonsbevis, hvorvidt det foreligger vesentlig usikkerhet knyttet til hendelser eller forhold som kan skape betydelig tvil om selskapets evne til fortsatt drift. Dersom vi konkluderer med at det eksisterer vesentlig usikkerhet, kreves det at vi i revisjonsberetningen henleder oppmerksomheten på tilleggsopplysningene i årsregnskapet, eller, dersom slike tilleggsopplysninger ikke er tilstrekkelige, at vi modifiserer vår konklusjon. Våre konklusjoner er basert på revisjonsbevis innhentet frem til datoen for revisjonsberetningen. Etterfølgende hendelser eller forhold kan imidlertid medføre at selskapet ikke kan fortsette driften.
- evaluerer vi den samlede presentasjonen, strukturen og innholdet i årsregnskapet, inkludert tilleggsopplysningene, og hvorvidt årsregnskapet gir uttrykk for de underliggende transaksjonene og hendelsene på en måte som gir et rettviseende bilde.

Vi kommuniserer med styret blant annet om det planlagte innholdet i og tidspunktet for revisjonsarbeidet og eventuelle vesentlige funn i revisjonen, herunder vesentlige svakheter i den interne kontrollen som vi avdekker gjennom revisjonen.

Bergen, 21. februar 2025  
ERNST & YOUNG AS

*Revisjonsberetningen er signert elektronisk*

Jørn Knutsen  
statsautorisert revisor

Penneo Dokumentnøkkel: NOHUH-PEAYB-D6ECI-XXE3Y-AJH4T-18GNE



# PENNEO

Signaturene i dette dokumentet er juridisk bindende. Dokument signert med "Penneo™ - sikker digital signatur". De signerende parter sin identitet er registrert, og er listet nedenfor.

"Med min signatur bekrefter jeg alle datoer og innholdet i dette dokument."

## Knutsen, Jørn

Statsautorisert revisor

På vegne av: Ernst & Young AS

Serienummer: no\_bankid:9578-5992-4-3012515

IP: 147.161.xxx.xxx

2025-02-21 14:59:30 UTC



Penneo Dokumentnøkkel: NOHUH-PEAYB-D6EC1-XXE3Y-AJH4T-18GNE

Dette dokumentet er signert digitalt via **Penneo.com**. De signerte dataene er validert ved hjelp av den matematiske hashverdien av det originale dokumentet. All kryptografisk bevisføring er innebygd i denne PDF-en for fremtidig validering.

Dette dokumentet er forseglest med et kvalifisert elektronisk segl ved bruk av et sertifikat og et tidsstempel fra en kvalifisert tilstjenesteleverandør.

### Slik kan du bekrefte at dokumentet er originalt

Når du åpner dokumentet i Adobe Reader, kan du se at det er sertifisert av **Penneo A/S**. Dette beviser at innholdet i dokumentet ikke har blitt endret siden tidspunktet for signeringen. Bevis for de individuelle signatørens digitale signaturer er vedlagt dokumentet.

Du kan bekrefte de kryptografiske bevisene ved hjelp av Penneos validator, <https://penneo.com/validator>, eller andre valideringsverktøy for digitale signaturer.