



ÅRSREGNSKAPET FOR REGNSKAPSÅRET 2021 - GENERELL INFORMASJON

Enheten

Organisasjonsnummer: 862 353 722
Organisasjonsform: Aksjeselskap
Foretaksnavn: ULTRA SHIPPING AS
Forretningsadresse: Bryggegata 9
0250 OSLO

Regnskapsår

Årsregnskapets periode: 01.01.2021 - 31.12.2021

Konsern

Mørselskap i konsern: Ja
Konsernregnskap lagt ved: Ja

Regnskapsregler

Regler for små foretak benyttet: Nei
Benyttet ved utarbeidelsen av årsregnskapet til selskapet: Regnskapslovens alminnelige regler
Benyttet ved utarbeidelsen av årsregnskapet til konsernet: Regnskapslovens alminnelige regler

Årsregnskapet fastsatt av kompetent organ

Bekreftet av representant for selskapet: Åsmund Johansen
Dato for fastsettelse av årsregnskapet: 27.05.2022

Grunnlag for avgivelse

År 2021: Årsregnskapet er elektronisk innlevert
År 2020: Tall er hentet fra elektronisk innlevert årsregnskap fra 2021

Det er ikke krav til at årsregnskapet m.v. som sendes til Regnskapsregisteret er undertegnet. Kontrollen på at dette er utført ligger hos revisor/enhetens øverste organ. Sikkerheten ivaretas ved at innsender har rolle/rettighet for innsending av årsregnskapet via Altinn, og ved at det bekreftes at årsregnskapet er fastsatt av kompetent organ.

Brønnøysundregistrene, 25.07.2023



Resultatregnskap

Beløp i: NOK	Note	2021	2020
RESULTATREGNSKAP			
Kostnader			
Annen driftskostnad	2	175 083	145 417
Sum kostnader		175 083	145 417
Driftsresultat		-175 083	-145 417
Finansinntekter og finanskostnader			
Inntekt på investering i datterselskap og tilknyttet selskap	6	103 599 132	22 717 968
Annen renteinntekt		357 829	497 029
Annen finansinntekt		0	646 457
Sum finansinntekter		103 956 961	23 861 454
Annen finanskostnad		749 308	
Sum finanskostnader		749 308	
Netto finans		103 207 653	23 861 454
Ordinært resultat før skattekostnad		103 032 570	23 716 037
Skattekostnad på ordinært resultat	8	560 695	369 514
Ordinært resultat etter skattekostnad		102 471 875	23 346 523
Årsresultat		102 471 875	23 346 523
Overføringer og disponeringer			
Ordinært utbytte	4	75 000 000	
Overføringer til/fra annen egenkapital	4	27 471 875	23 346 523
Sum overføringer og disponeringer		102 471 875	23 346 523



Balanse

Beløp i: NOK	Note	2021	2020
BALANSE - EIENDELER			
Anleggsmidler			
Immaterielle eiendeler			
Utsatt skattefordel	8	6 336	7 920
Sum immaterielle eiendeler		6 336	7 920
Finansielle anleggsmidler			
Investering i datterselskap	6	594 907	594 907
Andre fordringer	5	8 240 511	11 143 829
Sum finansielle anleggsmidler		8 835 418	11 738 736
Sum anleggsmidler		8 841 754	11 746 656
Omløpsmidler			
Varer			
Fordringer			
Andre fordringer		374 707	458 407
Konsernfordringer		74 490 780	
Sum fordringer		74 865 487	458 407
Bankinnskudd, kontanter og lignende			
Bankinnskudd, kontanter og lignende	3	188 228	495 593
Sum bankinnskudd, kontanter og lignende		188 228	495 593
Sum omløpsmidler		75 053 715	954 000
SUM EIENDELER		83 895 469	12 700 656
BALANSE - EGENKAPITAL OG GJELD			
Egenkapital			
Innskutt egenkapital			
Selskapskapital	4, 7	400 000	400 000
Overkurs	4	201 197	201 197



Balanse

Beløp i: NOK	Note	2021	2020
Sum innskutt egenkapital		601 197	601 197
Opptjent egenkapital			
Annen egenkapital	4	7 814 701	11 342 825
Sum opptjent egenkapital		7 814 701	11 342 825
Sum egenkapital		8 415 898	11 944 022
Sum langsiktig gjeld		0	0
Kortsiktig gjeld			
Betalbar skatt	8	479 571	377 434
Utbytte		75 000 000	
Kortsiktig gjeld aksjonær			379 200
Sum kortsiktig gjeld		75 479 571	756 634
Sum gjeld		75 479 571	756 634
SUM EGENKAPITAL OG GJELD		83 895 469	12 700 656



Konsernets resultatregnskap

Beløp i: NOK	Note	2021	2020
RESULTATREGNSKAP			
Inntekter			
Salgsinntekt	7	978 090 000	608 753 000
Resultatandel fra tilknyttede selskaper	10	-151 000	82 000
Annen driftsinntekt	14	42 645 000	36 592 000
Sum inntekter		1 020 584 000	645 427 000
Kostnader			
Fraktkostnader		605 931 000	349 720 000
Andre fraktkostnader	14	48 293 000	27 156 000
Lønnskostnad	2	183 203 000	158 621 000
Avskrivning på varige driftsmidler og immaterielle eiendeler	3	7 078 000	6 043 000
Annen driftskostnad	2, 3	39 500 000	46 371 000
Sum kostnader		884 005 000	587 911 000
Driftsresultat		136 579 000	57 516 000
Finansinntekter og finanskostnader			
Annen renteinntekt		391 000	531 000
Annen finansinntekt	11	2 236 000	1 701 000
Sum finansinntekter		2 627 000	2 232 000
Annen rentekostnad		616 000	629 000
Annen finanskostnad	11	889 000	4 380 000
Sum finanskostnader		1 505 000	5 009 000
Netto finans		1 122 000	-2 777 000
Ordinært resultat før skattekostnad		137 701 000	54 739 000
Skattekostnad på ordinært resultat	4	27 822 000	12 963 000
Ordinært resultat etter skattekostnad		109 879 000	41 776 000
Årsresultat		109 879 000	41 776 000
Minoritetsinteresser		32 054 000	11 297 000
Årsresultat etter minoritetsinteresser		77 825 000	30 479 000



Konsernets resultatregnskap

Beløp i: NOK	Note	2021	2020
Overføringer og disponeringer			
Herav minoritetens andel	5, 12	32 054 000	11 297 000
Herav majoritetens andel	5	77 824 000	30 479 000
Sum overføringer og disponeringer		109 878 000	41 776 000



Konsernets balanse

Beløp i: NOK	Note	2021	2020
BALANSE - EIENDELER			
Anleggsmidler			
Immaterielle eiendeler			
Varemerker	3	2 287 000	2 152 000
Andre rettigheter	3	55 000	0
Utsatt skattefordel	4	1 287 000	1 798 000
Goodwill	3	1 562 000	2 201 000
Sum immaterielle eiendeler		5 191 000	6 151 000
Varige driftsmidler			
Tomter, bygninger og annen fast eiendom	3	3 021 000	2 834 000
Driftsløsøre, inventar, verktøy, kontormaskiner og lignende	3	19 287 000	13 288 000
Sum varige driftsmidler		22 308 000	16 122 000
Finansielle anleggsmidler			
Investeringer i tilknyttet selskap	10	611 000	794 000
Investeringer i aksjer og andeler	10	85 000	85 000
Andre fordringer	8	10 075 000	14 102 000
Sum finansielle anleggsmidler		10 771 000	14 981 000
Sum anleggsmidler		38 270 000	37 254 000
Omløpsmidler			
Varer			
Fordringer			
Kundefordringer	16	385 164 000	182 979 000
Andre fordringer	8, 18	43 182 000	17 104 000
Sum fordringer		428 346 000	200 083 000
Bankinnskudd, kontanter og lignende			
Bankinnskudd, kontanter og lignende	13	195 781 000	114 009 000
Sum bankinnskudd, kontanter og lignende		195 781 000	114 009 000
Sum omløpsmidler		624 127 000	314 092 000



Konsernets balanse

Beløp i: NOK	Note	2021	2020
SUM EIENDELER		662 397 000	351 346 000
BALANSE - EGENKAPITAL OG GJELD			
Egenkapital			
Innskutt egenkapital			
Selskapskapital	5, 6	400 000	400 000
Overkurs	5	201 000	201 000
Sum innskutt egenkapital		601 000	601 000
Opptjent egenkapital			
Annen egenkapital	5	32 542 000	67 245 000
Minoritetsinteresser	5, 12	15 924 000	22 086 000
Sum opptjent egenkapital		48 466 000	89 331 000
Sum egenkapital		49 067 000	89 932 000
Gjeld			
Langsiktig gjeld			
Annen langsiktig gjeld			
Gjeld til kredittinstitusjoner	8	6 516 000	2 786 000
Øvrig langsiktig gjeld	8	3 960 000	4 435 000
Sum annen langsiktig gjeld		10 476 000	7 221 000
Sum langsiktig gjeld		10 476 000	7 221 000
Kortsiktig gjeld			
Leverandørgjeld		89 244 000	57 791 000
Betalbar skatt	4	10 857 000	4 198 000
Skyldige offentlige avgifter		24 735 000	15 604 000
Utbytte	5	75 000 000	0
Leverandørgjeld hovedmann		163 206 000	79 664 000
Gjeld til aksjonær		0	379 000
Annen kortsiktig gjeld	17	239 812 000	96 557 000
Sum kortsiktig gjeld		602 854 000	254 193 000
Sum gjeld		613 330 000	261 414 000



Konsernets balanse

Beløp i: NOK	Note	2021	2020
SUM EGENKAPITAL OG GJELD		662 397 000	351 346 000



Årsregnskap

Konsern

Ultra Shipping AS

Styrets årsberetning
Konsernregnskap
Selskapsregnskap

2021

Organisasjonsnummer 862 353 722



Ultra Shipping AS - konsern

Årsberetning for 2021

VIRKSOMHETENS ART OG TILHOLDSSTED

Morselskapets virksomhet er i hovedsak å forvalte aksjeinvesteringen i datterselskapet USS United Shipping Services AB og dets datterselskaper. Selskapets virksomhet drives fra Oslo. Konsernet driver med fraktvirksomhet innrettet på linjeagentvirksomhet innen shipping og tilhørende aktiviteter som spedisjon og flyfrakt. Konsernet har virksomhet i forskjellige land, men i hovedsak Norden og Europa. Se note 9 for nærmere detaljer knyttet til konsoliderte selskaper og deres geografiske tilhørighet samt note 7 for geografisk segmentering av salg

FORTSATT DRIFT OG HENDELSER ETTER BALANSEDAGEN

I samsvar med regnskapsloven § 3-3a bekreftes det at forutsetningene om fortsatt drift er til stede. Til grunn for antagelsen ligger resultatprognoser for år 2022 og konsernets langsiktige strategiske prognoser for årene fremover. Konsernet er i en sunn økonomisk og finansiell stilling.

Ledelsen og styret har vurdert den nåværende og potensielt fremtidige virkningen av den pågående krigen i Ukraina. Basert på tilgjengelig informasjon er det av ledelsens vurdering at krigen ikke vil påvirke regnskapsposter per 31.12.2021 eller forutsetning om fortsatt drift som følge av at situasjonen hittil har hatt marginal effekt på konsernets virksomhet. Styret følger utviklingen nøye og vurderer løpende tiltak dersom slike blir nødvendige.

FREMTIDIG UTVIKLING

Det råder fremdeles usikkerhet tilknyttet markedets utvikling for 2022 som følge av fraktpriser som forventes å være høye i også den kommende tiden. Det forventes at resultatnivået for 2022 er på nivå med 2021.

REDEGJØRELSE FOR ÅRSREGNSKAPET

Etter styrets oppfatning gir fremlagte resultatregnskap, balanse med tilhørende noter en rettvise oversikt over utviklingen og resultatet av virksomheten, samt om stillingen ved årsskiftet. Resultatendringen i morselskapet er påvirket av inntjeningen i konsernet. Det har ikke inntrådt forhold etter regnskapsårets utgang som er av betydning for bedømmelsen av selskapets og konsernets årsregnskap. Selskapet og konsernet har ikke brukt midler til forskning og utvikling det siste året da resursene i selskapet er brukt på andre oppgaver.

Samlet kontantstrøm fra driften i konsernet var på NOK 138,4 millioner, mens driftsresultatet for konsernet utgjorde NOK 136,6 millioner. Differansen skyldes i hovedsak endringer i leverandør- og kundeposter. Konsernets likviditetsbeholdning var NOK 195,8 millioner ved årets slutt. Konsernets evne til egenfinansiering av investeringer er god.

Konsernets gjeld utgjorde pr. 31.12.2021 NOK 613,3 millioner og herav er 10,5 millioner langsiktig gjeld. Konsernets finansielle stilling er god, og man kan pr. 31.12.2021 nedbetale kortsiktig gjeld ved hjelp av de mest likvide midlene.

Totalkapitalen var ved utgangen av året NOK 662,4 millioner, sammenlignet med NOK 351,3 millioner året før. Egenkapitalen pr. 31.12.2021 var NOK 49,0 millioner, sammenlignet med egenkapitalen i fjoråret som var NOK 89,9 millioner. Egenkapitalen i prosent av totalkapitalen er på 7,4 %. Egenkapitalprosenten foregående år var på 25,6 %



FINANSIELL RISIKO

Overordnet om målsetting og strategi

Konsernet er eksponert for finansiell risiko på ulike områder, spesielt valutarisiko. Målsettingen er å avdemppe den finansielle risikoen i størst mulig grad. Konsernets nåværende strategi innbefatter ikke bruk av finansielle instrumenter, men dette er gjenstand for løpende vurdering av styret. I 2021 er valutarisikoen på nivå med tidligere år ved at mesteparten av konsernets gjeld er i utenlandsk valuta (US dollar og euro) og at omløpsmidlene i stor grad er i samme valuta.

Markedsrisiko

Konsernet er eksponert for endringer i valutakurser, spesielt US dollar og euro, da en vesentlig del av konsernets inntekter er i utenlandsk valuta. Endringer i euro/dollar utgjør også en risiko, siden størstedelen av konsernets kjøp kommer fra leverandører som fakturerer i euro/dollar. Konsernet har ikke inngått terminkontrakter eller andre avtaler for å redusere konsernets valutarisiko og derigjennom den driftstilknnyttede markedsrisikoen. Hele tiden prøver man å være posisjonert slik at de fordringene man har mot tredjepart tilsvarer den gjeld i samme valuta mot tredjepart.

Konsernet er lite eksponert for endringer i rentenivået, da konsernets gjeld er veldig lav totalt sett. Videre kan endringer i rentenivået påvirke investeringsmulighetene i fremtidige perioder. Konsernet er også eksponert for risikoer tilknyttet konkurranse relatert til agentavtaler med rederier.

Kreditrisiko

Risikoen for tap på fordringer er vurdert som lav, men det kan skje en endring på grunn av endring i markedsforholdene slik som konkurser blant kunder eller de man er agenter for. Konsernet har hittil ikke hatt vesentlige tap på fordringer, men følger nøye med på de endringene i markedet som kan komme.

Likviditetsrisiko

Selskapet vurderer likviditeten i selskapet som god, men vi har økende fokus på forfalte fordringer. Forfallstidspunkter for kundefordringer opprettholdes, og andre langsiktige fordringer er ikke vurdert reforhandlet eller innløst. Man prøver å få betalt fra sine kunder før man skal betale sine leverandører som ofte er motposten.

ARBEIDSMILJØ OG PERSONALE OG LIKESTILLING

Konsernet har som policy å være en arbeidsplass der det råder full likestilling mellom kvinner og menn, og slik at det ikke forekommer forskjellsbehandling grunnet kjønn.

Da det i de fleste datterselskap i utlandet ikke er lovpålagt å informere om sykefravær blant ansatte, er det ikke ført slik oversikt for konsernet som helhet. Styret er av den oppfatning at arbeidsmiljøet og den generelle trivsel er god og konsernet har av den grunn ikke ansett det som nødvendig å iverksette spesielle tiltak på dette området i året som gikk, men har fortløpende iverksatt tiltak for forbedringer. Konsernet har ikke hatt ulykker eller skader.

Konsernet har ansatt 333,5 årsverk i 2021.

Det gjennomføres jevnlige klimaundersøkelser som blant annet søker å fange opp ulikheter mellom kjønnene når det gjelder lønn, avansement og deltakelse ved interne tilbud for videreutdanning.

Arbeidstidsordninger i selskapet følger av de ulike stillingene og er uavhengig av kjønn. Selskapet arbeider løpende med tiltak for å bedre arbeidsforholdene når det måtte være behov for det i det enkelte land.

DISKRIMINERING

Diskrimineringslovens formål er å fremme likestilling, sikre like muligheter og rettigheter og å hindre diskriminering på grunn av etnisitet, nasjonal opprinnelse, avstamning, hudfarge, språk, religion og livssyn. Konsernet arbeider aktivt, målrettet og planmessig for å fremme lovens formål innenfor vår virksomhet.



FORSIKRING FOR STYRETS MEDLEMMER

Det er ikke tegnet styreansvarsforsikring for styrets medlemmer.


MILJØRAPPORTERING

Konsernets virksomhet forurenses ikke noe særskilt utover å være en vanlig kontorfunksjon. Selskapet er heller ikke regulert av konsesjoner eller pålegg.


ÅRSRESULTAT OG DISPONERINGER

Styret foreslår disponering for regnskapsåret 2021 som vist i resultatregnskapet og note 5.

Oslo, den 27. mai 2022



Åsmund Johansen
styreleder/daglig leder



Jon Erik Drolsum
styremedlem



Ultra Shipping AS - Konsern

Konsolidert resultatoppstilling

Alle tall i hele tusen NOK

DRIFTSINNEKTER OG DRIFTSKOSTNADER	NOTE	2021	2020
Salgsinntekt	7	978 090	608 753
Resultatandel fra tilknyttede selskaper	10	-151	82
Annen driftsinntekt	14	42 645	36 592
Sum driftsinntekter		1 020 584	645 426
Fraktkostnader		605 931	349 720
Andre fraktkostnader	14	48 293	27 156
Lønnskostnad	2	183 203	158 621
Avskrivning anleggsmidler	3	7 078	6 043
Annen driftskostnad	2, 3	39 500	46 371
Sum driftskostnader		884 005	587 910
Driftsresultat		136 578	57 516
FINANSINNEKTER OG FINANSKOSTNADER			
Renteinntekt		391	531
Annen finansinntekt	11	2 236	1 701
Rentekostnad		616	629
Annen finanskostnad	11	889	4 380
Netto finansresultat		1 122	-2 777
Ordinært resultat før skattekostnad		137 701	54 739
Skattekostnad	4	27 822	12 963
ÅRSRESULTAT		109 878	41 776
Herav minoritetens andel		32 054	11 297
Herav majoritetens andel		77 824	30 479



Ultra Shipping AS - Konsern

Konsolidert balanse pr 31. desember

Alle tall i hele tusen NOK

EIENDELER	NOTE	2021	2020
Anleggsmidler			
Immaterielle eiendeler			
Utsatt skattefordel	4	1 287	1 798
Varemerker	3	2 287	2 152
Andre rettigheter	3	55	0
Goodwill	3	1 562	2 201
Sum immaterielle eiendeler		5 191	6 151
Varige driftsmidler			
Tomter, bygninger og annen fast eiendom	3	3 021	2 834
Driftsløsøre, inventar, kontormaskiner, transportmidler	3	19 287	13 288
Sum varige driftsmidler		22 308	16 122
Finansielle anleggsmidler			
Investeringer i tilknyttede selskaper og FKV	10	611	794
Investering i aksjer og andeler	10	85	85
Andre langsiktige fordringer	8	10 075	14 102
Sum finansielle anleggsmidler		10 771	14 981
Sum anleggsmidler		38 270	37 254
Fordringer			
Kundefordringer	16	385 164	182 979
Andre kortsiktige fordringer	8, 18	43 181	17 105
Sum fordringer		428 346	200 084
Investeringer			
Bankinnskudd, kontanter og lignende	13	195 781	114 009
Sum omløpsmidler		624 127	314 093
SUM EIENDELER		662 397	351 346



Ultra Shipping AS - Konsern


Konsolidert balanse pr 31. desember

Alle tall i hele tusen NOK

EGENKAPITAL OG GJELD	NOTE	2021	2020
Egenkapital			
Egenkapitalen til morselskapets aksjonærer			
Aksjekapital	5, 6	400	400
Overkurs	5	201	201
Annen egenkapital	5	<u>32 542</u>	<u>67 245</u>
Sum egenkapital		<u>33 143</u>	<u>67 845</u>
Minoritetsinteresser	12	<u>15 924</u>	<u>22 086</u>
Sum egenkapital		<u>49 067</u>	<u>89 931</u>
Gjeld			
Annen langsiktig gjeld			
Gjeld til kredittinstitusjoner	8	6 516	2 786
Øvrig langsiktig gjeld	8	<u>3 960</u>	<u>4 435</u>
Sum annen langsiktig gjeld		<u>10 476</u>	<u>7 221</u>
Kortsiktig gjeld			
Leverandørgjeld		89 244	57 791
Leverandørgjeld hovedmann		163 206	79 664
Betalbar skatt	4	10 857	4 198
Skyldige offentlige avgifter		24 735	15 604
Gjeld til aksjonær		0	379
Utbytte	5	75 000	0
Annen kortsiktig gjeld	17	<u>239 813</u>	<u>96 559</u>
Sum kortsiktig gjeld		<u>602 854</u>	<u>254 195</u>
Sum gjeld		<u>613 330</u>	<u>261 416</u>
SUM EGENKAPITAL OG GJELD		<u>662 397</u>	<u>351 346</u>

Oslo, 27.05.2022


Åsmund Johansen
styrets leder/daglig leder


Jon Erik Drolsum
styremedlem



Ultra Shipping AS - Konsern

Konsolidert kontantstrømoppstilling

Alle tall i hele tusen NOK

	2021	2020
KONTANTSTRØMMER FRA OPERASJONELLE AKTIVITETER:		
Ordinært resultat før skattekostnad	137 701	54 739
Periodens betalte skatt	-20 292	-11 982
Ordinære avskrivninger	7 078	6 043
Tap/gevinst ved salg av anleggsmidler	1 191	685
Endring i kundefordringer	-202 186	1 513
Endring i leverandørgjeld	114 995	16 992
Endring i andre tidsavgrensningsposter	99 941	10 167
Netto kontantstrømmer fra operasjonelle aktiviteter	138 428	78 157
KONTANTSTRØMMER FRA INVESTERINGSAKTIVITETER:		
Innbetalinger ved salg av varige driftsmidler	2 591	795
Utbetalinger ved kjøp av varige driftsmidler	-14 069	-5 906
Utbetalinger ved kjøp av immaterielle eiendeler	-808	-835
Utbetalinger ved kjøp av aksjer	-98	-82
Innbetaling langsiktige fordringer	2 207	0
Netto kontantstrøm fra investeringsaktiviteter	-10 176	-6 028
KONTANTSTRØMMER FRA FINANSIERINGSAKTIVITETER:		
Innbetalinger ved opptak av ny langsiktig gjeld	8 222	2 494
Utbetalinger ved nedbetaling av langsiktig gjeld	-4 575	-1 261
Utbetaling mellomværende aksjonærer	-379	0
Netto endring langsiktig fordring	0	286
Utbetaling til minoritet	-10 880	-8 344
Utbetaling utbytte til aksjonær	-31 000	-23 721
Netto kontantstrøm fra finansieringsaktiviteter	-38 612	-30 546
Netto kontantstrøm i perioden	89 639	41 583
Konter per 01.01	114 009	69 023
Effekt av valutakursendringer	-7 867	3 403
Beholdning av bankinnskudd, konanter og lignende pr 31.12.	195 781	114 009



Ultra Shipping AS - Noter konsernregnskap 2021

Konsernregnskapet omfatter morselskapet Ultra Shipping AS og datterselskapet USS United Shipping Services AB og dets 78 datter- og datterselskaper i forskjellige land i hovedsakelig Norden og Europa, men også ellers på kontinentet (se spesifisering i note 9). Ultra Shipping AS er i hovedsak å anse som et holdingselskap, og konsernspissen for driftsselskapene er USS United Shipping Services AB. Konsernregnskapet til Ultra Shipping AS baserer seg på konsernregnskapet til USS United Shipping Services AB.

Note 1 Prinsippnote

Regnskapsprinsipper

Årsregnskapet er satt opp i overensstemmelse med regnskapsloven og god regnskapsskikk i Norge. Følgende regnskapsprinsipper er anvendt:

Konsolideringsprinsipper

Konsernregnskapet inkluderer selskaper der det foreligger bestemmende innflytelse. Bestemmende innflytelse oppnås normalt når konsernet eier mer enn 50 % av aksjene i selskapet, og konsernet er i stand til å utøve faktisk kontroll over selskapet. Minoritetsinteresser inngår i konsernets egenkapital. Transaksjoner og mellomværende mellom selskapene i konsernet er eliminert. Konsernregnskapet er utarbeidet etter ensartede prinsipper, ved at datterselskapet følger de samme regnskapsprinsipper som morselskapet.

Oppkjøpsmetoden benyttes ved regnskapsføring av virksomhetssammenslutninger. Selskaper som er kjøpt eller solgt i løpet av året inkluderes i konsernregnskapet fra det tidspunktet kontroll oppnås og inntil kontroll opphører.

Tilknyttede selskaper er enheter hvor konsernet har betydelig (men ikke bestemmende) innflytelse, over den finansielle og operasjonelle styringen (normalt ved eierandel på mellom 20 % og 50 %). Konsernregnskapet inkluderer konsernets andel av resultat fra tilknyttede selskaper regnskapsført etter egenkapitalmetoden fra det tidspunktet betydelig innflytelse oppnås og inntil slik innflytelse opphører.

Når konsernets tapsandel overstiger investeringen i et tilknyttet selskap, reduseres konsernets balanseførte verdi til null og ytterligere tap regnskapsføres ikke med mindre konsernet har en forpliktelse til å dekke dette tapet.

Valuta

Transaksjoner i utenlandsk valuta omregnes til kursen på transaksjonstidspunktet. Pengeposter i utenlandsk valuta omregnes til norske kroner ved å benytte balansedagens kurs. Ikke-pengeposter som måles til historisk kurs uttrykt i utenlandsk valuta, omregnes til norske kroner ved å benytte valutakursen på transaksjonstidspunktet. Ikke-pengeposter som måles til virkelig verdi uttrykt i utenlandsk valuta, omregnes til valutakursen fastsatt på måletidspunktet. Valutakursendringer resultatføres løpende i regnskapsperioden. Valutaeffekter knyttet til løpende fraktinntekter og fraktkostnader presenteres som drift tilknyttet disse inntektene og kostnadene.



Ultra Shipping AS - Noter konsernregnskap 2021

Salgsinntekter og kostnader

Inntektsføring skjer etter opptjeningsprinsippet som normalt vil være det løpende leveringstidspunktet for tjenester. Kostnader medtas etter sammenstillingsprinsippet, dvs. at kostnader medtas i samme periode som tilhørende inntekter inntektsføres. Konsernets vesentligste virksomhet medfører at man fakturerer inntekter og kostnader for hovedmannens regning. I regnskapet fremkommer denne virksomheten som netto salgsinntekter. Inntekter knyttet til spedisjon er presentert brutto i regnskapet.

- For eksportoppdrag inntektsføres basert på avgangsdato
- For importoppdrag inntektsføres basert på ankomstdato

I det tilfelle at totale estimerte kostnader på et oppdrag overstiger estimerte inntekter, kostnadsføres et tap.

Hovedregel for vurdering og klassifisering av eiendeler og gjeld

Omløpsmidler og kortsiktig gjeld omfatter poster som forfaller til betaling innen ett år etter anskaffelsestidspunktet, samt poster som knytter seg til varekretsløpet. Øvrige poster er klassifisert som anleggsmiddel/langsiktig gjeld.

Anleggsmidler vurderes til anskaffelseskost, men nedskrives til virkelig verdi når verdifallet forventes å ikke være forbigående. Varige driftsmidler avskrives som hovedregel lineært over antatt økonomisk levetid.

Datterselskap/tilknyttet selskap

Datterselskapet og tilknyttede selskaper vurderes etter kostmetoden i selskapsregnskapet. Investeringen er vurdert til anskaffelseskost for aksjene med mindre nedskrivning har vært nødvendig. Det er foretatt nedskrivning til virkelig verdi når verdifall skyldes årsaker som ikke kan antas å være forbigående og det må anses nødvendig etter god regnskapsskikk. Nedskrivninger er reversert når grunnlaget for nedskrivning ikke lenger er til stede.

Utbytte, konsernbidrag og andre utdelinger fra datterselskap er inntektsført samme år som det er avsatt i givers regnskap. Overstiger utbyttet / konsernbidraget andel av opptjent resultat etter anskaffelsestidspunktet, representerer den overskytende del tilbakebetaling av investert kapital, og utdelingene er fratrukket investeringens verdi i balansen til morselskapet.

Investering i tilknyttet selskap vurderes etter kostmetoden i selskapsregnskapet og etter egenkapitalmetoden i konsernregnskapet. Langsiktig gjeld balanseføres til nominelt beløp. Omløpsmidler vurderes til laveste av anskaffelseskost og virkelig verdi. Kortsiktig gjeld balanseføres til nominelt beløp.

Fordringer

Kundefordringer og andre fordringer oppføres til pålydende etter fradrag for avsetning til forventet tap. Avsetning til tap gjøres på grunnlag av en individuell vurdering av de enkelte fordringene. Fordringer og gjeld i utenlandsk valuta omregnes til balansedagens kurs. Gevinst og tap på fordringer og gjeld knyttet til salgsinntekter inngår i salgsinntektene. Gevinst og tap på finansielle fordringer og gjeld inngår blant finanspostene.



Ultra Shipping AS - Noter konsernregnskap 2021

Skatt

Skattekostnaden sammenstilles med regnskapsmessig resultat før skatt. Skatt knyttet egenkapitaltransaksjoner føres mot egenkapitalen. Skattekostnaden i resultatregnskapet omfatter periodens betalbare skatt som blir utlignet og forfaller til betaling i neste regnskapsår i tillegg til endring utsatt skatt. Utsatt skatt er beregnet med gjeldende skattesatser i de ulike land (f.eks 22 % i Norge), på grunnlag av de midlertidige forskjeller som eksisterer mellom regnskapsmessige og skattemessige verdier, samt eventuell skattemessig underskudd til framføring ved utgangen av regnskapsåret. Skatteøkende og skattereduserende midlertidige forskjeller som reverserer eller kan reverseres i samme periode er utlignet og nettoført. Netto utsatt skattefordel balanseføres i den grad det er sannsynlig at denne kan bli nyttiggjort. Eventuell utsatt skatt på merverdier i forbindelse med oppkjøp av datterselskap blir ikke utlignet.

Kortsiktige plasseringer

Kortsiktige plasseringer (aksjer og andeler vurdert som omløpsmidler) vurderes til laveste av gjennomsnittlig anskaffelseskost og virkelig verdi på balansedagen. Mottatt utbytte og andre utdelinger fra selskapene inntektsføres som annen finansinntekt.

Kontantstrømoppstilling

Kontantstrømoppstillingen er utarbeidet etter den indirekte metoden. Kontanter og kontant- ekvivalenter inkluderer kasse, bank- og andre likvidbeholdninger.

Leieavtaler (leasing)

Leieavtaler der den vesentligste av risiko og avkastning forbundet med eierskap av eiendelen ligger hos utleier klassifiseres som operasjonelle leieavtaler. Leiebetaling ved operasjonelle avtaler kostnadsføres lineært over leieperioden.

Finansielle leieavtaler (leasing) er leieavtaler hvor det vesentligste av økonomisk risiko og kontroll vedrørende leieobjektet er overført leietaker. Ved finansielle leieavtaler av driftsmidler balanseføres leieavtalen og avskrives på vanlig måte, mens leieforpliktelsen føres som gjeld til kredittinstitusjoner.

Årets leiebetaling består av en rentedel som føres som rentekostnader, og en avdragsdel som føres som avdrag på gjelden.



Ultra Shipping AS - Noter konsernregnskap 2021

Alle tall i hele tusen NOK

Note 2 - Lønnskostnader, godtgjørelser, antall ansatte, etc

	2021	2020
Lønninger	145 282	126 014
Arbeidsgiveravgift	24 819	21 812
Pensjonskostnader	10 192	9 236
Andre ytelser	2 910	1 559
Sum	183 203	158 621

Ytelser til ledende personer /

Daglige ledere og styrer

Godtgjørelser

Lønn/honorarer e.l.

Pensjonskostnad

Arbeidsgiveravgift

Annen godtgjørelse/bonus

Se kommentar under

Revisjon

Andre tjenester og skatterådgivning

Revisor

2 220

483

Daglig leder i Ultra Shipping AS er ansatt og avlønnes i USS United Shipping Services Nuf. Det er ikke utbetalt honorar til styrets medlemmer i regnskapsåret. Revisjonskostnader er bokført under andre driftskostnader, og beløpene er spesifisert ekskl. mva.

Ansatte

Ultra Shipping AS hadde ingen ansatte verken i 2020 eller i 2021, daglig leder lønnes av annet selskap i konsernet og er oppsummert ytelser i 2021 ovenfor. Konsernet hadde 333,5 årsverk i 2021 mot 300,3 i 2020.

Obligatorisk tjenestepensjon

Konsoliderte datter- og datterdatter selskaper har tilpasset seg reglene om obligatorisk tjenestepensjon i den grad det er aktuelt i det landet hvor de har sin virksomhet.



Ultra Shipping AS - Noter konsernregnskap 2021

Note 3 - Immaterielle eiendeler og varige driftsmidler

	Lisenser, konsesjoner, patenter, rettigheter, o.l	Goodwill	Bygninger	Driftsløsøre	SUM
Anskaffelseskost 1.1.	9 910	53 271	4 898	29 767	97 846
Valutajustering IB	-655	-3 522	-324	-1 968	-6 470
Tilgang	785	-	456	13 279	14 520
Avgang/omklassifisering	-76	-	-187	-7 614	-7 877
Valutakursdifferanser	7	909	67	1 497	2 480
Anskaffelseskost 31.12.	9 971	50 657	4 911	34 960	100 499
Akk. av og nedskrivn. 31.12.	-7 628	-49 095	-1 890	-15 674	-74 287
Balanseført verdi pr. 31.12.	2 343	1 562	3 021	19 286	26 212
Årets avskrivn./nedskrivn.	469	561	346	5 702	7 078
Avskrivingsprosent	20 %	9-40%	0-2,5%	20-30%	

Selskapet har operasjonelle leasingavtaler med varighet i all hovedsak fra 0-5 år (kontorlokaler, IT-utstyr og biler).

Kostnadsført leasing 2021	14 328
Kostnadsført leasing 2020	13 216
Finansiell leasing	31.12.2021 31.12.2020
Balanseført verdi av finansielle leieavtaler	5 342 5 849



Ultra Shipping AS - Noter konsernregnskap 2021

Note 4 - Skatt

Årets skattekostnad fremkommer slik:	2021	2020
Betalbar skatt på årets resultat	27 368	13 776
Endring utsatt skatt	3	-599
Omregningsdifferanse	451	-214
Årets skattekostnad	27 822	12 963
Avstemming effektiv skatt:		
Resultat før skatt	137 701	54 739
Beregnet skatt på resultat før skatt	30 294	11 699
Effekt av ulike skattesatser	-1 936	-994
Ikke-fradragsberettigede poster	2 300	1 100
Ikke-skattepliktige inntekter	-537	-416
Ikke-balanseført fremførbart underskudd	779	2 642
Anvendt tidligere års ikke-aktivert underskudd	-2 911	-964
Andre poster	-167	-105
Skattekostnad	27 822	12 963
Effektiv skattekostnad	20,2 %	23,7 %

Midlertidige forskjeller	31.12.2021	31.12.2020	Endring
Øvrige midlertidige forskjeller	-762	-169	-593
Skattemessig fremførbart underskudd	6 619	7 940	-1 321

Det foreligger ikke-balanseførte utsatte skattefordeler i enkelte av datterselskapene. Ingen utligning av disse skattepostene over landegrensene.



Ultra Shipping AS - Noter konsernregnskap 2021

Note 5 - Egenkapital

	Aksjekapital	Overkurs	Annen EK	Minoritets- interesser	SUM
Egenkapital 01.01.2021	400	201	67 245	22 086	89 931
Omregningsdifferanser	0	0	-6 526	516	-6 010
Utbytte i løpet av året	0	0	-31 000	-10 901	-41 901
Avsatt utbytte*	0	0	-75 000	-27 832	-102 832
Årsresultat	0	0	77 824	32 054	109 878
Egenkapital 31.12.2021	400	201	32 542	15 924	49 067

* Avsatt utbytte til minoritet er klassifisert som kortsiktig gjeld i balansen - se note 17



Ultra Shipping AS - Noter konsernregnskap 2021

Note 6 - Aksjekapital og aksjonærinformasjon

Aksjekapitalen er som følger:	<u>Antall</u>	<u>Pålydende</u>	<u>Balanseført</u>
	200	kr 2 000	kr 400 000
Selskapets aksjonærer er:	Eierandel		
Osjo Holding AS v/Åsmund Johansen	50 % styrets leder og daglig leder		
Jama Holding AS v/Jon Erik Drolsum	50 % styremedlem		

Note 7 - Salgsinntekter – konsern

Konsernets virksomhet består både av linjeagenturer og av spedisjonsvirksomhet. Linjeagenturenes virksomhet medfører at en fakturerer inntekter og kostnader på vegne av prinsipal. Omsetning knyttet til linjeagenturer er derfor presentert netto i regnskapet. Spedisjonsvirksomheten er i all hovedsak for egen regning og ikke på vegne av prinsipal, og er således presentert brutto, det vil si at omsetning og kostnader er vist på egne linjer i regnskapet.

Salgsinntekt pr. Virksomhetsområde	2021	2020
Agent for rederi (nettoomsetning)	284 780	192 376
Spedisjon (bruttoomsetning)	693 310	416 377
Sum	978 090	608 753

Spesifikasjon av nettoomsetningen	2021	2020
Fakturert	2 983 204	1 604 704
Herav viderefakturerte kostnader	-2 698 424	-1 412 328
Nettoomsetning	284 780	192 376

Salgsinntekt pr. Geografisk marked	2021	2020
Norden	382 756	236 844
Øst-Europa	55 877	54 535
Sentral-Europa	514 608	314 176
Vest-Europa	1 038	2 150
Sør-Afrika	23 812	0
Sum	978 090	608 753

Andre driftsinntekter utgjøres i hovedsak av valutakursgevinster på operasjonelle/driftsrelaterte balanseposter som for 2021 utgjorde MNOK 31,9 (MNOK 26,8 i 2020).



Ultra Shipping AS - Noter konsernregnskap 2021

Note 8 - Fordringer og gjeld, pantstillelser og garantier

	2021	2020
Fordringer med forfall senere enn ett år	1 835	2 958
Langsiktig gjeld med forfall 2-5 år etter balansedagen	10 476	7 221

Pantsettelse og sikkerhetsstillelser

Pantstillelser:	2021	2020
Bankgarantier	3 550	1 212
Sum pantstillelser	3 550	1 212

Andre kortsiktige fordringer består av i hovedsak av forskuddsbetalte kostnader og opptjent inntekt.



Ultra Shipping AS - Noter konsernregnskap 2021

Note 9 - Konsoliderte selskaper

Firma	Forretningskontor	Land	Eierandel i %	Stemmenandel i
USS United Shipping Services AB og deres datterselskaper:	Gøteborg	Sverige	72,8	72,8
Multi Shipping AB	Gøteborg	Sverige	100	100
Aseco AB	Gøteborg	Sverige	100	100
Safe Shipping Sweden AB	Gøteborg	Sverige	100	100
Hertzia AB	Gøteborg	Sverige	100	100
Spedman Global Logistics AB	Gøteborg	Sverige	100	100
Transaseco Nordic AB	Gøteborg	Sverige	100	100
Aseco Container Services AS	Oslo	Norge	100	100
Norsk Land & Sjøtransport AS	Oslo	Norge	100	100
HMM Agency (Norway) AS	Oslo	Norge	100	100
Multi Shipping AS	Oslo	Norge	100	100
Terminalhandling AS	Oslo	Norge	100	100
Transaseco AS	Oslo	Norge	100	100
Safe Shipping AS	Oslo	Norge	100	100
Spedman Global Logistics AS	Oslo	Norge	100	100
OS-Agency OY Ltd	Helsingfors	Finland	100	100
Aseco Finland OY Ltd	Helsingfors	Finland	100	100
Dasena Agencies OY Ltd	Helsingfors	Finland	100	100
NLS Shipping OY Ltd	Helsingfors	Finland	100	100
HMM Agency (Finland) OY Ltd	Helsingfors	Finland	100	100
Safe Shipping Finland Oy Ltd	Helsingfors	Finland	100	100
Spedman Global Logistics Oy Ltd	Helsingfors	Finland	100	100
Transaseco Finland Oy Ltd	Helsingfors	Finland	100	100
Aseco Container Services Kft	Budapest	Ungarn	100	100
Safe Shipping Kft	Budapest	Ungarn	100	100
HMM Agency (Hungary) Kft	Budapest	Ungarn	100	100
ZIM Agency Hungary Kft	Budapest	Ungarn	100	100
Multi Shipping s.r.o	Praha	Tsjekkia	100	100
Aseco Container Services s.r.o	Praha	Tsjekkia	100	100
Safe Shipping s.r.o	Praha	Tsjekkia	100	100
Zim Agency Czech Republic s.r.o	Praha	Tsjekkia	100	100
Spedman Global Logistics a.s.	Praha	Tsjekkia	100	100
HMM Agency (CzechRep. & Slov) s.r.o.	Praha	Tsjekkia	100	100
Aseco Container Services Sp. Z.o.o.	Gdynia	Polen	100	100
Safe Shipping Sp. Z.o.o.	Gdynia	Polen	100	100
Spedman Global Logistics Sp Z.o.o	Gdynia	Polen	100	100
HMM Agency (Poland) Sp Z.o.o	Gdynia	Polen	100	100
OS-Agency OÜ	Tallin	Estland	100	100
NLS Eesti OÜ	Tallin	Estland	100	100
Aseco Container Services OÜ	Tallin	Estland	100	100
Safe Shipping OÜ	Tallin	Estland	100	100
Unilog Shared Services Centre OÜ	Tallin	Estland	100	100
Zim Estonia OÜ	Tallin	Estland	100	100
Spedman Global Logistics SIA	Riga	Latvia	100	100
Aseco Container Services SIA	Riga	Latvia	100	100
Safe Shipping SIA	Riga	Latvia	100	100
OS-Agency SIA	Riga	Latvia	100	100
SIA ICO SIA	Riga	Latvia	100	100
Zim Latvia SIA	Riga	Latvia	100	100
Aseco Container Services UAB	Klaipėda	Litauen	100	100
OS-Agency UAB	Klaipėda	Litauen	100	100
Safe Shipping UAB	Klaipėda	Litauen	100	100



Ultra Shipping AS - Noter konsernregnskap 2021

Spedman UAB	Klaipėda	Litauen	100	100	
UAB Zim Agency	Klaipėda	Litauen	100	100	
Aseco Container Services d.o.o.	Koper	Slovenia	100	100	
Multi Shipping Agency d.o.o.	Koper	Slovenia	100	100	
Safe Shipping d.o.o.	Koper	Slovenia	100	100	
Spedman Global Logistics d.o.o	Koper	Slovenia	100	100	
Safe Shipping d.o.o.	Rijeka	Kroatia	100	100	
Spedman Global Logistics d.o.o	Rijeka	Kroatia	100	100	
Safe Shipping d.o.o.	Belgrad	Serbia	100	100	
Aseco Shipping GmbH	Wien	Østerrike	100	100	
Safe Shipping GmbH	Wien	Østerrike	100	100	
ZIM Austria GmbH	Wien	Østerrike	100	100	
HMM Agency (Austria) GmbH	Wien	Østerrike	100	100	
Spedman Global Logistics GmbH	Wien	Østerrike	100	100	
Badesco N.V.	Antwerpen	Belgia	100	100	
TMCL Container Line GmbH	Hamburg	Tyskland	100	100	
Nile Dutch Agency South Africa (Pty) Ltd	Durban	Sør-Afrika	60	60	
Aseco Container Services B.V.	Rotterdam	Nederland	100	100	
Ultra Shipping Holding A/S og deres datterselskaper	Århus	Danmark	100	100	
Aseco Container Services A/S	Århus	Danmark	100	100	
Multi Shipping A/S	Århus	Danmark	100	100	
Safe Shipping A/S	Århus	Danmark	100	100	
ICO A/S	Århus	Danmark	100	100	
HMM Agency (Denmark) A/S	Århus	Danmark	100	100	
Transaseco Nordic A/S	Århus	Danmark	100	100	
Spedman Global Logistics A/S	Århus	Danmark	100	100	

Note 10 - Investeringer i tilknyttede selskaper og felleskontrollerte selskaper

Selskapets navn	Forretningskontor	Land	Investering	Eierandel	Stemmeandel
Aseco Container Services Ltd	Sør Afrika	Sør Afrika	TKS	30 %	30 %
UNITEAM Transport Systems Ltd	Hong Kong	Kina	TKS	24 %	24 %

Per 31.12.2021 utgjorde bokført verdi av investeringer i tilknyttede selskaper TNOK 611 (TNOK 794 per 31.12.2020). Resultatandeler for de tilknyttede selskapene i 2021 er bokført med TNOK -147 (TNOK 83 i 2020).



Ultra Shipping AS - Noter konsernregnskap 2021

Note 11 - Andre Finansposter

Andre finansinntekter	2021	2020
Valutakursgevinster	2 236	1 701
Sum annen finansinntekt	2 236	1 701

Andre finanskostnader	2021	2020
Valutakurstap	889	2 608
Nedskrivning fin. anlegg	0	1 772
Sum annen finanskostnad	889	4 380

Note 12- Minoritetsinteresser i konsernet

Minoritetsinteresser 01.01.2021	22 086
Andel av resultat USS AB (27,2 %)	32 054
Andel av utbytte i løpet av året USS AB (27,2 %)	-10 901
Andel av avsatt utbytte USS AB (27,2 %)	-27 832
Omregningsdifferanser	516
Minoritetsinteresser 31.12.2021	15 924

Note 13 - Bundne midler

Konsernet har per 31.12.2021 bundne midler på totalt TNOK 3 550 (TNOK 1 060 per 31.12.2020). Beløpet gjelder midler som er sperret til fordel for eksterne



Ultra Shipping AS - Noter konsernregnskap 2021

Note 14 - Annen driftsinntekter og andre fraktkostnader

	2021	2020
Annen driftsinntekt		
Kursgevinster på fordringer og gjeld	31 944	26 806
Realisasjonsgevinster	1 191	685
Offentlig støtte (herunder Covid-19 tiltak)	0	1 397
Øvrig	9 510	7 703
Sum annen driftsinntekt	42 645	36 592

	2021	2020
Andre fraktkostnader		
Valutakurstup fraktkostnader	48 293	27 156
Sum andre fraktkostnader	48 293	27 156

Note 15 - Operasjonell leasing

	2021	2020
Fremtidig minimumsleie		
Innen ett år	9 420	10 570
Mellom ett og fem år	20 490	24 264
Sum	29 909	34 834

Note 16 - Kundefordringer

	2021	2020
Kundefordringer	340 989	160 123
Kundefordringer hovedmann	44 361	22 855
Avsetning tap	-186	0
Sum	385 164	182 979

Note 17 - Annen kortsiktig gjeld og forskuddsbetalte inntekter

	2021	2020
Periodisering av frakter	114 631	32 306
Periodisering av fraktkostnader	54 979	34 055
Lønnsrelatert gjeld	27 169	20 518
Skyldig utbytte minoritet	27 832	0
Annen kortsiktig gjeld	15 201	9 680
Sum	239 813	96 559



Ultra Shipping AS - Noter konsernregnskap 2021

Note 18 - Andre kortsiktige fordringer og opptjent inntekt

	2021	2020
Forskuddsbetalt leie	589	610
Forskuddsbetalt forsikring	1 137	645
Andre forskuddsbetalte kostnader	2 904	2 264
Periodisering av frakter	25 029	7 077
Annen opptjent inntekt	256	447
Andre kortsiktige fordringer	13 266	6 062
Sum	43 181	17 105

Note 19 - Hendelser etter balansedagen

Krisen som følge av krigen i Ukraina forventes å kun ha begrenset virkning på konsernets resultatet.



Ultra Shipping AS

Resultatregnskap

Alle tall i hele NOK

Driftsinntekter og driftskostnader	Note	2021	2020
Annen driftskostnad	2	<u>175 083</u>	<u>145 417</u>
Sum driftskostnader		<u>175 083</u>	<u>145 417</u>
Driftsresultat		-175 083	-145 417
Finansinntekter og finanskostnader			
Inntekt på investering i datterselskap	6	103 599 132	22 717 968
Renteinntekter		357 829	497 029
Annen finansinntekt		0	646 457
Annen finanskostnad		<u>749 308</u>	<u>0</u>
Resultat av finansposter		<u>103 207 653</u>	<u>23 861 454</u>
Ordinært resultat før skattekostnad		103 032 570	23 716 037
Skattekostnad	8	560 695	369 514
Årets resultat		<u>102 471 875</u>	<u>23 346 523</u>
Overføringer			
Avsatt til utbytte		75 000 000	0
Avsatt til/fra annen egenkapital		<u>27 471 875</u>	<u>23 346 523</u>
Sum overføringer		<u>102 471 875</u>	<u>23 346 523</u>



Ultra Shipping AS

Balanse pr. 31. desember

Alle tall i hele NOK

Eiendeler	Note	2021	2020
Anleggsmidler			
Utsatt skattefordel	8	6 336	7 920
Sum immaterielle eiendeler		<u>6 336</u>	<u>7 920</u>
Varige driftsmidler			
Finansielle driftsmidler			
Investeringer i datterselskap	6	594 907	594 907
Obligasjoner og andre fordringer	5	8 240 511	11 143 829
Sum finansielle anleggsmidler		<u>8 835 418</u>	<u>11 738 736</u>
Sum anleggsmidler		<u>8 841 754</u>	<u>11 746 656</u>
Omløpsmidler			
Fordringer			
Fordringer på selskap i samme konsern		74 490 780	0
Andre kortsiktige fordringer		374 707	458 407
Sum fordringer		<u>74 865 487</u>	<u>458 407</u>
Bankinnskudd og kontanter	3	188 228	495 593
Sum omløpsmidler		<u>75 053 715</u>	<u>954 000</u>
Sum eiendeler		<u>83 895 469</u>	<u>12 700 656</u>





Ultra Shipping AS

Balanse pr. 31. desember

Alle tall i hele NOK			
Egenkapital og gjeld	Note	2021	2020
Innskutt egenkapital			
Aksjekapital	4, 7	400 000	400 000
Overkurs	4	<u>201 197</u>	<u>201 197</u>
Sum innskutt egenkapital		<u>601 197</u>	<u>601 197</u>
Opptjent egenkapital			
Annen egenkapital	4	<u>7 814 701</u>	<u>11 342 825</u>
Sum opptjent egenkapital		<u>7 814 701</u>	<u>11 342 825</u>
Sum egenkapital		<u>8 415 898</u>	<u>11 944 022</u>
Gjeld			
Kortsiktig gjeld			
Betalbar skatt	8	479 571	377 434
Utbytte		75 000 000	0
Kortsiktig gjeld til aksjonær		<u>0</u>	<u>379 200</u>
Sum kortsiktig gjeld		<u>75 479 571</u>	<u>756 634</u>
Sum gjeld		<u>75 479 571</u>	<u>756 634</u>
Sum egenkapital og gjeld		<u>83 895 469</u>	<u>12 700 656</u>

Oslo, 27.05.2022
Styret i Ultra Shipping AS


Asmund Johansen
styreleder/daglig leder


Jon Erik Drolsum
styremedlem



Indirekte kontantstrøm

Ultra Shipping AS

	Note	2021	2020
Kontantstrømmer fra operasjonelle aktiviteter			
Resultat før skattekostnad		103 032 570	23 716 037
Periodens betalte skatt		377 434	77 956
Tap/gevinst ved salg av anleggsmidler		0	45 000
Poster klassifisert som invest.- eller finans.aktivitet		-103 599 132	-22 717 968
Endring i andre tidsavgrensingsposter		700 483	-1 149 017
Netto kontantstrøm fra operasjonelle aktiviteter		<u>-243 513</u>	<u>-183 904</u>
Kontantstrømmer fra investeringsaktiviteter			
Innbetaling av langsiktige fordringer		2 206 995	1 539 181
Innbetalinger av utbytte		29 108 352	22 717 968
Netto kontantstrøm fra investeringsaktiviteter		<u>31 315 347</u>	<u>24 257 149</u>
Kontantstrømmer fra finansieringsaktiviteter			
Utbetalinger ved nedbetaling av kortsiktig gjeld		379 200	0
Utbetalinger av utbytte		31 000 000	23 720 800
Netto kontantstrøm fra finansieringsaktiviteter		<u>-31 379 200</u>	<u>-23 720 800</u>
Netto endring i kontanter og kontantekvivalenter		-307 366	352 445
Beh. av kont. og kontantekvivalenter ved per. beg		495 593	143 147
Beh. av kont. og kontantekvivalenter ved per. slutt		188 228	495 593



Ultra Shipping AS

Noter til årsregnskapet for 2021

Note 1 - Regnskapsprinsipper

Årsregnskapet er satt opp i samsvar med regnskapslovens bestemmelser og god regnskapsskikk.

Salgsinntekter og kostnader

Inntektsføring skjer etter opptjeningsprinsippet, som normalt vil være leveringstidspunktet for varer og tjenester. Utgifter kostnadsføres i samme periode som tilhørende inntekt.

Hovedregel for vurdering og klassifisering av eiendeler og gjeld

Eiendeler bestemt til varig eie eller bruk i virksomheten er klassifisert som anleggsmidler. Anleggsmidler vurderes til anskaffelseskost, men nedskrives til virkelig verdi når verdifallet forventes ikke å være forbigående. Langsiktig gjeld balanseføres til nominelt beløp på etableringstidspunktet.

Øvrige eiendeler er klassifisert som omløpsmidler, og omfatter i likhet med kortsiktig gjeld poster som forfaller til betaling innen 1 år, samt poster som knytter seg til varekretsløpet. Omløpsmidler vurderes til laveste av anskaffelseskost og virkelig verdi. Kortsiktig gjeld balanseføres til nominelt beløp på etableringstidspunktet.

Valuta

Pengeposter i utenlandsk valuta omregnes til balansedagens kurs.

Varige driftsmidler

Varige driftsmidler avskrives over forventet økonomisk levetid. Avskrivningene er som hovedregel fordelt lineært over antatt økonomisk levetid.

Fordringer

Kundefordringer og andre fordringer oppføres til pålydende etter fradrag for avsetning til forventet tap. Avsetning til tap gjøres på grunnlag av en individuell vurdering av de enkelte fordringene. I tillegg gjøres det for øvrige kundefordringer en uspesifisert avsetning for å dekke antatt tap.

Skatt

Skattekostnaden i resultatregnskapet omfatter både periodens betalbare skatt og endring utsatt skatt med mindre annet er opplyst om i note. Utsatt skatt er beregnet med 22 % på grunnlag av de midlertidige forskjeller som eksisterer mellom regnskapsmessige og skattemessige verdier. Skatteøkende og skattereduserende midlertidige forskjeller er utlignet og nettoført.



Ultra Shipping AS

Noter til årsregnskapet for 2021

Note 2 - Lønnskostnader mv.

Selskaper har i hverken 2021 eller 2020 hatt lønnskostnader eller kostnader til daglig leder eller styremedlemmer.

Obligatorisk tjenestepensjon

Selskapet er ikke pliktig til å ha tjenstepensjonsordning etter lov om obligatorisk tjenstepensjon, og har heller ikke opprettet pensjonsordning.

Revisor

Kostnadsført revisjonshonorar for 2021 utgjør kr 46 188. I tillegg kommer honorar for andre tjenester med kr 125 687. Beløpene er inkl merverdiavgift.

Note 3 - Bundne midler

Selskapet har ingen bunde bankinnskudd.



Ultra Shipping AS

Noter til årsregnskapet for 2021

Note 4 - Egenkapital

	Aksjekapital	Overkurs	Annen EK	Sum
Egenkapital 1. januar 2021	400 000	201 197	11 342 825	11 944 022
Tilleggsutbytte	0	0	-1 000 000	-1 000 000
Ekstraordinært utbytte	0	0	-30 000 000	-30 000 000
Årets resultat	0	0	102 471 875	102 471 875
Avsatt utbytte	0	0	-75 000 000	-75 000 000
Egenkapital 31. desember 2021	400 000	201 197	7 814 701	8 415 898

Note 5 - Fordringer med forfall senere enn ett år

	2021	2020
Andre fordringer	8 240 511	11 143 829
Sum langsiktige fordringer	8 240 511	11 143 829

Note 6 - Investeringer i aksjer

Selskapets navn	Forretnings- kontor	Eierandel	Ansk.kost	Balanseført verdi	Resultat i 2021	EK pr. 31.12.2021
USS United Shipping Services AB*	Gøteborg	72,8%	594 907	594 907	106 759 000	51 241 000**
Sum			594 907	594 907		

* Oppgitte tall er omregnet fra SEK.

** Egenkapital ihht. balanseoppstilling i USS United Shipping Services AB før utdeling av utbytte var NOK 153 563 000.

Selskapet har inntektsført utbytter på totalt 74 490 780 NOK fra USS United Shipping Services AB i 2021.

Styret er av den oppfatning at det ikke er nedskrivningsplikt på selskapets investeringer pr. 31.12.2021.



Ultra Shipping AS

Noter til årsregnskapet for 2021

Note 7 Aksjonærer

Aksjekapitalen i Ultra Shipping AS pr. 31.12 består av:

	Antall	Pålydende	Bokført
Ordinære aksjer	200	2 000,0	400 000
Sum	200		400 000

Eierstruktur

De største aksjonærene i % pr. 31.12 var:

	Ordinære	Eierandel	Stemmeandel
Jama Holding AS	100	50,0	50,0
Osjo Holding AS	100	50,0	50,0
Totalt antall aksjer	200	100,0	100,0



Ultra Shipping AS

Noter til årsregnskapet for 2021

Note 8 Skatt

Årets skattekostnad	2021	2020
Resultatført skatt på ordinært resultat:		
Betalbar skatt	557 527	377 434
Endring i utsatt skattefordel	3 168	-7 920
Skattekostnad ordinært resultat	560 695	369 514
Skattepliktig inntekt:		
Ordinært resultat før skatt	103 032 570	23 716 037
Permanente forskjeller	-100 491 158	-22 036 429
Endring i midlertidige forskjeller	-7 200	36 000
Skattepliktig inntekt	2 534 212	1 715 609
Betalbar skatt i balansen:		
Betalbar skatt på årets resultat	479 571	377 434
Sum betalbar skatt i balansen	479 571	377 434
Beregning av effektiv skattesats		
Resultat før skatt	103 032 570	23 716 037
Beregnet skatt av resultat før skatt	22 667 165	5 217 528
Skatteeffekt av permanente forskjeller	-22 108 055	-4 848 014
Sum	559 111	369 514
Effektiv skattesats	0,5 %	1,6 %

Skatteeffekten av midlertidige forskjeller som har gitt opphav til utsatt skatt og utsatte skattefordeler, spesifisert på typer av midlertidige forskjeller

	2021	2020	Endring
Gevinst – og tapskonto	-28 800	-36 000	-7 200
Sum	-28 800	-36 000	-7 200
Grunnlag for utsatt skattefordel	-28 800	-36 000	-7 200
Utsatt skattefordel (22 %)	-6 336	-7 920	-1 584



Vidi Revisjon AS
Medlem av Crowe Global
Medlem av DnR

Olaf Helsets vei 5,
0694 Oslo
Telefon: +47 23 16 76 00

firmapost@crowe.no
www.crowe.no
Foretaksreg.: 993 809 489 MVA

Til generalforsamlingen i Ultra Shipping AS

UAVHENGIG REVISORS BERETNING

Konklusjon

Vi har revidert Ultra Shipping AS sitt årsregnskap som består av:

- selskapsregnskapet, som består av balanse per 31. desember 2021, resultatregnskap og kontantstrømoppstilling for regnskapsåret avsluttet per denne datoen og noter til årsregnskapet, herunder et sammendrag av viktige regnskapsprinsipper, og
- konsernregnskapet, som består av balanse per 31. desember 2021, resultatregnskap og kontantstrømoppstilling for regnskapsåret avsluttet per denne datoen og noter til årsregnskapet, herunder et sammendrag av viktige regnskapsprinsipper.

Etter vår mening

- oppfyller årsregnskapet gjeldende lovkrav,
- gir selskapsregnskapet et rettviseende bilde av selskapets finansielle stilling per 31. desember 2021 og av dets resultat og kontantstrømmer for regnskapsåret avsluttet per denne datoen i samsvar med regnskapslovens regler og god regnskapsskikk i Norge, og
- gir konsernregnskapet et rettviseende bilde av konsernets finansielle stilling per 31. desember 2021 og av dets resultater og kontantstrømmer for regnskapsåret avsluttet per denne datoen i samsvar med regnskapslovens regler og god regnskapsskikk i Norge.

Grunnlag for konklusjonen

Vi har gjennomført revisjonen i samsvar med de internasjonale revisjonsstandardene International Standards on Auditing (ISA-ene). Våre oppgaver og plikter i henhold til disse standardene er beskrevet nedenfor under "Revisors oppgaver og plikter ved revisjonen av årsregnskapet". Vi er uavhengige av selskapet og konsernet slik det kreves i lov, forskrift og International Code of Ethics for Professional Accountants (inkludert internasjonale uavhengighetsstandarder) utstedt av the International Ethics Standards Board for Accountants (IESBA-reglene), og vi har overholdt våre øvrige etiske forpliktelser i samsvar med disse kravene. Innhentet revisjonsbevis er etter vår vurdering tilstrekkelig og hensiktsmessig som grunnlag for vår konklusjon.

Øvrig informasjon

Styret og daglig leder (ledelsen) er ansvarlige for informasjonen i årsberetningen. Vår konklusjon om årsregnskapet ovenfor dekker ikke informasjonen i årsberetningen.

I forbindelse med revisjonen av årsregnskapet er det vår oppgave å lese årsberetningen. Formålet er å vurdere hvorvidt det foreligger vesentlig inkonsistens mellom årsberetningen og



årsregnskapet og den kunnskap vi har opparbeidet oss under revisjonen av årsregnskapet, eller hvorvidt informasjon i årsberetningen ellers fremstår som vesentlig feil. Vi har plikt til å rapportere dersom årsberetningen fremstår som vesentlig feil. Vi har ingenting å rapportere i så henseende.

Basert på kunnskapen vi har opparbeidet oss i revisjonen, mener vi at årsberetningen

- er konsistent med årsregnskapet og
- inneholder de opplysninger som skal gis i henhold til gjeldende lovkrav.

Ledelsens ansvar for årsregnskapet

Ledelsen er ansvarlig for å utarbeide årsregnskapet og for at det gir et rettviseende bilde i samsvar med regnskapslovens regler og god regnskapsskikk i Norge. Ledelsen er også ansvarlig for slik intern kontroll som den finner nødvendig for å kunne utarbeide et årsregnskap som ikke inneholder vesentlig feilinformasjon, verken som følge av misligheter eller utilsiktede feil.

Ved utarbeidelsen av årsregnskapet må ledelsen ta standpunkt til selskapets og konsernets evne til fortsatt drift og opplyse om forhold av betydning for fortsatt drift. Forutsetningen om fortsatt drift skal legges til grunn for årsregnskapet så lenge det ikke er sannsynlig at virksomheten vil bli avvirket.

Revisors oppgaver og plikter ved revisjonen av årsregnskapet

Vårt mål er å oppnå betryggende sikkerhet for at årsregnskapet som helhet ikke inneholder vesentlig feilinformasjon, verken som følge av misligheter eller utilsiktede feil, og å avgi en revisjonsberetning som inneholder vår konklusjon. Betryggende sikkerhet er en høy grad av sikkerhet, men ingen garanti for at en revisjon utført i samsvar med ISA-ene, alltid vil avdekke vesentlig feilinformasjon som eksisterer. Feilinformasjon kan oppstå som følge av misligheter eller utilsiktede feil. Feilinformasjon blir vurdert som vesentlig dersom den enkeltvis eller samlet med rimelighet kan forventes å påvirke økonomiske beslutninger som brukerne foretar basert på årsregnskapet.

For videre beskrivelse av revisors oppgaver og plikter vises det til:

<https://revisorforeningen.no/revisjonsberetninger>

Oslo, 27.05.2022

Vidi Revisjon AS

Loyd Espen Fagereng
statsautorisert revisor