



## ÅRSREGNSKAPET FOR REGNSKAPSÅRET 2021 - GENERELL INFORMASJON

### Enheten

Organisasjonsnummer: 916 371 101  
Organisasjonsform: Aksjeselskap  
Foretaksnavn: LOSS PREVENTION AS  
Forretningsadresse: Håhammarleitet 7  
4045 HAFRSFJORD

### Regnskapsår

Årsregnskapets periode: 01.01.2021 - 31.12.2021

### Konsern

Morselskap i konsern: Nei

### Regnskapsregler

Regler for små foretak benyttet: Ja  
Benyttet ved utarbeidelsen av årsregnskapet til selskapet: Regnskapslovens alminnelige regler

### Årsregnskapet fastsatt av kompetent organ

Bekreftet av representant for selskapet: Jæren Regnskap AS  
Dato for fastsettelse av årsregnskapet: 27.04.2022

### Grunnlag for avgivelse

År 2021: Årsregnskapet er elektronisk innlevert  
År 2020: Tall er hentet fra elektronisk innlevert årsregnskap fra 2021

*Det er ikke krav til at årsregnskapet m.v. som sendes til Regnskapsregisteret er undertegnet. Kontrollen på at dette er utført ligger hos revisor/enhetens øverste organ. Sikkerheten ivaretas ved at innsender har rolle/rettighet for innsending av årsregnskapet via Altinn, og ved at det bekreftes at årsregnskapet er fastsatt av kompetent organ.*

Brønnøysundregistrene, 16.07.2023



## Resultatregnskap

Beløp i: NOK	Note	2021	2020
<b>RESULTATREGNSKAP</b>			
<b>Inntekter</b>			
Salgsinntekt		479 590	3 290 308
<b>Sum inntekter</b>		<b>479 590</b>	<b>3 290 308</b>
<b>Kostnader</b>			
Varekostnad		64 737	1 781 031
Lønnskostnad	2	598 321	428 556
Annen driftskostnad	3	55 247	159 557
<b>Sum kostnader</b>		<b>718 304</b>	<b>2 369 144</b>
<b>Driftsresultat</b>		<b>-238 714</b>	<b>921 165</b>
<b>Finansinntekter og finanskostnader</b>			
Annen renteinntekt			50
Annen finansinntekt		903	710
<b>Sum finansinntekter</b>		<b>903</b>	<b>760</b>
Annen rentekostnad			11 843
<b>Sum finanskostnader</b>			<b>11 843</b>
<b>Netto finans</b>		<b>903</b>	<b>-11 083</b>
<b>Ordinært resultat før skattekostnad</b>		<b>-237 811</b>	<b>910 082</b>
Skattekostnad på ordinært resultat	3	-4 325	126 297
<b>Ordinært resultat etter skattekostnad</b>		<b>-233 486</b>	<b>783 785</b>
<b>Årsresultat</b>	4	<b>-233 486</b>	<b>783 785</b>
<b>Årsresultat etter minoritetsinteresser</b>		<b>-233 486</b>	<b>783 785</b>
<b>Totalresultat</b>		<b>-233 486</b>	<b>783 785</b>
<b>Overføringer og disponeringer</b>			
Udekket tap			341 003
Avsatt til annen egenkapital			442 782



## Resultatregnskap

<b>Beløp i: NOK</b>	<b>Note</b>	<b>2021</b>	<b>2020</b>
Overført fra annen egenkapital		-233 486	
<b>Sum overføringer og disponeringer</b>		<b>-233 486</b>	<b>783 785</b>



## Balanse

Beløp i: NOK	Note	2021	2020
<b>BALANSE - EIENDELER</b>			
<b>Anleggsmidler</b>			
<b>Immaterielle eiendeler</b>			
Sum anleggsmidler		0	0
<b>Omløpsmidler</b>			
<b>Varer</b>			
<b>Fordringer</b>			
Kundefordringer			25 000
Andre kortsiktige fordringer		1 730	30 771
<b>Sum fordringer</b>		<b>1 730</b>	<b>55 771</b>
<b>Bankinnskudd, kontanter og lignende</b>			
Bankinnskudd, kontanter o.l.		372 564	1 139 993
<b>Sum bankinnskudd, kontanter og lignende</b>		<b>372 564</b>	<b>1 139 993</b>
<b>Sum omløpsmidler</b>		<b>374 294</b>	<b>1 195 764</b>
<b>SUM EIENDELER</b>		<b>374 294</b>	<b>1 195 764</b>
<b>BALANSE - EGENKAPITAL OG GJELD</b>			
<b>Egenkapital</b>			
<b>Innskutt egenkapital</b>			
Aksjekapital	4, 5	52 950	45 700
Ikke registrert kapitalforhøyelse	4		7 250
<b>Sum innskutt egenkapital</b>		<b>52 950</b>	<b>52 950</b>
<b>Opptjent egenkapital</b>			
Annen egenkapital	4	209 296	442 782
Udekket tap	4		
<b>Sum opptjent egenkapital</b>		<b>209 296</b>	<b>442 782</b>



## Balanse

<b>Beløp i: NOK</b>	<b>Note</b>	<b>2021</b>	<b>2020</b>
<b>Sum egenkapital</b>	4	<b>262 246</b>	<b>495 732</b>
<b>Gjeld</b>			
<b>Langsiktig gjeld</b>			
Utsatt skatt			4 325
<b>Sum avsetninger for forpliktelser</b>			<b>4 325</b>
<b>Annen langsiktig gjeld</b>			
<b>Sum langsiktig gjeld</b>		<b>0</b>	<b>4 325</b>
<b>Kortsiktig gjeld</b>			
Leverandørgjeld		7 531	8 800
Betalbar skatt			121 972
Skyldig offentlige avgifter		678	41 533
Annen kortsiktig gjeld	6	103 839	523 402
<b>Sum kortsiktig gjeld</b>		<b>112 048</b>	<b>695 707</b>
<b>Sum gjeld</b>		<b>112 048</b>	<b>700 032</b>
<b>SUM EGENKAPITAL OG GJELD</b>		<b>374 294</b>	<b>1 195 764</b>



## Brønnøysundregistrene

### ÅRSREGNSKAP FOR REGNSKAPSÅRET 2021 - GENERELL INFORMASJON

Journalnummer: 2022 461357

#### Enheten

Organisasjonsnummer: 916 371 101  
Organisasjonsform: Aksjeselskap  
Foretaksnavn: LOSS PREVENTION AS  
Forretningsadresse: Håhammarleitet 7  
4045 HAFRSFJORD

#### Regnskapsår

Årsregnskapets periode: 01.01.2021 - 31.12.2021

#### Konsern

Morselskap i konsern: Nei

#### Regnskapsregler

Regler for små foretak benyttet: Ja  
Benyttet ved utarbeidelsen av  
årsregnskapet til selskapet: Regnskapslovens alminnelige regler

#### Årsregnskapet fastsatt av kompetent organ

Bekreftet av representant for selskapet: Jæren Regnskap AS  
Dato for fastsettelse av årsregnskapet: 27.04.2022

#### Revisjon

Selskapet har besluttet at årsregnskapet  
ikke skal revideres: Ja  
Årsregnskapet er utarbeidet av ekstern  
autorisert regnskapsfører: Ja  
Ekstern autorisert regnskapsfører har i  
løpet av regnskapsåret bistått ved den  
løpende regnskapsføringen eller utført  
andre tjenester for selskapet enn å  
utarbeide årsregnskapet: Ja

#### Grunnlag for avgivelse

År 2021: Årsregnskap er elektronisk innlevert.  
År 2020: Tall er hentet fra elektronisk innlevert årsregnskap fra 2021.

*Det er ikke krav til at årsregnskapet m.v. som sendes til Regnskapsregisteret er undertegnet. Kontrollen på at dette er utført ligger hos revisor/enhetens øverste organ. Sikkerheten ivaretas ved at innsender har rolle/rettighet for innsending av årsregnskapet via Altinn, og ved at det bekreftes at årsregnskapet er fastsatt av kompetent organ.*

Brønnøysundregistrene, 16.06.2022

---

Brønnøysundregistrene  
Postadresse: Postboks 900, 8910 Brønnøysund  
Telefon: 75 00 75 00  
E-post: firmapost@brreg.no Internett: www.brreg.no  
Organisasjonsnummer: 974 760 673



Organisasjonsnr: 916 371 101  
LOSS PREVENTION AS

## RESULTATREGNSKAP

<b>Beløp i: NOK</b>	<b>Note</b>	<b>2021</b>	<b>2020</b>
<b>RESULTATREGNSKAP</b>			
<b>Inntekter</b>			
Salgsinntekt		479 590	3 290 308
<b>Sum inntekter</b>		<b>479 590</b>	<b>3 290 308</b>
<b>Kostnader</b>			
Varekostnad		64 737	1 781 031
Lønnskostnad	2	598 321	428 556
Annen driftskostnad	3	55 247	159 557
<b>Sum kostnader</b>		<b>718 304</b>	<b>2 369 144</b>
<b>Driftsresultat</b>		<b>-238 714</b>	<b>921 165</b>
<b>Finansinntekter og finanskostnader</b>			
Annen renteinntekt			50
Annen finansinntekt		903	710
<b>Sum finansinntekter</b>		<b>903</b>	<b>760</b>
Annen rentekostnad			11 843
<b>Sum finanskostnader</b>			<b>11 843</b>
<b>Netto finans</b>		<b>903</b>	<b>-11 083</b>
<b>Ordinært resultat før skattekostnad</b>		<b>-237 811</b>	<b>910 082</b>
Skattekostnad på ordinært resultat	3	-4 325	126 297
<b>Ordinært resultat etter skattekostnad</b>		<b>-233 486</b>	<b>783 785</b>
<b>Årsresultat</b>	<b>4</b>	<b>-233 486</b>	<b>783 785</b>
<b>Årsresultat etter minoritetsinteresser</b>		<b>-233 486</b>	<b>783 785</b>
<b>Totalresultat</b>		<b>-233 486</b>	<b>783 785</b>
<b>Overføringer og disponeringer</b>			
Udekket tap			341 003
Avsatt til annen egenkapital			442 782
Overført fra annen egenkapital		-233 486	
<b>Sum overføringer og disponeringer</b>		<b>-233 486</b>	<b>783 785</b>



Organisasjonsnr: 916 371 101  
LOSS PREVENTION AS

## BALANSE

Beløp i: NOK	Note	2021	2020
--------------	------	------	------

### BALANSE - EIENDELER

Anleggsmidler  
Immaterielle eiendeler

Sum anleggsmidler		0	0
-------------------	--	---	---

Omløpsmidler  
Varer

<b>Fordringer</b>			
Kundefordringer			25 000
Andre kortsiktige fordringer		1 730	30 771
<b>Sum fordringer</b>		<b>1 730</b>	<b>55 771</b>

Bankinnskudd, kontanter  
og lignende

Bankinnskudd, kontanter o. l.		372 564	1 139 993
<b>Sum bankinnskudd, kontanter og lignende</b>		<b>372 564</b>	<b>1 139 993</b>

<b>Sum omløpsmidler</b>		<b>374 294</b>	<b>1 195 764</b>
-------------------------	--	----------------	------------------

<b>SUM EIENDELER</b>		<b>374 294</b>	<b>1 195 764</b>
----------------------	--	----------------	------------------

### BALANSE - EGENKAPITAL OG GJELD

Egenkapital

Innskutt egenkapital

Aksjekapital	4, 5	52 950	45 700
Ikke registrert kapitalforhøyelse	4		7 250
<b>Sum innskutt egenkapital</b>		<b>52 950</b>	<b>52 950</b>

Opptjent egenkapital

Annen egenkapital	4	209 296	442 782
Udekket tap	4		
<b>Sum opptjent egenkapital</b>		<b>209 296</b>	<b>442 782</b>

<b>Sum egenkapital</b>	<b>4</b>	<b>262 246</b>	<b>495 732</b>
------------------------	----------	----------------	----------------

Gjeld

Langsiktig gjeld

Utsatt skatt			4 325
<b>Sum avsetninger for forpliktelser</b>			<b>4 325</b>



<b>Annen langsiktig gjeld</b>		
<b>Sum langsiktig gjeld</b>	<b>0</b>	<b>4 325</b>
<b>Kortsiktig gjeld</b>		
Leverandørgjeld	7 531	8 800
Betalbar skatt		121 972
Skyldig offentlige avgifter	678	41 533
Annen kortsiktig gjeld	103 839	523 402
<b>Sum kortsiktig gjeld</b>	<b>112 048</b>	<b>695 707</b>
<b>Sum gjeld</b>	<b>112 048</b>	<b>700 032</b>
<b>SUM EGENKAPITAL OG GJELD</b>	<b>374 294</b>	<b>1 195 764</b>



Organisasjonsnr: 916 371 101  
LOSS PREVENTION AS

NOTEOPPLYSNINGER - SELSKAP - alle poster oppgitt i hele tall

Note

Antall aksjer og aksjeeiere

Note

Antall årsverk i regnskapsåret

Virksomheten har hatt følgende antall årsverk:  
1.00

Omløpsmidler                      Startdato      Sluttdato      Endring

Skattemessig fremf.undersk. Startdato      Sluttdato      Endring

Kortsiktig gjeld                      Startdato      Sluttdato      Endring



# Årsregnskap 2021 Loss Prevention AS

Org.nr.: 916 371 101



<b>Resultatregnskap</b>			
<b>Loss Prevention AS</b>			
<b>Driftsinntekter og driftskostnader</b>	<b>Note</b>	<b>2021</b>	<b>2020</b>
Salgsinntekt		479 590	3 290 308
<b>Sum driftsinntekter</b>		<b>479 590</b>	<b>3 290 308</b>
Varekostnad		64 737	1 781 031
Lønnskostnad	2	598 321	428 556
Annen driftskostnad	3	55 247	159 557
<b>Sum driftskostnader</b>		<b>718 304</b>	<b>2 369 144</b>
<b>Driftsresultat</b>		<b>-238 714</b>	<b>921 165</b>
<b>Finansinntekter og finanskostnader</b>			
Annen renteinntekt		0	50
Annen finansinntekt		903	710
Annen rentekostnad		0	11 843
<b>Resultat av finansposter</b>		<b>903</b>	<b>-11 083</b>
Ordinært resultat før skattekostnad		-237 811	910 082
Skattekostnad på ordinært resultat	3	-4 325	126 297
<b>Ordinært resultat</b>		<b>-233 486</b>	<b>783 785</b>
<b>Årsresultat</b>	<b>4</b>	<b>-233 486</b>	<b>783 785</b>
<b>Overføringer</b>			
Avsatt til dekning av tidligere udekket tap		0	341 003
Avsatt til annen egenkapital		0	442 782
Overført fra annen egenkapital		233 486	0
<b>Sum overføringer</b>		<b>-233 486</b>	<b>783 785</b>








<b>Balanse</b>				
<b>Loss Prevention AS</b>				
<b>Eiendeler</b>	<b>Note</b>	<b>2021</b>	<b>2020</b>	
<b>Omløpsmidler</b>				
<b>Fordringer</b>				
Kundefordringer		0	25 000	
Andre kortsiktige fordringer		1 730	30 771	
<b>Sum fordringer</b>		<b>1 730</b>	<b>55 771</b>	
Bankinnskudd, kontanter o.l.		372 564	1 139 993	
<b>Sum omløpsmidler</b>		<b>374 294</b>	<b>1 195 764</b>	
<b>Sum eiendeler</b>		<b>374 294</b>	<b>1 195 764</b>	



<b>Balanse</b>			
<b>Loss Prevention AS</b>			
	Note	2021	2020
<b>Egenkapital og gjeld</b>			
<b>Innskutt egenkapital</b>			
Aksjekapital	4, 5	52 950	45 700
Ikke registrert kapitalforhøyelse	4	0	7 250
<b>Sum innskutt egenkapital</b>		<b>52 950</b>	<b>52 950</b>
<b>Opptjent egenkapital</b>			
Annen egenkapital	4	209 296	442 782
<b>Sum opptjent egenkapital</b>		<b>209 296</b>	<b>442 782</b>
<b>Sum egenkapital</b>	4	<b>262 246</b>	<b>495 732</b>
<b>Gjeld</b>			
<b>Avsetning for forpliktelser</b>			
Utsatt skatt		0	4 325
<b>Sum avsetning for forpliktelser</b>		<b>0</b>	<b>4 325</b>
<b>Annen langsiktig gjeld</b>			
<b>Kortsiktig gjeld</b>			
Leverandørgjeld		7 531	8 800
Betalbar skatt		0	121 972
Skyldig offentlige avgifter		678	41 533
Annen kortsiktig gjeld	6	103 839	523 402
<b>Sum kortsiktig gjeld</b>		<b>112 048</b>	<b>695 707</b>
<b>Sum gjeld</b>		<b>112 048</b>	<b>700 032</b>
<b>Sum egenkapital og gjeld</b>		<b>374 294</b>	<b>1 195 764</b>

31.03.2022  
Styret i Loss Prevention AS

 Sigmund Prestegård styreleder	 Knut Ståle Hervik Styremedlem/Daglig leder	 Jan Inge Eielsen styremedlem
 Olav Harald Vårdal styremedlem	 Morten Hana styremedlem	

Loss Prevention AS Side 4



## Loss Prevention AS

### NOTER TIL REGNSKAPET 2021

#### Note 1 - Regnskapsprinsipper

Årsregnskapet er satt opp i samsvar med regnskapslovens bestemmelser. Det er utarbeidet etter norske regnskapsstandarder.

Unntaksreglene for små foretak er brukt for alle poster hvor det foreligger slik valgdgang.

#### Driftsinntekter og kostnader

Inntektsføring skjer etter opptjeningsprinsippet som normalt vil være leveringstidspunktet for varer og tjenester. Kostnader medtas etter sammenstillingsprinsippet, dvs. at kostnader medtas i samme periode som tilhørende inntekter inntektsføres.

#### Hovedregel for vurdering og klassifisering av eiendeler og gjeld

Eiendeler bestemt til varig eie eller bruk er klassifisert som anleggsmidler. Andre eiendeler er klassifisert som omløpsmidler. Fordringer som skal tilbakebetales innen et år fra etableringstidspunktet, er uansett klassifisert som omløpsmidler. Ved klassifisering av kortsiktig og langsiktig gjeld er analoge kriterier lagt til grunn.

Anleggsmidler er vurdert til anskaffelseskost, men nedskrives til virkelig verdi når verdifallet forventes ikke å være forbigående. Anleggsmidler med begrenset økonomisk levetid avskrives etter en fornuftig avskrivningsplan. Omløpsmidler er vurdert til det laveste av anskaffelseskost og virkelig verdi. Langsiktig og kortsiktig gjeld balanseføres til nominelt beløp på etableringstidspunktet, og skrives ikke opp eller ned til virkelig verdi som følge av renteendringer.

#### Varige driftsmidler

Varige driftsmidler er vurdert til historisk kostpris etter fradrag for avskrivninger. Avskrivningene er beregnet på grunnlag av kostpris og fordelt lineært over antatt økonomisk levetid.

#### Fordringer

Kundefordringer er oppført til pålydende etter fradrag for avsetning til forventede tap.

#### Skatter

Skattene kostnadsføres når de påløper, dvs at skattekostnaden er knyttet til det regnskapsmessige resultat før skatter. Skattekostnaden består av betalbar skatt.

#### Fortsatt drift

Forutsetning om fortsatt drift er tilstede, og regnskapet er satt opp under denne forutsetningen.



## Note 2 - Lønnskostnader, antall ansatte, godtgjørelse og lån til ansatte

Lønnskostnader	2021	2020
Lønninger	501 031	367 357
Folketrygd	83 037	43 606
Pensjonskostnader	12 886	16 924
Andre Personalkostnader	1 367	669
<b>Sum</b>	<b>598 321</b>	<b>428 556</b>
Gjennomsnittlig antall årsverk	1	1

## Note 3 - Skatt

Årets skattekostnad	2021	2020
Resultatført skatt på ordinært resultat:		
Betalbar skatt på året	0	121 972
Endring utsatt skatt	4 325	-4 325
<b>Skattekostnad i resultatregnskapet</b>	<b>4 325</b>	<b>117 647</b>

Skattepliktig inntekt:		
Ordinært resultat før skatt	-237 811	910 082
Permanente forskjeller	0	3 300
Endring i midlertidige forskjeller	3 932	4 914
Anvendelse av fremførbart underskudd	0	-363 879
<b>Skattepliktig inntekt</b>	<b>-233 879</b>	<b>554 417</b>

Betalbar skatt i balansen:		
Betalbar skatt på årets resultat 22%		121 972
<b>Sum betalbar skatt i balansen</b>	<b>0</b>	<b>121 972</b>

Skatteeffekten av midlertidige forskjeller og underskudd til fremføring som har gitt opphav til utsatt skatt og utsatt skattefordeler, spesifisert på typer av midlertidige forskjeller:

	2021	2020	Endring
Varige driftsmidler	15 726	19 658	3 932
Sum	15 726	19 658	3 932
Akkumulert fremførbart underskudd	-233 879	0	233 879
Inngår ikke i beregning av utsatt skatt	218 153	0	-218 153
<b>Sum</b>	<b>0</b>	<b>19 658</b>	<b>19 658</b>
Utsatt skattefordel/skatt ( 22%)	0	4 325	4 325

I henhold til God regnskapsskikk for små foretak balanseføres ikke utsatt skattefordel.



## Note 4 - Egenkapital

	Aksjekapital	Annen Egenkapital	Sum
Egenkapital 01.01	52 950	442 782	495 732
Årets resultat		-233 486	-233 486
<b>Egenkapital 31.12</b>	<b>52 950</b>	<b>209 296</b>	<b>262 246</b>

## Note 5 - Aksjekapital og aksjonærinformasjon

Selskapet har 5 295 aksjer à kr 10 til sammen kr 52 950, alle i samme aksjeklasse:

Selskapets aksjonærer er:	Antall	Eierandel
Jan Inge Eielsen	1 995	37,68 % Styremedlem
Knut Ståle Hervik	1 675	31,63 % Daglig leder/styremedlem
Olav Harald Vårdal	1 076	20,32 % Styremedlem
CFD Link AS v/Morten Hana	209	3,95 % Styremedlem
Sigmund Prestegård	340	6,42 % Styreleder
	5 295	100,00 %

## Note 6 - Gjeld og fordringer

Annen kortsiktig gjeld inneholder blant annet gjeld til:

Aksjonær Jan Inge Eielsen	28 183
Aksjonær Knut S. Hervik	10 616