



ÅRSREGNSKAPET FOR REGNSKAPSÅRET 2023 - GENERELL INFORMASJON

Enheten

Organisasjonsnummer: 915 635 520
Organisasjonsform: Aksjeselskap
Foretaksnavn: VID VITENSKAPELIGE HØGSKOLE AS
Forretningsadresse: Diakonveien 14-18
0370 OSLO

Regnskapsår

Årsregnskapets periode: 01.01.2023 - 31.12.2023

Konsern

Morselskap i konsern: Nei

Regnskapsregler

Regler for små foretak benyttet: Ja
Benyttet ved utarbeidelsen av årsregnskapet til selskapet: Regnskapslovens alminnelige regler

Årsregnskapet fastsatt av kompetent organ

Bekreftet av representant for selskapet: Dag Arne Ophus
Dato for fastsettelse av årsregnskapet: 14.03.2024

Grunnlag for avgivelse

År 2023: Årsregnskapet er elektronisk innlevert
År 2022: Tall er hentet fra elektronisk innlevert årsregnskap fra 2023

Det er ikke krav til at årsregnskapet m.v. som sendes til Regnskapsregisteret er undertegnet. Kontrollen på at dette er utført ligger hos revisor/enhetens øverste organ. Sikkerheten ivaretas ved at innsender har rolle/rettighet for innsending av årsregnskapet via Altinn, og ved at det bekreftes at årsregnskapet er fastsatt av kompetent organ.

Brønnøysundregistrene, 25.04.2025



Resultatregnskap

Beløp i: NOK	Note	2023	2022
RESULTATREGNSKAP			
Inntekter			
Statstilskudd	2, 3	506 993 000	473 510 000
Gaveinntekter og tilskudd eier		3 245 703	2 849 263
Studieinntekter	3	96 584 858	82 918 145
Prosjektinntekter	3	65 889 907	66 618 136
Annen driftsinntekt		36 335 031	31 503 432
Sum inntekter		709 048 500	657 398 976
Kostnader			
Lønnskostnad	6, 7	491 960 786	452 598 484
Avskrivning av driftsmidler og immaterielle eiendeler	8	25 426 562	21 681 115
Nedskrivning av varige driftsmidler og immaterielle eiendeler	8		
Eiendomskostnader	4, 5	111 893 880	108 779 555
Annen driftskostnad	6	82 479 380	87 723 894
Sum kostnader		711 760 608	670 783 049
Driftsresultat		-2 712 108	-13 384 073
Finansinntekter og finanskostnader			
Annen renteinntekt		7 675 261	2 245 682
Annen finansinntekt		37 490	10 789
Sum finansinntekter		7 712 751	2 256 472
Annen finanskostnad		163 184	169 073
Sum finanskostnader		163 184	169 073
Netto finans		7 549 567	2 087 399
Ordinært resultat før skattekostnad		4 837 459	-11 296 674
Skattekostnad på resultat	9	237 764	5 751
Ordinært resultat etter skattekostnad		4 599 695	-11 302 425
Årsresultat		4 599 695	-11 302 425
Årsresultat etter minoritetsinteresser		4 599 695	-11 302 425



Resultatregnskap

Beløp i: NOK	Note	2023	2022
Totalresultat		4 599 695	-11 302 425
Overføringer og disponeringer			
Udekket tap	10		
Avsatt til annen egenkapital	10	4 599 695	-11 302 425
Sum overføringer og disponeringer		4 599 695	-11 302 425



Balanse

Beløp i: NOK	Note	2023	2022
BALANSE - EIENDELER			
Anleggsmidler			
Immaterielle eiendeler			
Utsatt skattefordel	9		
Varige driftsmidler			
Tomter, bygninger o.a. fast eiendom		2 863 884	2 687 954
Driftsløsøre, inventar o.a. utstyr	8	73 507 809	82 740 511
Leietakertilpasning	8	23 004 576	25 684 720
Sum varige driftsmidler	8	99 376 269	111 113 186
Finansielle anleggsmidler			
Fondsplasseringer	11	3 795 776	3 599 551
Pensjonsmidler KLP	7	27 098 497	20 677 956
Sum finansielle anleggsmidler		30 894 273	24 277 507
Sum anleggsmidler		130 270 542	135 390 692
Omløpsmidler			
Varer			
Fordringer			
Kundefordringer	12	8 591 349	2 951 682
Andre kortsiktige fordringer		7 573 212	4 683 527
Sum fordringer		16 164 561	7 635 208
Bankinnskudd, kontanter og lignende			
Bankinnskudd, kontanter o.l.	13	110 507 584	77 135 524
Sum bankinnskudd, kontanter og lignende		110 507 584	77 135 524
Sum omløpsmidler		126 672 145	84 770 732
SUM EIENDELER		256 942 687	220 161 424

BALANSE - EGENKAPITAL OG GJELD



Balanse

Beløp i: NOK	Note	2023	2022
Egenkapital			
Innskutt egenkapital			
Aksjekapital	10, 14	10 000 000	10 000 000
Annen innskutt egenkapital	10	11 838 811	11 838 811
Sum innskutt egenkapital		21 838 811	21 838 811
Opptjent egenkapital			
Annen egenkapital	10	56 629 512	52 029 817
Sum opptjent egenkapital		56 629 512	52 029 817
Sum egenkapital	10	78 468 323	73 868 628
Gjeld			
Langsiktig gjeld			
Pensjonsforpliktelser	7		
Utsatt skatt	9		
Annen langsiktig gjeld			
Sum langsiktig gjeld		0	0
Kortsiktig gjeld			
Leverandørgjeld	12	40 797 240	19 374 903
Betalbar skatt	9	237 764	5 751
Skyldig offentlige avgifter		39 830 214	31 586 204
Forskuddsbetalte inntekter		18 241 120	15 936 590
Påløpne lønninger og feriepenger		36 863 939	38 796 738
Prosjekter i ny regning		2 620 301	3 501 490
Annen kortsiktig gjeld		39 883 787	37 091 120
Sum kortsiktig gjeld		178 474 364	146 292 796
Sum gjeld		178 474 364	146 292 796
SUM EGENKAPITAL OG GJELD		256 942 687	220 161 424



Brønnøysundregistrene

ÅRSREGNSKAP FOR REGNSKAPSÅRET 2023 - GENERELL INFORMASJON

Journalnummer: 2024 576847

Enheten

Organisasjonsnummer: 915 635 520
Organisasjonsform: Aksjeselskap
Foretaksnavn: VID VITENSKAPELIGE HØGSKOLE AS
Forretningsadresse: Diakonveien 14-18
0370 OSLO

Regnskapsår

Årsregnskapets periode: 01.01.2023 - 31.12.2023

Konsern

Morselskap i konsern: Nei

Regnskapsregler

Regler for små foretak benyttet: Ja
Benyttet ved utarbeidelsen av
årsregnskapet til selskapet: Regnskapslovens alminnelige regler

Årsregnskapet fastsatt av kompetent organ

Bekreftet av representant for selskapet: Dag Arne Ophus
Dato for fastsettelse av årsregnskapet: 14.03.2024

Grunnlag for avgivelse

År 2023: Årsregnskap er elektronisk innlevert.
År 2022: Tall er hentet fra elektronisk innlevert årsregnskap fra 2023.

Det er ikke krav til at årsregnskapet m.v. som sendes til Regnskapsregisteret er undertegnet. Kontrollen på at dette er utført ligger hos revisor/enhetens øverste organ. Sikkerheten ivaretas ved at innsender har rolle/rettighet for innsending av årsregnskapet via Altinn, og ved at det bekreftes at årsregnskapet er fastsatt av kompetent organ.

Brønnøysundregistrene, 04.07.2024



Organisasjonsnr: 915 635 520
VID VITENSKAPELIGE HØGSKOLE AS

RESULTATREGNSKAP

Beløp i: NOK	Note	2023	2022
RESULTATREGNSKAP			
Inntekter			
Statstilskudd	2, 3	506 993 000	473 510 000
Gaveinntekter og tilskudd eier		3 245 703	2 849 263
Studieinntekter	3	96 584 858	82 918 145
Prosjektinntekter	3	65 889 907	66 618 136
Annen driftsinntekt		36 335 031	31 503 432
Sum inntekter		709 048 500	657 398 976
Kostnader			
Lønnskostnad	6, 7	491 960 786	452 598 484
Avskrivning av driftsmidler og immaterielle eiendeler	8	25 426 562	21 681 115
Nedskrivning av varige driftsmidler og immaterielle eiendeler	8		
Eiendomskostnader	4, 5	111 893 880	108 779 555
Annen driftskostnad	6	82 479 380	87 723 894
Sum kostnader		711 760 608	670 783 049
Driftsresultat		-2 712 108	-13 384 073
Finansinntekter og finanskostnader			
Annen renteinntekt		7 675 261	2 245 682
Annen finansinntekt		37 490	10 789
Sum finansinntekter		7 712 751	2 256 472
Annen finanskostnad		163 184	169 073
Sum finanskostnader		163 184	169 073
Netto finans		7 549 567	2 087 399
Ordinært resultat før skattekostnad			
Skattekostnad på resultat	9	4 837 459	-11 296 674
Skattekostnad på resultat		237 764	5 751
Ordinært resultat etter skattekostnad		4 599 695	-11 302 425
Årsresultat		4 599 695	-11 302 425
Årsresultat etter minoritetsinteresser		4 599 695	-11 302 425
Totalresultat		4 599 695	-11 302 425
Overføringer og disponeringer			



Udekket tap	10		
Avsatt til annen egenkapital	10	4 599 695	-11 302 425
Sum overføringer og disponeringer		4 599 695	-11 302 425



Organisasjonsnr: 915 635 520
VID VITENSKAPELIGE HØGSKOLE AS

BALANSE

Beløp i: NOK **Note** **2023** **2022**

BALANSE - EIENDELER

Anleggsmidler

Immaterielle eiendeler

Utsatt skattefordel 9

Varige driftsmidler

Tomter, bygninger o.a.

fast eiendom 2 863 884 2 687 954

Driftsløsøre, inventar o.

a. utstyr 8 73 507 809 82 740 511

Leietakertilpasning 8 23 004 576 25 684 720

Sum varige driftsmidler 8 99 376 269 111 113 186

Finansielle anleggsmidler

Fondsplasseringer 11 3 795 776 3 599 551

Pensjonsmidler KLP 7 27 098 497 20 677 956

Sum finansielle anleggsmidler 30 894 273 24 277 507

Sum anleggsmidler 130 270 542 135 390 692

Omløpsmidler

Varer

Fordringer

Kundefordringer 12 8 591 349 2 951 682

Andre kortsiktige

fordringer 7 573 212 4 683 527

Sum fordringer 16 164 561 7 635 208

Bankinnskudd, kontanter

og lignende

Bankinnskudd, kontanter o.

l. 13 110 507 584 77 135 524

Sum bankinnskudd,

kontanter og lignende 110 507 584 77 135 524

Sum omløpsmidler 126 672 145 84 770 732

SUM EIENDELER 256 942 687 220 161 424

BALANSE - EGENKAPITAL OG

GJELD

Egenkapital

Innskutt egenkapital

Aksjekapital 10, 14 10 000 000 10 000 000

Annen innskutt egenkapital 10 11 838 811 11 838 811



Sum innskutt egenkapital		21 838 811	21 838 811
Opptjent egenkapital			
Annen egenkapital	10	56 629 512	52 029 817
Sum opptjent egenkapital		56 629 512	52 029 817
Sum egenkapital	10	78 468 323	73 868 628
Gjeld			
Langsiktig gjeld			
Pensjonsforpliktelser	7		
Utsatt skatt	9		
Annen langsiktig gjeld			
Sum langsiktig gjeld		0	0
Kortsiktig gjeld			
Leverandørgjeld	12	40 797 240	19 374 903
Betalbar skatt	9	237 764	5 751
Skyldig offentlige avgifter		39 830 214	31 586 204
Forskuddsbetalte inntekter		18 241 120	15 936 590
Påløpne lønninger og feriepenger		36 863 939	38 796 738
Prosjekter i ny regning		2 620 301	3 501 490
Annen kortsiktig gjeld		39 883 787	37 091 120
Sum kortsiktig gjeld		178 474 364	146 292 796
Sum gjeld		178 474 364	146 292 796
SUM EGENKAPITAL OG GJELD		256 942 687	220 161 424



Organisasjonsnr: 915 635 520
VID VITENSKAPELIGE HØGSKOLE AS

NOTEOPPLYSNINGER - SELSKAP - alle poster oppgitt i hele tall

Note
4

Antall årsverk i regnskapsåret
494.00

Sum Beløp

Balanseført verdi 31.12. Varige driftsmidler Immaterielle eiend.

Konsernregnskap

Morselskapet sitt navn

Forretningskontor for morselskapet

Begrunnelse for at datterselskap er utelatt fra konsolideringen

Samlet beløp - tilknyttet selskap Årets Fjorårets

Samlet beløp - foretak i samme konsern Årets Fjorårets

Samlet beløp - foretak i samme konsern Årets Fjorårets

Samlet beløp - felles kontrollert virksomhet Årets Fjorårets

Pantstillelse Beløp

Beholdning av egne aksjer Antall Pålydende Andel av aksjek.



KPMG AS
Sørkedalsveien 6
P.O. Box 7000 Majorstuen
N-0306 Oslo

Telephone +47 45 40 40 63
Internet www.kpmg.no
Enterprise 935 174 627 MVA

Til generalforsamlingen i VID Vitenskapelige Høgskole AS

Uavhengig revisors beretning

Konklusjon

Vi har revidert årsregnskapet for VID Vitenskapelige Høgskole AS som består av balanse per 31. desember 2023, resultatregnskap og kontantstrømpoppstilling for regnskapsåret avsluttet per denne datoen og noter til årsregnskapet, herunder et sammendrag av viktige regnskapsprinsipper.

Etter vår mening

- oppfyller årsregnskapet gjeldende lovkrav, og
- gir årsregnskapet et rettviseende bilde av selskapets finansielle stilling per 31. desember 2023, og av dets resultater og kontantstrømmer for regnskapsåret avsluttet per denne datoen i samsvar med regnskapslovens regler og god regnskapsskikk i Norge.

Grunnlag for konklusjonen

Vi har gjennomført revisjonen i samsvar med International Standards on Auditing (ISA-ene). Våre oppgaver og plikter i henhold til disse standardene er beskrevet nedenfor under *Revisors oppgaver og plikter ved revisjonen av årsregnskapet*. Vi er uavhengige av selskapet i samsvar med kravene i relevante lover og forskrifter i Norge og International Code of Ethics for Professional Accountants (inkludert internasjonale uavhengighetsstandarder) utstedt av International Ethics Standards Board for Accountants (IESBA-reglene), og vi har overholdt våre øvrige etiske forpliktelser i samsvar med disse kravene. Innhentet revisjonsbevis er etter vår vurdering tilstrekkelig og hensiktsmessig som grunnlag for vår konklusjon.

Øvrig informasjon

Styret og daglig leder (ledelsen) er ansvarlige for informasjonen i årsberetningen. Øvrig informasjon omfatter informasjon i årsrapporten bortsett fra årsregnskapet og den tilhørende revisjonsberetningen. Vår konklusjon om årsregnskapet ovenfor dekker ikke informasjonen i årsberetningen.

I forbindelse med revisjonen av årsregnskapet er det vår oppgave å lese årsberetningen. Formålet er å vurdere hvorvidt det foreligger vesentlig inkonsistens mellom årsberetningen og årsregnskapet og den kunnskap vi har opparbeidet oss under revisjonen av årsregnskapet, eller hvorvidt informasjon i årsberetningen ellers fremstår som vesentlig feil. Vi har plikt til å rapportere dersom årsberetningen fremstår som vesentlig feil. Vi har ingenting å rapportere i så henseende.

Basert på kunnskapen vi har opparbeidet oss i revisjonen, mener vi at årsberetningen

- er konsistent med årsregnskapet og
- inneholder de opplysninger som skal gis i henhold til gjeldende lovkrav.

Offices in:

© KPMG AS, a Norwegian limited liability company and a member firm of the KPMG global organization of independent member firms affiliated with KPMG International Limited, a private English company limited by guarantee. All rights reserved.

Statsautoriserte revisorer - medlemmer av Den norske Revisorforening

Oslo	Elverum	Mo i Rana	Tromsø
Alta	Finnsnes	Molde	Trondheim
Arendal	Hamar	Sandefjord	Tynset
Bergen	Haugesund	Stavanger	Ulsteinvik
Bode	Knarvik	Stord	Ålesund
Drammen	Kristiansand	Straume	

Penneo Dokumentnr: U4fUD-M28BO-ZMHQM-SB4JP-S6JDE-07HW8



Ledelsens ansvar for årsregnskapet

Ledelsen er ansvarlig for å utarbeide årsregnskapet og for at det gir et rettvisende bilde i samsvar med regnskapslovens regler og god regnskapsskikk i Norge. Ledelsen er også ansvarlig for slik internkontroll som den finner nødvendig for å kunne utarbeide et årsregnskap som ikke inneholder vesentlig feilinformasjon, verken som følge av misligheter eller utilsiktede feil.

Ved utarbeidelsen av årsregnskapet må ledelsen ta standpunkt til selskapets evne til fortsatt drift og opplyse om forhold av betydning for fortsatt drift. Forutsetningen om fortsatt drift skal legges til grunn for årsregnskapet så lenge det ikke er sannsynlig at virksomheten vil bli avvirket.

Revisors oppgaver og plikter ved revisjonen av årsregnskapet

Vårt mål er å oppnå betryggende sikkerhet for at årsregnskapet som helhet ikke inneholder vesentlig feilinformasjon, verken som følge av misligheter eller utilsiktede feil, og å avgi en revisjonsberetning som inneholder vår konklusjon. Betryggende sikkerhet er en høy grad av sikkerhet, men ingen garanti for at en revisjon utført i samsvar med ISA-ene, alltid vil avdekke vesentlig feilinformasjon. Feilinformasjon kan oppstå som følge av misligheter eller utilsiktede feil. Feilinformasjon er å anse som vesentlig dersom den enkeltvis eller samlet med rimelighet kan forventes å påvirke de økonomiske beslutningene som brukerne foretar på grunnlag av årsregnskapet.

Som del av en revisjon i samsvar med ISA-ene, utøver vi profesjonelt skjønn og utviser profesjonell skepsis gjennom hele revisjonen. I tillegg:

- identifiserer og vurderer vi risikoen for vesentlig feilinformasjon i regnskapet, enten det skyldes misligheter eller utilsiktede feil. Vi utformer og gjennomfører revisjonshandlinger for å håndtere slike risikoer, og innhenter revisjonsbevis som er tilstrekkelig og hensiktsmessig som grunnlag for vår konklusjon. Risikoen for at vesentlig feilinformasjon som følge av misligheter ikke blir avdekket, er høyere enn for feilinformasjon som skyldes utilsiktede feil, siden misligheter kan innebære samarbeid, forfalskning, bevisste utelatelser, uriktige fremstillinger eller overstyring av internkontroll.
- opparbeider vi oss en forståelse av intern kontroll som er relevant for revisjonen, for å utforme revisjonshandlinger som er hensiktsmessige etter omstendighetene, men ikke for å gi uttrykk for en mening om effektiviteten av selskapets interne kontroll.
- evaluerer vi om de anvendte regnskapsprinsippene er hensiktsmessige og om regnskapsestimaterne og tilhørende noteopplysninger utarbeidet av ledelsen er rimelige.
- konkluderer vi på om ledelsens bruk av fortsatt drift-forutsetningen er hensiktsmessig, og, basert på innhentede revisjonsbevis, hvorvidt det foreligger vesentlig usikkerhet knyttet til hendelser eller forhold som kan skape tvil av betydning om selskapets evne til fortsatt drift. Dersom vi konkluderer med at det eksisterer vesentlig usikkerhet, kreves det at vi i revisjonsberetningen henleder oppmerksomheten på tilleggsopplysningene i årsregnskapet, eller, dersom slike tilleggsopplysninger ikke er tilstrekkelige, at vi modifiserer vår konklusjon. Våre konklusjoner er basert på revisjonsbevis innhentet frem til datoen for revisjonsberetningen. Etterfølgende hendelser eller forhold kan imidlertid medføre at selskapet ikke kan fortsette driften.
- evaluerer vi den samlede presentasjonen, strukturen og innholdet i årsregnskapet, inkludert tilleggsopplysningene, og hvorvidt årsregnskapet gir uttrykk for de underliggende transaksjonene og hendelsene på en måte som gir et rettvisende bilde.



Vi kommuniserer med styret blant annet om det planlagte innholdet i og tidspunkt for revisjonsarbeidet og eventuelle vesentlige funn i revisjonen, herunder vesentlige svakheter i intern kontroll som vi avdekker gjennom revisjonen.

Oslo, 21. mars 2024

KPMG AS

Mona Kristin Lien
Statsautorisert revisor
(elektronisk signert)

Penneo Dokumentnr: U4IUD-M28BO-ZMHQM-SB4JP-S6JDE-07HW8



PENNEO

Signaturene i dette dokumentet er juridisk bindende. Dokument signert med "Penneo™ - sikker digital signatur". De signerende parter sin identitet er registrert, og er listet nedenfor.

"Med min signatur bekrefter jeg alle datoer og innholdet i dette dokument."

Mona Kristin Lien

Statsautorisert revisor

På vegne av: KPMG AS

Serienummer: UN:NO-9578-5997-4-238449

IP: 80.232.xxx.xxx

2024-03-21 16:26:45 UTC



Penneo Dokumentnøkkel: U4tUD-M288O-ZMHQM-SB4JP-S62DE-07HW8

Dokumentet er signert digitalt, med **Penneo.com**. Alle digitale signatur-data i dokumentet er sikret og validert av den datamaskin-utregnede hash-verdien av det opprinnelige dokument. Dokumentet er låst og tids-stemplet med et sertifikat fra en betrodd tredjepart. All kryptografisk bevis er integrert i denne PDF, for fremtidig validering (hvis nødvendig).

Hvordan bekrefter at dette dokumentet er originalen?

Dokumentet er beskyttet av ett Adobe CDS sertifikat. Når du åpner dokumentet i

Adobe Reader, skal du kunne se at dokumentet er sertifisert av **Penneo e-signature service <penneo@penneo.com>**. Dette garanterer at innholdet i dokumentet ikke har blitt endret.

Det er lett å kontrollere de kryptografiske beviser som er lokalisert inne i dokumentet, med Penneo validator - <https://penneo.com/validator>



List of Signatures Page 1/1

Styrets beretning VID vitenskapelige høgskole 2023.pdf

Name	Method	Signed at
MÆLAND, BÅRD	BANKID	2024-03-13 11:06 GMT+01
Myrseth, Jan Otto	BANKID	2024-03-14 09:31 GMT+01
Aarflot, Jan Olav	BANKID	2024-03-13 11:01 GMT+01
Arne H Krumsvik	BANKID_MOBILE	2024-03-13 10:55 GMT+01
Grindland, Tone	BANKID	2024-03-14 13:28 GMT+01
Røykenes, Kari	BANKID	2024-03-13 10:52 GMT+01
Tørresdal, Bjørg	BANKID	2024-03-14 10:21 GMT+01
Hyldmo, Anette	BANKID	2024-03-13 10:51 GMT+01
Lerdal, Anners	BANKID	2024-03-13 13:15 GMT+01
Ann Marie Gade Utne	One-Time-Password	2024-03-13 13:15 GMT+01
SJØLIE, HEGE	BANKID	2024-03-13 12:50 GMT+01
Rosnes, Arne Morten	BANKID	2024-03-13 11:07 GMT+01



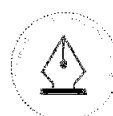
This file is sealed with a digital signature. The seal is a guarantee for the authenticity of the document.
External reference: DA783FB5E95F4AE39147DFCABF09A329



Styrets beretning 2023

VID vitenskapelige høgskole

1



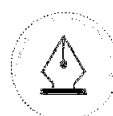
This file is sealed with a digital signature.
The seal is a guarantee for the authenticity
of the document.

Document ID:
DA783FB5E95F4AE39147DFCABF09A329



Innhold

1. Styrets beretning	3
1.1 Styret i 2023	3
1.2 Vurdering av samlede resultater og måloppnåelse i 2023	3
1.3 Gjennomføring av budsjettet i regnskapsåret	4
1.4 Transaksjoner med nærstående parter	5
1.5 Vesentlige forhold som har hatt betydning for oppnådde resultater	5
1.6 Eventuelle planlagte organisatoriske endringer	5
1.7 De viktigste prioriteringene for 2024	5
1.8 Likestilling, diskriminering og tilgjengelighet	6
1.9 Skader og ulykker	7
1.10 Sykefravær	7
1.11 Ansvarsforsikring for styrets medlemmer og daglig leder	7
1.12 Arbeidsmiljø	7
1.13 Miljøpåvirkning	8
1.14 Åpenhetsloven	8
1.15 Forutsetning for fortsatt drift	9



This file is sealed with a digital signature.
The seal is a guarantee for the authenticity
of the document.

Document ID:
DA783FB5E95F4AE39147DFCABF09A329

1. Styrets beretning

1.1 Styret i 2023

VID vitenskapelige høgskole AS ble etablert 1. januar 2016. VID har studiesteder i Bergen, Oslo, Stavanger og Tromsø, og har desentraliserte tilbud i Sandnessjøen og Sandvika. Det administrative tyngdepunktet ligger i Oslo.

Ifølge vedtektene er høgskolens formål å utdanne profesjonsutøvere og ledere til tjeneste i helse- og sosialsektoren, utdanningssektoren og kirken gjennom å tilby høyere utdanning, drive forskning, utvikling og nyskaping, og formidle kunnskap på høyt internasjonalt nivå innenfor høgskolens fagområder. VIDs utdanningsportefølje og forskningssatsing henter sin egenart fra forankringen i den kirkelige/diakonale tradisjonen og gir et særegent bidrag til profesjons- og yrkesutøvelse innenfor de sektorene høgskolen utdanner til.

Styret for VID vitenskapelige høgskole består av elleve medlemmer, hvorav seks eksterne medlemmer er oppnevnt av VID Holding AS (eier), tre medlemmer valgt av og blant ansatte og to valgt av og blant studentene. I tillegg velges det ett møtende varamedlem for eksterne medlemmer valgt av aksjonærene, to varamedlemmer valgt av og blant de ansatte og to varamedlemmer valgt av og blant studentene.

Styrets medlemmer i 2023 var:

- Jan Olav Aarflot, styreleder
- Bjørg Tørresdal, nestleder
- Tone Grindland
- Arne Krumsvik
- Anners Lerdal
- Jan Otto Myrseth
- Arne Morten Rosnes, ansattvalgt
- Kari Røykenes, ansattvalgt
- Hege Sjølie, ansattvalgt
- Marianne Olsen, studentvalgt (til 31. juli 2023)
- Nadine Urech, studentvalgt (til 31. juli 2023)
- Ann Marie Utne, studentvalgt (fra 1. august 2023)
- Anette Hyldmo studentvalgt (fra 1. august 2023)

Varamedlemmer:

- Irene Dahl Andersen, fast møtende varamedlem
- Hugrun Osk Gudjonsdottir, ansattvalgt varamedlem
- Joar Haga, ansattvalgt varamedlem

Det nåværende styrets funksjonsperiode er for eieroppnevnte styremedlemmer 01.01.2023–31.12.2024, for ansattvalgte styremedlemmer 01.09.2022–31.12.2024 og for studentvalgte styremedlemmer 01.09.2023–31.08.2024. Styret gjennomførte seks styremøter, hvorav ett av dem var utvidet styreseminar (i mars), og behandlet 68 saker i 2023.

1.2 Vurdering av samlede resultater og måloppnåelse i 2023

Kunnskapsdepartementet formidlet i tilskuddsbrevet til private høyskoler for 2023 en forventning om at universiteter og høyskoler bidrar til å realisere regjeringens målsetninger for sektoren ut fra deres egenart og profil. For 2023 ble det fastsatt nye sektormål:

- Høy kvalitet i utdanning og forskning
- Bærekraftig utvikling, velferd og innovasjon

3



This file is sealed with a digital signature.
The seal is a guarantee for the authenticity
of the document.

Document ID:
DA783FB5E95F4AE39147DFCABF09A329

- God tilgang til utdanning, forskning og kompetanse i hele landet

VID har i 2023 jobbet for å innfri egne mål og målene og prioriteringene for sektoren som regjeringen har fastsatt. Samlet sett vurderer styret at høgskolen har oppnådd gode resultater innenfor utdanning og forskning, i tråd med Kunnskapsdepartementets forventninger og høgskolens egne målsetninger.

Innenfor utdanning har VID hatt en svak nedgang i antall studenter etter høstopptaket i 2023. VID har på tross av noe mindre studiepoengproduksjon fortsatt å levere gode tall på uteksaminerte kandidater, også for utdanningene Kunnskapsdepartementet har satt kandidatmåltall for. 741 kandidater fra bachelorutdanningene i ergoterapi, sykepleie og vernepleie og videreutdanningen i kreftsykepleie er det høyeste tallet VID har hatt.

Data for forskningspublisering for 2023 er ennå ikke rapportert. VID hadde i 2022 en økning i vitenskapelig publisering per vitenskapelige årsverk fra 0,77 i 2021 til 0,81 i 2022. Antall publiseringspoeng i 2022 var 252,91. Prognosen for 2023 er et samlet antall publiseringspoeng på 283,59, noe som vil innebære en videre vekst i tallet per vitenskapelige ansatt til 0,86. Styret anser at det er rimelig å forvente en økning i aktivitets- og tilslagsnivået som følge av en ansettelsesstrategi som prioriterer vekst i både andel og antall ansatte med første- og toppkompetanse, en fortsatt vekst i antall stipendiater og etter hvert etableringen av et tredje ph.d.-program.

VID arbeider systematisk med å få tilslag på forskningsmidler innenfor NFR- og EU-systemet. Selv om bidragsinntekter fra NFR per vitenskapelige årsverk har en nedgang i 2023 målt mot 2022, har VID i 2023 sendt flere NFR-søknader enn noe år tidligere, og styret er optimistisk med hensyn til å øke tilslagsprosenten i årene som kommer. I 2023 fikk VID for første gang overført midler fra EU-systemet for et prosjekt høgskolen er hovedeier for. På tross av noe nedgang fra 2022 har VID også i 2023 svært solide tall for andre bidrags- og oppdragsinntekter, noe som kan forklares med at VID de siste årene har hatt økt oppmerksomhet om å jobbe for eksternfinansiering og har profesjonalisert prosjektstøtteamet i større grad.

1.3 Gjennomføring av budsjettet i regnskapsåret

Årsregnskapet for VID i 2023 viser et overskudd på 4,6 MNOK, mot et budsjettert overskudd på 5,2 MNOK. Resultatet innebærer et negativt avvik på 0,6 MNOK mot budsjett. Overskuddet føres i sin helhet mot høgskolens egenkapital.

Egenkapitalen pr. 31.12.2023 er 78,5 MNOK, som gir en egenkapitalandel av total kapital på 30,5 prosent og egenkapital som andel av inntektene på 11,1 prosent.

Eiendelene pr. 31.12.2023 utgjør 256,9 MNOK, hvorav bankinnskudd utgjør 110,5 MNOK, som gjør at høgskolen har god likviditet. Kontantstrømanalysen viser en positiv kontantstrøm på 33,4 MNOK. I tillegg til et positivt resultat skyldes dette blant annet en økning i leverandørgjeld i forhold til 31.12.2022.

Inntektene var på 709,0 MNOK, som er 1,4 MNOK høyere enn budsjett. Statstilskuddet på 507,0 MNOK er 11,5 MNOK høyere enn budsjett. Dette har i hovedsak sammenheng med ekstraordinær prisjustering på 10,6 MNOK. Samlede kostnader var 711,7 MNOK, hvorav personalkostnader utgjorde 492,0 MNOK, som er 8,1 MNOK høyere enn budsjett. VID hadde en økning på 23,2 årsverk fra 2022 til 2023. Lønn og sosiale kostnader står for 69,1 prosent av de totale kostnadene.

Styrets vurdering er at det økonomiske resultatet er preget av et år med høy prisstigning og noe usikkerhet. Resultatet for 2023 er tilnærmet som budsjettert, selv om det er store avvik på enkelte poster.

4



This file is sealed with a digital signature.
The seal is a guarantee for the authenticity
of the document.

Document ID:
DA783FB5E95F4AE39147DFCABF09A329

Med god egenkapital og likviditet, god søkning til høgskolens studier og lav kredittisiko anser styret den finansielle risikoen for å være moderat. Det er verdt å merke seg at finansieringen i sektoren er strammet til over flere år, studiene er delvis finansiert av studentbetaling og er i konkurranse med offentlige aktører som tilbyr disse gratis. Kostnadsnivå må fremover justeres etter inntekter og man må skape handlingsrom for satsningene til VID.

1.4 Transaksjoner med nærstående parter

VID vitenskapelige høgskole inngår i konsernet Det norske Diakonhjem og er nærstående part med selskapene i konsernet. Styret bekrefter at transaksjoner mellom konsernselskap er priset og gjennomført til markedsmessige betingelser. Det henvises til note 5 og 12 i årsregnskapet.

1.5 Vesentlige forhold som har hatt betydning for oppnådde resultater

De økonomiske resultatene for 2023 er omtrent som budsjettert. VID har over tid hatt økte kostnader som følge av langsiktige investeringer i campusutvikling og ansattes kompetanse. I tillegg har de siste to årene vært preget av generell pris- og lønnsvekst og et noe lavere studenttall enn budsjettert med. Styret har gjennom 2023 fulgt den økonomiske utviklingen tett og har iverksatt tiltak for å begrense kostnadene og øke inntektene. Styret har samtidig vært opptatt av å ha et langsiktig perspektiv på den økonomiske utviklingen.

Utdanning og forskning er høgskolens kjernevirksomhet. Innenfor utdanningsområdet har VID i 2023 fortsatt å levere solide resultater. Innenfor forskningsområdet har høgskolen i 2023 fortsatt den gode utviklingen, selv om det fremdeles er et stykke igjen før virksomheten er på ønsket nivå. «Forsterket forskningsinnsats» er et av de prioriterte satsningsområdene i VIDs strategiplan for 2022–2024, og styret følger opp dette satsningsområdet gjennom faste saker og rapporteringer knyttet til forskningsvirksomheten gjennom hele året. Det viktigste tiltaket for å nå målene høgskolen har satt innenfor forskningsområdet er å øke andelen førstekompetente og professorer blant de vitenskapelig ansatte. Dette er et langsiktig arbeid hvor utviklingen til en viss grad går i bølger, men den overordnede trenden er at VID makter å øke denne andelen innenfor en forsvarlig økonomisk ramme.

1.6 Eventuelle planlagte organisatoriske endringer

VID har ikke planlagt organisatoriske endringer som kan antas å ville påvirke høgskolens rettslige eller økonomiske stilling.

1.7 De viktigste prioriteringene for 2024

Styret vurderer framtidsutsiktene til VID vitenskapelige høgskole som svært gode. Kunnskap og kompetanse innenfor fagområdene for høgskolens forsknings- og utdanningsvirksomhet er svært viktig for samfunnet, både i Norge og internasjonalt, og samfunnsutviklingen viser at betydningen av denne virksomheten bare øker i årene framover.

Styret vil i 2024 prioritere arbeidet med å sikre måloppnåelse i tråd med gjeldende strategiplan i strategiperiodens siste år. Dette innebærer å jobbe videre for å styrke kvaliteten i utdannings- og forskningsvirksomheten, videreføre og utvide samarbeidet med eksterne aktører om utdanning og forskning, styrke rekruttering og gjøre VID til enda mer attraktiv for studenter og ansatte, og videreutvikle VID som merkevare og styrke høgskolens posisjon i sektoren og samfunnet for øvrig.

Å sikre forsvarlig økonomisk drift er alltid en hovedprioritet for styret. Denne oppgaven blir særlig viktig i tiden vi er inne i, med økte priser og trangere økonomiske rammebetingelser. Styret vil i 2024 prioritere å sørge for en trygg gjennomføring av budsjettet og samtidig skape rom for videre satsninger i tråd med VIDs strategi og ambisjoner, blant annet arbeidet med å



etablere VIDs tredje doktorgradsprogram, fortsatt økt første- og toppkompetanse og videre satsning på barnevernsutdanningene og desentralisert utdanning.

Styret skal i 2024 også fastsette strategiplan for perioden 2025–2027. Styret vil vektlegge at den nye strategiplanen fastsettes etter en involverende prosess internt og i dialog med eksterne interessenter for å sikre at den nye strategien er godt forankret i organisasjonen og svarer på samfunnsoppdraget som VID har.

1.8 Likestilling, diskriminering og tilgjengelighet

Per 31.12.2023 hadde VID 519,7 årsverk. DBH-dataene fra 01.10.2023 viser 516 årsverk, hvorav 365 er vitenskapelige årsverk og 151 administrative årsverk. Kvinneandelen blant de vitenskapelige årsverkene var 77,41 %, og 68,89 % blant de administrative årsverkene. Gjennomsnittsalderen på VID er i 2023, som i 2022, 49 år.

VID vitenskapelige høgskole arbeider målrettet og planmessig for å fremme likestilling og hindre diskriminering. Dette er et område som følges nøye av styret. Handlingsplanen for likestilling og mangfold for 2022–2024 ble vedtatt av styret i desember 2021, og den setter fem overordnede mål for planperioden:

- Økt balanse mellom kjønnene i vitenskapelige og administrative stillinger – på alle nivåer
- Inkludere ansatte med ulik funksjonsevne
- Styrke arbeidet med etnisk mangfold og internasjonalisering
- Øke kompetanse knyttet til mangfoldsledelse på alle ledernivåer i organisasjonen
- Økt balanse mellom kjønnene ved utdanning innenfor helse- og sosiaifag

Kvinneandelen i professor- og dosentstillinger utgjorde 76,87 prosent i 2023 og har dermed økt relativt mye fra 2022 til 2023. Kvinneandel i toppstillinger et stykke over VIDs eget måltall og betydelig over tilsvarende tall for UH-sektoren for øvrig. Likestillingsutfordringene varierer innenfor ulike fagområder og stillingstyper. Høgskolen arbeider derfor med likestilling på fakultets- og programnivå, og i administrasjon så vel som i fagmiljøene. For å tilstrebe kjønnsbalanse og for å rekruttere ansatte som spiller mangfoldet i studentgruppen og befolkningen for øvrig, har høgskolen følgende mangfoldserklæring som standardtekst ved alle stillingsutlysninger: «Et godt arbeidsmiljø er preget av mangfold. Vi oppfordrer kvalifiserte kandidater til å søke uavhengig av kjønn, funksjonsevne eller kulturell bakgrunn.» Likestillingsredegjørelse per 1. mars 2024 som viser hvordan VID har oppfylt aktivitetsplikten er publisert på VIDs hjemmesider.

VID skal være en høgskole fri for mobbing, trakassering, diskriminering og annen utilbørlig atferd. Nulltoleranse gjelder for både arbeidsmiljøet og læringsmiljøet. VID har retningslinjer for forebygging og håndtering av uønsket/plagsom seksuell oppmerksomhet, og har inngått en avtale med studentparlamentet om sammen å forplikte seg på å arbeide for et trygt miljø for alle studenter, ansatte og besøkende. Høgskolen har også egne retningslinjer for å forebygge, motvirke og stanse mobbing og diskriminering i studiemiljøet og etiske retningslinjer for veiledere som veileder studenter og kandidater.

Høgskolen har ordninger for tilrettelegging for studenter med nedsatt funksjonsevne. Målet er lik tilgang til informasjon, kunnskap og utdanning for alle studenter og innebærer universell utforming og oversettelse av nøkkelinformasjon og -dokumenter.

Det er utarbeidet en egen rapport i tråd med aktivitets- og redegjørelsesplikten (ARP) som er offentlig tilgjengelig på VIDs hjemmesider: [VID vitenskapelige høgskole/Styring og ledelse](#).



1.9 Skader og ulykker

Det er ikke meldt om skader eller ulykker som skyldes arbeidsforholdet i 2023.

1.10 Sykefravær

Det samlede sykefraværet for VID er gått opp fra 5,6 prosent i 2022 til 6,4 prosent i 2023. VID er dermed lengre unna å nå sitt mål om å ha et sykefravær på under 5 prosent enn i fjor. Av det samlede sykefraværet utgjør korttidsfravær 0,5 prosent og middels fravær 1 prosent, mens langtidsfraværet over 16 dager utgjør 4,8 prosent. Langtidsfraværet har økt med 0,8 prosentpoeng fra 2022. Sykefraværet varierer mellom 4,7 % og 8,5 % i de ulike fakultetene og avdelingene. Det har vært arbeidet aktivt med å iverksette målrettede tiltak knyttet til tett oppfølging av sykefravær samt å vektlegge sykefravær i lederopplæring. Det økte sykefraværet medfører behov for å intensivere dette arbeidet. Særlig tilgjengeliggjøring av gode verktøy for ledere, opplæring av ledere og oppfølging av enheter med høyt sykefravær vil få økt oppmerksomhet i tiden fremover. Høgskolen vil fortsatt vektlegge jobbnærvær og arbeide for et godt fysisk og psykisk arbeidsmiljø.

1.11 Ansvarsforsikring for styrets medlemmer og daglig leder

Det norske Diakonhjem har styreansvarsforsikring som dekker ansvar for daglig leder, styremedlemmer og medlemmer av ledelse i konsernet (inkludert datterselskaper med eierandel over 50 %). Det norske Diakonhjem er majoritetseier av VID vitenskapelige høgskole (54,6 prosent eierskap). Forsikringssummen er 50 MNOK med en egenandel på ca. 0,9 MNOK.

1.12 Arbeidsmiljø

I 2023 har høgskolens arbeid med å komme tilbake til normale tilstander etter årene med pandemi og innflytting i nye campus i Bergen og Stavanger fortsatt. Dette har blant annet blitt gjort ved å vektlegge et aktivt miljø på campus og ved å gjennomføre av aktiviteter og arrangementer på campus, for både studenter og ansatte. VID gjennomfører arbeidsmiljøundersøkelser som hovedregel annen hvert år og har i samarbeid med kompetansemiljøet for ARK ved NTNU lagt opp til å gjennomføre medarbeiderundersøkelsen første kvartal 2024. Våren 2024 gjennomføres tre ledersamlinger hvor ledere og verneombud gis en innføring i analyseverktøyet og en opplæring i hvordan resultatene kan tolkes og hvordan ledere bør arbeide med opplæringstiltak lokalt.

I 2023 har det blitt arbeidet intensivt med å iverksette en ny beredskapsplan. En del av dette har handlet om organiseringen av kriseberedskapsledelsen sentralt og lokalt på campusene. De lokale beredskapsstabene i Oslo, Stavanger og Bergen har gjennomført øvelser og fått opplæring i rutiner og ansvarsområder. Beredskapsledelsen har vurdert risikobildet og definert tre scenarier man anser at har størst risiko for å ramme VID. Dette er cyber-angrep, skade/krise på bygning (ved for eksempel brann, vannlekkasje, terror, eller lignende) og psykiatri (det vil si at det oppstår en truende situasjon på campus forårsaket av en alvorlig psykisk lidelse). I lys av det skjerpede trusselbildet internasjonalt, den økende avhengigheten av digital teknologi i samfunnet og den raske teknologiske utviklingen styrker VID nå arbeidet med å forebygge, oppdage og håndtere alvorlige IKT-sikkerhetshendelser og brudd på personopplysningssikkerheten. Som en følge av økt antall vanskelige situasjoner ved utdanningsinstitusjoner, blant annet ved Universitetet i Oslo i 2023, ble det høsten 2023 besluttet å gjennomføre et kurs i pågående livstruende vold (PLIVO) tilgjengelig på læringsportalen. For å sikre at alle ansatte tilegner seg økt kompetanse om dette temaet, ble det videre besluttet at kurset skulle være obligatorisk for alle ansatte. Arbeidet med beredskap vil ha høy oppmerksomhet også i 2024.



1.13 Miljøpåvirkning

VIDs virksomhet er av en slik karakter at den ikke representerer noen fare for det ytre miljøet. Høgskolen er imidlertid opptatt av å arbeide systematisk med å redusere klimaavtrykket gjennom avfallshåndtering, arealutnyttelse, innkjøp, energiforbruk, energiproduksjon, flyreiser inn- og utland, bærekraft i utdanningene og forskning.

VID har etablert en grønn reisepolicy og oppfordrer ansatte til å velge miljøvennlig transport så langt det lar seg gjøre. Reisevirksomheten ved høgskolen har i 2023 holdt seg omtrent på nivå som året før på tross av at det var nedstengning og svært lav reiseaktivitet de første månedene av 2022. VID har sammenlignet med 2019 hatt vesentlig mindre reisevirksomhet og den totale mengden klimagassutslipp er vesentlig redusert. Dette har blant annet sammenheng med betydelig økt andel digitale møter på internt på VID og eksternt etter at koronapandemien inntraff.

VID har i forbindelse med campusutviklingsprosjektene prioritert miljøhensyn i utformingen av campusene. Høgskolen har særlig prioritert gjenbruk av lokaler, møbler og annet inventar, og for delene som har krevd nybygg, har det blitt stilt høye krav til miljøstandarder. Denne praksisen vil videreføres i forbindelse med den framtidige ombyggingen av VIDs campus i Oslo.

VID har i forbindelse med at VID Oslo og VID Bergen ble Miljøfyrtårn i 2019, utarbeidet en beregning av klimafotavtrykk for 2019, som blir lagt til grunn for kommende års utslippsreduksjoner. I 2020 ble VID Tromsø ble sertifisert som Miljøfyrtårn, og VID Stavanger ble sertifisert som Miljøfyrtårn i 2023, etter samlokaliseringen av VID Sandnes og VID Stavanger på ny campus i august 2022. Miljørapportering for VID 2023 skal gjennomføres innen 1. april 2024. Klimaavtrykket vil framgå av miljørapporten til Miljøfyrtårn.

Fra og med regnskapsåret 2024 vil EUs bærekraftsdirektiv, CSRD (Corporate Sustainability Reporting Directive), bli del av norsk lov. Målet er at bærekraftsinformasjonen skal ha samme kvalitet som finansiell rapportering. Administrasjonen forbereder seg på å kunne rapportere på virksomhetens arbeid med bærekraft, som for VIDs del vil gjelde for regnskapsåret 2025. Målet er å ha retningslinjer for VIDs arbeid med bærekraft, KPI, måltall, roller, ansvar og kompetanse på plass i løpet av 2024.

1.14 Åpenhetsloven

Lov om virksomheters åpenhet og arbeid med grunnleggende menneskerettigheter og anstendige arbeidsforhold (åpenhetsloven) trådte i kraft 1. juli 2022. VID er omfattet av lovens bestemmelser.

VID deltok i 2022 i samarbeidet Det norske Diakonhjem og stiftelsens virksomheter hadde med Virke for å få på plass interne rutiner og systemstøtte for aktsomhetsvurderinger som følger av pliktene som ligger i åpenhetsloven. Aktsomhetsvurderingene ble publisert på VIDs hjemmeside første gang i 2023.

VID vitenskapelig høyskole skal hvert år utføre slike aktsomhetsvurderinger i henhold til åpenhetsloven og offentliggjøre redegjørelsen for vurderingene. Denne rapporten omfatter selskapets plikt til å redegjøre for aktsomhetsvurderingene selskapet har gjennomført i 2023. I rapporten redegjør selskapet også for tiltakene som er vurdert og iverksatt for å redusere risikoen for negative konsekvenser selskapets aktivitet og forretningsforbindelser kan ha for grunnleggende menneskerettigheter og anstendige arbeidsforhold.

Rapport etter åpenhetsloven oppdateres årlig innen 30. juni og publiseres her: [VID vitenskapelige høgskole/Aktsomhetsvurdering](#)





1.15 Forutsetning for fortsatt drift

Styret bekrefter med dette at årsregnskapet er satt opp basert på forutsetningen om fortsatt drift. Det bekreftes at denne forutsetningen er til stede.



This file is sealed with a digital signature.
The seal is a guarantee for the authenticity
of the document.

Document ID:
DA783FB5E95F4AE39147DFCABF09A329



Admincontrol

List of Signatures Page 1/1

Årsregnskap for VID vitenskapelige høyskole 2023.pdf

Name	Method	Signed at
Rosnes, Arne Morten	BANKID	2024-03-13 11:07 GMT+01
Myrseth, Jan Otto	BANKID	2024-03-14 09:31 GMT+01
MÆLAND, BÅRD	BANKID	2024-03-13 11:02 GMT+01
Aarflot, Jan Olav	BANKID	2024-03-13 11:01 GMT+01
Grindland, Tone	BANKID	2024-03-14 13:28 GMT+01
Arne H Krumsvik	BANKID_MOBILE	2024-03-13 10:55 GMT+01
Tørresdal, Bjørg	BANKID	2024-03-14 10:22 GMT+01
Hyldmo, Anette	BANKID	2024-03-13 10:53 GMT+01
Røykenes, Kari	BANKID	2024-03-13 17:02 GMT+01
Lerdal, Anners	BANKID	2024-03-13 13:17 GMT+01
Ann Marie Gade Utne	One-Time-Password	2024-03-13 13:14 GMT+01
SJØLIE, HEGE	BANKID	2024-03-13 12:50 GMT+01



This file is sealed with a digital signature. The seal is a guarantee for the authenticity of the document.
External reference: D702591D812C4C88A1FC8179E5532C6C



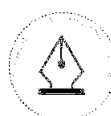
Resultatregnskap

VID vitenskapelige høgskole AS

Driftsinntekter og driftskostnader	Note	2023	2022
Driftsinntekter			
Statstilskudd	2, 3	506 993 000	473 510 000
Gaveinntekter og tilskudd eier		3 245 703	2 849 263
Studieinntekter	3	96 584 858	82 918 145
Prosjektinntekter	3	65 889 907	66 618 136
Annen driftsinntekt		36 335 031	31 503 432
Sum driftsinntekter		709 048 500	657 398 976
Driftskostnader			
Eiendomskostnader	4, 5	111 893 880	108 779 555
Lønnskostnad	6, 7	491 960 786	452 598 484
Avskrivning av driftsmidler og immaterielle eiendeler	8	25 426 562	21 681 115
Annen driftskostnad	6	82 479 380	87 723 894
Sum driftskostnader		711 760 608	670 783 049
Driftsresultat		-2 712 108	-13 384 073
Finansinntekter og finanskostnader			
Annen renteinntekt		7 675 261	2 245 682
Annen finansinntekt		37 490	10 789
Annen finanskostnad		163 184	169 073
Resultat av finansposter		7 549 567	2 087 399
Resultat før skattekostnad		4 837 459	-11 296 674
Skattekostnad på resultat	9	237 764	5 751
Resultat		4 599 695	-11 302 425
Årsresultat		4 599 695	-11 302 425
Overføringer			
Avsatt til annen egenkapital	10	4 599 695	-11 302 425
Sum overføringer		4 599 695	-11 302 425

VID vitenskapelige høgskole AS

Side 2



This file is sealed with a digital signature.
The seal is a guarantee for the authenticity
of the document.

Document ID:
D702591D812C4C88A1FC8179E5532C6C



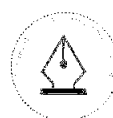
Balanse

VID vitenskapelige høgskole AS

Eiendeler	Note	2023	2022
Anleggsmidler			
Varige driftsmidler			
Tomter, bygninger o.a. fast eiendom		2 863 884	2 687 954
Driftsløsøre, inventar o.a. utstyr	8	73 507 809	82 740 511
Leietakertilpasning	8	23 004 576	25 684 720
Sum varige driftsmidler	8	99 376 269	111 113 186
Finansielle anleggsmidler			
Fondsplasseringer	11	3 795 776	3 599 551
Pensjonsmidler KLP	7	27 098 497	20 677 956
Sum finansielle anleggsmidler		30 894 273	24 277 507
Sum anleggsmidler		130 270 542	135 390 692
Omløpsmidler			
Fordringer			
Kundefordringer	12	8 591 349	2 951 682
Andre kortsiktige fordringer		7 573 212	4 683 527
Sum fordringer		16 164 561	7 635 208
Bankinnskudd, kontanter o.l.	13	110 507 584	77 135 524
Sum omløpsmidler		126 672 145	84 770 732
Sum eiendeler		256 942 687	220 161 424

VID vitenskapelige høgskole AS

Side 3



This file is sealed with a digital signature.
The seal is a guarantee for the authenticity
of the document.

Document ID:
D702591D812C4C88A1FC8179E5532C6C



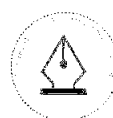
Balanse

VID vitenskapelige høgskole AS

Egenkapital og gjeld	Note	2023	2022
Egenkapital			
Innskutt egenkapital			
Aksjekapital	10, 14	10 000 000	10 000 000
Annen innskutt egenkapital	10	11 838 811	11 838 811
Sum innskutt egenkapital		21 838 811	21 838 811
Opptjent egenkapital			
Annen egenkapital	10	56 629 512	52 029 817
Sum opptjent egenkapital		56 629 512	52 029 817
Sum egenkapital	10	78 468 323	73 868 628
Gjeld			
Kortsiktig gjeld			
Leverandørgjeld	12	40 797 240	19 374 903
Betalbar skatt	9	237 764	5 751
Skyldig offentlige avgifter		39 830 214	31 586 204
Forskuddsbetalte inntekter		18 241 120	15 936 590
Påløpne lønninger og feriepenger		36 863 939	38 796 738
Prosjekter i ny regning		2 620 301	3 501 490
Annen kortsiktig gjeld		39 883 787	37 091 120
Sum kortsiktig gjeld		178 474 364	146 292 796
Sum gjeld		178 474 364	146 292 796
Sum egenkapital og gjeld		256 942 687	220 161 424

VID vitenskapelige høgskole AS

Side 4



This file is sealed with a digital signature.
The seal is a guarantee for the authenticity
of the document.

Document ID:
D702591D812C4C88A1FC8179E5532C6C



Balanse

VID vitenskapelige høgskole AS
Oslo, 12.03.2024
Styret i VID vitenskapelige høgskole AS

Jan Olav Aarflot
Styreleder

Tone Grindland
Styremedlem

Jan Otto Myrseth
Styremedlem

Björg Tørresdal
Styremedlem

Arne Håskjold Krumsvik
Styremedlem

Arne Morten Rosnes
Styremedlem

Hege Sjølie
Styremedlem

Kari Røykenes
Styremedlem

Anners Vette Lerdal
Styremedlem

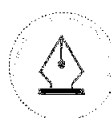
Anette Hylidmo
Styremedlem

Ann Marie Gade Utne
Styremedlem

Bård Mæland
Daglig leder

VID vitenskapelige høgskole AS

Side 5



This file is sealed with a digital signature.
The seal is a guarantee for the authenticity
of the document.

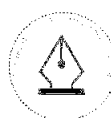
Document ID:
D702591D812C4C88A1FC8179E5532C6C



Indirekte kontantstrøm

VID vitenskapelige høgskole AS

	Note	2023	2022
Kontantstrømmer fra operasjonelle aktiviteter			
Resultat før skattekostnad		4 837 459	-11 296 674
Ordinære avskrivninger	8	25 426 562	21 681 115
Endring i kundefordringer	12	-5 639 667	2 913 037
Endring i leverandørgjeld	12	21 422 337	-19 336 082
Endring i pensjonsmidler	7	-6 420 541	-466 665
Endring skyldige offentlige avgifter		8 244 011	627 453
Endring i forskuddsbetalte inntekter		2 304 529	1 555 505
Endring i andre tidsavgrensingsposter		-2 916 758	13 710 547
Netto kontantstrøm fra operasjonelle aktiviteter		47 257 931	9 388 237
Kontantstrømmer fra investeringsaktiviteter			
Innbetalinger ved salg av varige driftsmidler		93 728	374 637
Utbetalinger ved kjøp av varige driftsmidler	8	-13 783 374	-38 972 087
Endring i finansielle anleggsmidler	11	-196 225	-48 631
Netto kontantstrøm fra investeringsaktiviteter		-13 885 871	-38 646 081
Kontantstrømmer fra finansieringsaktiviteter			
Netto endring i kontanter og kontantekvivalenter		33 372 061	-29 257 845
Beh. av kont. og kontantekvivalenter ved per. begynnel:		77 135 524	106 393 368
Beh. av kont. og kontantekvivalenter ved per. slutt		110 507 584	77 135 524



This file is sealed with a digital signature.
The seal is a guarantee for the authenticity
of the document.

Document ID:
D702591D812C4C88A1FC8179E5532C6C

Regnskapsprinsipper

Årsregnskapet er satt opp i samsvar med regnskapslovens bestemmelser og god regnskapsskikk.

Driftsinntekter

Undervisningsinntekter tas til inntekt i henhold til studentenes fullføringsmønster, det vil si etter hvert som undervisningstjenestene leveres. Inntektsføring av mottatte, ikke opptjente undervisningsinntekter utsettes til opptjening finner sted. Gaveinntekter bokføres når inntektene mottas. De øvrige inntektene inntektsføres i den perioden de knytter seg til.

Offentlige tilskudd

Selskapet mottar offentlig tilskudd i form av statstøtte og øremerkede prosjektmidler. Statsstøtte tildeles over statsbudsjettet, og gis på bakgrunn av undervisning, publisering og forskning. Tilskuddet bokføres i den perioden tilskuddet gjelder og benyttes i sin helhet til tilskuddsberettiget drift. Øvrige tilskudd til utviklingsprosjekter er presentert som prosjektinntekter og spesifisert i note. Inntektsføring skjer i takt med fremdrift i prosjektene tilskuddet gjelder.

Leieavtaler

Leieavtaler klassifiseres som finansiell eller operasjonell i samsvar med avtalens reelle innhold ved kontraktsinngåelse. Ved operasjonelle leieavtaler kostnadsføres leiebeløpet løpende, og klassifiseres som ordinær driftskostnad.

Klassifisering og vurdering av balanseposter

Omløpsmidler og kortsiktig gjeld omfatter poster som forfaller til betaling innen ett år etter anskaffelsestidspunktet. Øvrige poster er klassifisert som anleggsmiddel eller langsiktig gjeld. Omløpsmidler vurderes til laveste av anskaffelseskost og virkelig verdi. Kortsiktig gjeld balanseføres til nominelt beløp på opptakstidspunktet. Anleggsmidler vurderes til anskaffelseskost, men nedskrives til gjenvinnbart beløp dersom dette er lavere enn balanseført verdi. Gjenvinnbart beløp er det høyeste av netto salgsverdi og verdi i bruk. Langsiktig gjeld balanseføres til nominelt beløp på etableringstidspunktet.

Varige driftsmidler

Varige driftsmidler balanseføres og avskrives over driftsmidlets forventede levetid. Direkte vedlikehold av driftsmidler kostnadsføres løpende under driftskostnader, mens påkostninger eller forbedringer tillegges driftsmidlets kostpris og avskrives i takt med driftsmidlet. Dersom gjenvinnbart beløp av driftsmiddelet er lavere enn balanseført verdi foretas nedskrivning til gjenvinnbart beløp. Gjenvinnbart beløp er det høyeste av netto salgsverdi og verdi i bruk. Tilpasninger utført på leide lokaler balanseføres når det er sannsynlig at fremtidige økonomiske fordeler tilføres selskapet som følge av tilpasningene. Leietakertilpasninger avskrives over forventet leieperiode.

Fordringer

Kundefordringer og andre fordringer er oppført i balansen til pålydende etter fradrag for avsetning til forventet tap. Avsetning til tap gjøres på grunnlag av individuelle vurderinger av de enkelte fordringene. I tillegg gjøres det for øvrige kundefordringer en uspesifisert avsetning for å dekke antatt tap.

Prosjekter i ny regi

Prosjekter i ny regi er vurdert til påløpne kostnader hensyntatt forskuddsbetalte inntekter. Ved vurdering av påløpne kostnader tas det hensyn til fullføringsgrad sett i forhold til forventede inntekter på inngåtte avtaler.



This file is sealed with a digital signature.
The seal is a guarantee for the authenticity
of the document.

Document ID:
D702591D812C4C88A1FC8179E5532C6C



Pensjonsforpliktelser

VID Vitenskapelige Høgskole AS har i dag en ytelsebasert pensjonsordning for sine ansatte gjennom Statens Pensjonskasse. I henhold til Statens Pensjonskasse sin anbefaling bokfører selskapet kun årets innbetalte premie, og innarbeider ikke pensjonsforpliktelse/-midler i regnskapet da dette ikke kan beregnes. Selskapet har også en eldre, ytelsesbasert pensjonsordning gjennom KLP. Det er ingen aktive i ordningen lenger, men den omfatter 295 personer (pensjonister og oppsatte). Pensjonsmidler knyttet til denne ordningen er innarbeidet i balansen 31.12.2023. Utgangspunktet for balanseføringen er aktuarberegninger foretatt av KLP. Disse er basert på spesifikke økonomiske samt aktuarmessige forutsetninger.

Skatt

Deler av selskapets virksomhet er underlagt skatteplikt. Skattekostnad i resultatregnskapet omfatter både periodens betalbare skatt og endring i utsatt skatt. Betalbar skatt beregnes med 22% på eventuelle skattemessige overskudd. Utsatt skatt beregnes med 22 % på grunnlag av de midlertidige forskjeller som eksisterer mellom regnskapsmessige og skattemessige verdier, samt skattemessig underskudd til fremføring ved utgangen av regnskapsåret. Skatteøkende og skattereduserende midlertidige forskjeller som reverserer eller kan reversere i samme periode er utlignet. Netto utsatt skattefordel balanseføres i den grad det er sannsynlig at denne kan bli nyttiggjort.

Kontantstrømoppstilling

Denne er utarbeidet basert på den indirekte metode. Kontanter og kontantekvivalenter omfatter kontanter, bankinnskudd og andre kortsiktige, likvide plasseringer.



This file is sealed with a digital signature.
The seal is a guarantee for the authenticity
of the document.

Document ID:
D702591D812C4C88A1FC8179E5532C6C



Note 2 Statstilskudd

	2023	2022
Statstilskudd	496 457 398	464 940 848
Statstilskudd, resultatbasert omfordeling (RBO)	10 535 602	8 569 152
Sum statstilskudd	506 993 000	473 510 000

Note 3 Akkrediterte og ikke-akkrediterte studier

Selskapets studievirksomhet omfatter i sin helhet akkrediterte studier. Selskapets sine studier er i sin helhet akkreditert som høyskolestudier, og selskapets resultatregnskap inneholder følgelig kun akkreditert virksomhet.

Statlige tilskudd og egenbetalinger fra studenter

Selskapet mottar statsstøtte, og er tillegg finansiert gjennom egenbetaling fra studenter og tilskudd for enkeltprosjekter.

	Høyskolevirksomhet	Totalt
Egenbetaling fra studenter	96 584 858	96 584 858
Bidrags- og oppdragsfinansiert aktivitet	65 889 907	65 889 907
Statsstøtte	506 993 000	506 993 000
Sum undervisningsinntekter	669 467 765	669 467 765

Endring i egenkapital

Det har ikke vært kapitalendringer i selskapet, foruten disponering av årets resultat. All egenkapital i selskapet er følgelig relatert til akkreditert virksomhet.

Transaksjoner med nærstående parter

Se note 12 for informasjon om transaksjoner med nærstående parter.

VID vitenskapelige høyskole AS betaler husleie til Det Norske Diakonhjem.

Note 4 Eiendomskostnader

	2023	2022
Husleie	89 583 300	80 764 286
Øvrige kostnader knyttet til eiendom	22 310 580	26 109 413
Sum	111 893 880	106 873 699

Gjenværende leieforpliktelse pr. 31.12.2023:

	Beløp
1 år	76 096 516
2-5 år	261 136 214
Over 5 år	522 507 032
Sum	859 739 762



This file is sealed with a digital signature.
The seal is a guarantee for the authenticity
of the document.

Document ID:
D702591D812C4C88A1FC8179E5532C6C



Note 5 Transaksjoner med nærstående parter

Alle transaksjoner med nærstående parter er foretatt som en del av den ordinære virksomheten og etter prinsipp om armlengdes avstand. Selskapet har hatt følgende interne transaksjoner:

2023	Det Norske Diakonhjem	Diakonhjemmet Energisentral AS	Diakonhjemmet Omsorg AS	Diakonhjemmet Sykehus AS
Inntekter	-2 459 356	0	-4 077 487	-1 420 152
Husleie	32 339 798	0	12 000	0
Driftskostnader	6 484 536	1 300 586	218 020	833 758
Sum	36 364 978	1 300 586	-3 847 467	-586 394

2023	Diakonhjemmet Sykehusapotek	Fagskolen Diakonova AS	AS Diakonhjemmet Barnehage Steinerud	AS Diakonhjemmet Barnehage Borgenveien
Inntekter	-72 513	-265 468	-144 344	-135 538
Husleie	0	0	0	0
Driftskostnader	88 830	0	0	0
Sum	16 317	-265 468	-144 344	-135 538

2022	Det Norske Diakonhjem	Diakonhjemmet Energisentral	Diakonhjemmet Omsorg	Diakonhjemmet Sykehus	Diakonhjemmet Sykehusapotek
Inntekter	-1 894 350	0	-4 452 107	-1 772 871	-36 387
Husleie	32 572 189	0	0	0	0
Driftskostnader	6 006 849	2 143 020	450 590	1 249 972	60 968
Sum	36 684 688	2 143 020	-4 001 517	-522 899	24 581

Konserninterne salg gjelder i hovedsak IT-tjenester og lønnskjøring, mens driftskostnadene gjelder blant annet administrative tjenester (programvarelisenser, studentvelferd, m.v.), elektrisitet og vaktmestertjeneste.

Note 6 Lønnskostnader og ytelser, godtgjørelser til daglig leder, styret og revisor

Lønnskostnader	2023	2022
Lønninger	373 719 796	338 726 577
Arbeidsgiveravgift	59 320 559	52 921 849
Pensjonskostnader	37 030 469	32 454 564
Andre ytelser	21 889 961	28 495 495
Sum	491 960 786	452 598 484

Gjennomsnittlig antall årsverk sysselsatt i regnskapsåret: 520 496

Pensjonsforpliktelser

Selskapet er pliktig til å ha tjenstepensjonsordning etter lov om obligatorisk tjenstepensjon. Selskapets pensjonsordninger tilfredsstiller kravene i denne lov.

Ytelser til ledende personer

	Rektor	Høgskolestyret
Lønn	1 350 000	0
Annen godtgjørelse	75 745	0
Styrehonorar	0	920 000
Sum	1 425 745	920 000

Det er ikke gitt lån eller sikkerhetsstillelse til ansatte, daglig leder eller styremedlemmer. Det foreligger ingen avtaler om særskilte ytelser til rektor eller styremedlemmer.

Revisor

Kostnadsført revisjonshonorar for 2023 utgjør kr 580 533. I tillegg kommer honorar for andre tjenester med kr 166 278.



This file is sealed with a digital signature. The seal is a guarantee for the authenticity of the document.

Document ID:
D702591D812C4C88A1FC8179E5532C6C



Note 7 Pensjonsforpliktelse

Pensjonsforpliktelse	2023	2022
Brutto påløpt pensjonsforpliktelse	105 608 019	117 253 668
Pensjonsmidler	-116 126 959	-108 938 490
Netto forpliktelse før arbeidsgiveravgift	-10 518 940	8 315 178
Arbeidsgiveravgift	-1 483 171	1 172 440
Netto forpliktelse inkl. aga	-12 002 111	9 487 618
Ikke resultatført aktuarielt gevinst (tap) eksl. aga	-13 230 840	-26 437 840
Ikke resultatført aktuarielt gevinst (tap) aga	-1 865 546	-3 727 734
Balanseført nto. forpl.(midler) etter aga	-27 098 497	-20 677 956

Spesifikasjon av pensjonskostnad	2023	2022
Nåverdi av årets opptjening	0	0
Rentekostnad	3 432 063	2 407 378
Brutto pensjonskostnad	3 432 063	2 407 378
Forventet avkastning	-5 688 204	-4 333 446
Administrasjonskostnad/rentegaranti	171 685	167 869
Netto pensjonskostnad inkl. adm.kost	-2 084 456	-1 758 199
Aga netto pensjonskostnad inkl. adm.kost	-293 908	-247 906
Resultatført aktuarielt tap (gevinst)	3 688 041	3 855 857
Resultført aga av aktueriel tap (gevinst)	455 753	476 491
Resultatført planendring	0	0
Resultatført pensjonskostnad	1 309 677	1 849 752

Pensjonsmidler	2023	2022
Midler UB i fjor	108 938 490	118 782 358
Forventet avkastning	5 688 204	4 333 446
Aktuarielt (tap) gevinst pensjonsmidlene	600 150	-10 852 933
Administrasjonskostnad/Rentegaranti	-171 685	-167 869
Innbetalt premie/tilskudd inkl. adm	6 774 950	2 030 164
Utbetalinger	-5 703 150	-5 186 676
Midler UB i år	116 126 959	108 938 490

Økonomiske forutsetninger	2023	2022
Diskonteringsrente	3,70 %	3,00 %
Lønnsvekst	3,75 %	3,50 %
G-regulering	3,50 %	3,25 %
Pensjonsregulering	2,90 %	2,63 %
Forventet avkastning	5,90 %	5,20 %

Note 8 Varige driftsmidler

	Driftsløsøre, inventar o.a. utstyr	Leietaker- tilpasninger	Tomt/ kunst	Totalt
Anskaffelseskost 01.01.2023	136 648 045	32 486 996	550 261	169 685 302
Årets avgang	-93 729	0	0	-93 729
Tilgang kjøpte driftsmidler	13 324 374	0	459 000	13 783 374
Anskaffelseskost 31.12.2023	149 878 690	32 486 996	1 009 261	183 374 947
Akkumulerte av-/nedskrivninger 31.12.2023	-74 516 259	-9 482 421	0	-83 998 679
Bokført verdi 31.12.2023	75 362 431	23 004 575	1 009 261	99 376 268
Akk. av- og nedskrivninger 01.01.2023	-51 769 841	-6 802 276	0	-58 572 117
Årets avskrivninger	-22 746 418	-2 680 145	0	-25 426 562
Akk. av- og nedskrivninger 31.12.2023	-74 516 259	-9 482 421	0	-83 998 679



This file is sealed with a digital signature.
The seal is a guarantee for the authenticity
of the document.

Document ID:
D702591D812C4C88A1FC8179E5532C6C



Økonomisk levetid	3-10 år	12 år
Avskrivningsplan	Lineær	Lineær

Driftsløsøre, inventar og annet utstyr er i hovedsak programvare og større hardware vedrørende IT-investeringer, samt kontorinventar og kunst. Det er beregnet 3-10 års økonomisk levetid for utstyret. Lineær avskrivningsmetode er benyttet.

Leietakertilpasninger blir avskrevet over leiekontrakten, fra 01.08.2020 til 31.07.2032.

I 2023 er ikke-avskrivbare driftsmidler som tomt og kunst skilt ut fra driftsløsøre. Det var også feil sum i anskaffelseskost pr 31.12.2022 på 364.637. Anskaffelseskost skal være 169.685.302 i stede for 170.059.940.

Note 9 Skatt

Årets skattegrunnlag:	2023	2022
Ordinært resultat før skattekostnad	4 837 459	-11 296 674
Resultat skattefri virksomhet	-3 756 715	12 280 256
Permanente forskjeller	0	12 901
Utnyttelse av fremførbart underskudd	0	-970 341
Grunnlag betalbar skatt	1 080 744	26 142

Beregning av årets skatt:	2023	2022
Betalbar skatt på årets resultat	237 764	5 751
Endring utsatt skatt / utsatt skattefordel	0	0
Årets totale skattekostnad	237 764	5 751

Betalbar skatt på årets resultat	237 764	5 751
Sum betalbar skatt	237 764	5 751

Oversikt over midlertidige forskjeller:	2023	2022
Driftsmidler	0	0
Sum midlertidige forskjeller	0	0
Midlertidige forskjeller som ikke balanseføres	0	0
Grunnlag utsatt skatt / utsatt skattefordel i balansen	0	0

Utsatt skatt (+) / utsatt skattefordel (-) per 31.12.	0	0
--	----------	----------

Forklaring til hvorfor årets skattekostnad ikke utgjør 22 % av resultat før skatt:	2023	2022
Resultat før skatt	4 837 459	-11 296 674
22 % skatt av resultat før skatt	1 064 241	-2 485 268
Skattefri virksomhet	-826 477	2 701 656
Effekt av permanente forskjeller	0	2 838
Effekt av ikke balanseført utsatt skattefordel	0	-213 475
Beregnet skattekostnad	237 764	5 751

Selskapets undervisningsinntekt er skattefri etter skatteloven § 2-32. Selskapet er skattepliktig for utleievirksomhet og enkelte forskningsprosjekter.



This file is sealed with a digital signature.
The seal is a guarantee for the authenticity
of the document.

Document ID:
D702591D812C4C88A1FC8179E5532C6C



Note 10 Egenkapital

	Aksjekapital	Annen innskutt egenkapital	Annen egenkapital	Sum egenkapital
Pr. 01.01.2023	10 000 000	0	63 868 628	73 868 628
Årets resultat			4 599 695	4 599 695
Pr 31.12.2023	10 000 000	0	68 468 323	78 468 323

Note 11 Finansielle anleggsmidler

Finansielt anleggsmiddel	Kostpris	Balanseført verdi	Markedsverdi
DNB Pengemarked	3 377 737	3 795 776	3 795 776
Sum	3 377 737	3 795 776	3 795 776

Note 12 Mellomværende med selskap i samme konsern

	2023	2022
Fordringer		
Kundefordring Det Norske Diakonhjem	233 000	994 648
Kundefordring Diakonhjemmet Sykehus AS	201 000	341 245
Kundefordring øvrige konsernselskap	0	8 242
Sum	434 000	1 344 135
Gjeld		
Leverandørgjeld Det Norske Diakonhjem	1 672 000	2 027 339
Leverandørgjeld øvrige konsernselskap	354 000	632 319
Sum	2 026 000	2 659 658

Note 13 Bankinnskudd

Innestående midler på skattetrekkskonto (bundne midler) er på kr. 17 076 063.

Note 14 Aksjekapital, aksjonærer m.v.

Aksjekapitalen i VID vitenskapelige høgskole AS pr. 31.12.2023 består av:

	Antall	Pålydende	Balanseført
Ordinære aksjer	100 000	100	10 000 000
Sum	100 000	100	10 000 000

Aksjekapitalen eies av følgende aksjonærer:

Aksjonær	Sum antall	Eierandel
VID Holding AS	100 000	100 %
Sum	100 000	100 %

Selskapet har en aksjeklasse og alle aksjer har lik stemmerett.

Selskapet inngår i konsernregnskapet til Det Norske Diakonhjem, som har følgende adresse: Sørkedalsveien 43, 0369 Oslo. Konsernregnskapet fås utlevert på denne adresse.



This file is sealed with a digital signature.
The seal is a guarantee for the authenticity
of the document.

Document ID:
D702591D812C4C88A1FC8179E5532C6C