



ÅRSREGNSKAPET FOR REGNSKAPSÅRET 2021 - GENERELL INFORMASJON

Enheten

Organisasjonsnummer: 916 156 146
Organisasjonsform: Aksjeselskap
Foretaksnavn: ADVANIA HOLDING AS
Forretningsadresse: Pilestredet 33
0166 OSLO

Regnskapsår

Årsregnskapets periode: 01.01.2021 - 31.12.2021

Konsern

Mørselskap i konsern: Ja
Konsernregnskap lagt ved: Ja

Regnskapsregler

Regler for små foretak benyttet: Nei
Benyttet ved utarbeidelsen av årsregnskapet til selskapet: Regnskapslovens alminnelige regler
Benyttet ved utarbeidelsen av årsregnskapet til konsernet: -

Årsregnskapet fastsatt av kompetent organ

Bekreftet av representant for selskapet: Anette Odden Solberg
Dato for fastsettelse av årsregnskapet: 28.06.2022

Grunnlag for avgivelse

År 2021: Årsregnskapet er elektronisk innlevert
År 2020: Tall er hentet fra elektronisk innlevert årsregnskap fra 2021

Det er ikke krav til at årsregnskapet m.v. som sendes til Regnskapsregisteret er undertegnet. Kontrollen på at dette er utført ligger hos revisor/enhetens øverste organ. Sikkerheten ivaretas ved at innsender har rolle/rettighet for innsending av årsregnskapet via Altinn, og ved at det bekreftes at årsregnskapet er fastsatt av kompetent organ.

Brønnøysundregistrene, 17.08.2023



Resultatregnskap

Beløp i: NOK	Note	2021	2020
RESULTATREGNSKAP			
Kostnader			
Annen driftskostnad	4	976 318	66 227
Sum kostnader		976 318	66 227
Driftsresultat		-976 318	-66 227
Finansinntekter og finanskostnader			
Inntekt på investering i datterselskap		72 000 000	5 449 590
Annen renteinntekt		6 801	-223 078
Annen finansinntekt	3	313	2 704
Sum finansinntekter		72 007 113	5 229 216
Rentekostnad til foretak i samme konsern	3	6 993 258	4 526 584
Annen rentekostnad		185 179	627 702
Annen finanskostnad/finansinntekt		37 483	8 703
Sum finanskostnader		7 215 921	5 162 989
Netto finans		64 791 193	66 227
Ordinært resultat før skattekostnad		63 814 875	0
Skattekostnad på ordinært resultat	5	-2 807 861	
Ordinært resultat etter skattekostnad		66 622 736	0
Årsresultat	1	66 622 736	0
Årsresultat etter minoritetsinteresser		66 622 736	
Totalresultat		66 622 736	
Overføringer og disponeringer			
Avsatt til annen egenkapital		66 622 736	
Sum overføringer og disponeringer		66 622 736	



Balanse

Beløp i: NOK	Note	2021	2020
BALANSE - EIENDELER			
Anleggsmidler			
Immaterielle eiendeler			
Utsatt skattefordel	5	2 807 861	
Sum immaterielle eiendeler		2 807 861	
Finansielle anleggsmidler			
Investering i datterselskap	2	172 906 617	172 906 617
Investering i annet foretak i samme konsern	2		
Lån til foretak i samme konsern	3		
Sum finansielle anleggsmidler		172 906 617	172 906 617
Sum anleggsmidler		175 714 478	172 906 617
Omløpsmidler			
Varer			
Fordringer			
Kundefordringer	3		
Andre kortsiktige fordringer	3	30 214 440	5 469 590
Krav på innbetaling av selskapskapital	3		
Sum fordringer		30 214 440	5 469 590
Investeringer			
Aksjer og andeler i foretak i samme konsern	2		
Bankinnskudd, kontanter og lignende			
Bankinnskudd, kontanter o.l.		69 614	
Sum bankinnskudd, kontanter og lignende		69 614	
Sum omløpsmidler		30 284 054	5 469 590
SUM EIENDELER		205 998 532	178 376 207

BALANSE - EGENKAPITAL OG GJELD



Balanse

Beløp i: NOK	Note	2021	2020
Egenkapital			
Innskutt egenkapital			
Aksjekapital	1	51 000	51 000
Overkurs	1		
Sum innskutt egenkapital		51 000	51 000
Opptjent egenkapital			
Annen egenkapital		68 621 736	1 999 000
Udekket tap	1		
Sum opptjent egenkapital	1	68 621 736	1 999 000
Sum egenkapital	1	68 672 736	2 050 000
Gjeld			
Langsiktig gjeld			
Utsatt skatt	5		
Annen langsiktig gjeld			
Gjeld til kredittinstitusjoner	3		
Øvrig langsiktig gjeld	3	136 722 510	144 535 225
Sum annen langsiktig gjeld		136 722 510	144 535 225
Sum langsiktig gjeld		136 722 510	144 535 225
Kortsiktig gjeld			
Gjeld til kredittinstitusjoner		20 918	31 740 982
Leverandørgjeld	3	68 036	
Betalbar skatt	5		
Annen kortsiktig gjeld	3	514 333	50 000
Sum kortsiktig gjeld	3	603 287	31 790 982
Sum gjeld		137 325 797	176 326 207
SUM EGENKAPITAL OG GJELD		205 998 532	178 376 207



Årsberetning 2021 for Advania Holding AS

Virksomhetens art

Advania Holding AS er et selskap der virksomheten består i å eie og forvalte aksjer i IT-selskaper og gjennomføre relatert virksomhet. Selskapet er lokalisert i Oslo kommune.

Fortsatt drift

I samsvar med regnskapslovens § 3-3a bekreftes det at forutsetningen om fortsatt drift er til stede og at denne forutsetningen er lagt til grunn ved utarbeidelsen av regnskapet.

Fremtidig utvikling

Advania Holding AS har i starten av 2022 kjøpt selskapene Painkiller AS og eXspend AS. Disse vil bli fusjonert inn i Advania Norge AS i løpet av 2. halvår 2022.

Advania Norge AS har i juni 2022 fusjonert med Advania Norge 24 AS (tidligere Visolit Norway AS). Det fusjonerte selskapet er en enda mer spennende og attraktiv arbeidsplass, og har et betydelig styrket tjenestetilbud innenfor skytjenester, IT drift og rådgivning. Fusjonen med Visolit innebærer at vi har kommet enda nærmere våre kunder gjennom et sterkere geografisk nærvær og et bredere og mer konkurransedyktig tilbud.

Redegjørelse for årsregnskapet

Styret kjenner ikke til noen forhold av viktighet for å bedømme selskapets stilling og resultat som ikke fremgår av regnskapet og balansen med noter. Det er heller ikke etter regnskapsårets utgang inntrådt forhold som etter styrets syn har betydning ved bedømmelse av regnskapet. Styret har etter balansedagen vurdert risiko i tilknytning til Covid-19 pandemien. Advania Norge har et bredt spekter med distributører og leverandører av PC produkter og andre klient og datarom produkter. Vi har over flere år hatt en global semikonduktor situasjon hvor vi har mindre tilgang på råvarer og arbeidskraft. Råvaremangel er knyttet til større etterspørsel enn tilbud i markedet og som igjen påvirker mange bransjer inkludert IT. Omikron situasjonen i verden er ustabil spesielt i deler av Asia som Kina hvor myndighetene fører en null toleranse politikk, som igjen kan føre til lockdown situasjoner. Produsentene har flyttet deler av produksjonen til andre deler av verden og vi opplever i 2022 en bedre tilgang på produkter enn 2021. Advania Norge og Gruppen følger dette tett og forholder oss til enhver tid gjeldende markedssituasjon. Så langt har ingen kunder kansellert en ordre hos Advania Norge selv om leveransetiden er lenger enn tidligere. Markedet er godt opplyst og klar over Omikron og råvaremangel og tilpasser seg til det. Kommunikasjon med kunde er nøkkelen til å få levert produkter, det har Advania Norge lykkes svært godt med så langt.

Finansiell risiko

Foretaket anses å i liten grad være utsatt for markedsrisiko og kredittrisiko, annet enn beskrevet over. Foretaket vil bli tilført likviditet fra morselskapet ved behov.

Arbeidsmiljø, likestilling og diskriminering

Selskapet har ingen ansatte. Selskapets styre består av en kvinnelig leder og to menn. Det anses ikke nødvendig å sette i verk tiltak for å fremme likestilling.

Miljørapportering

Selskapet driver ikke virksomhet som forurensar det ytre miljøet.



Styrets ansvarsforsikring

Selskapet har ansvarsforsikring for styret og ledelsen. Ansvarsforsikringen dekker økonomisk tap påført andre og juridisk bistand dersom et krav måtte komme.

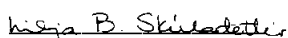
Forsknings- og utviklingsaktiviteter

Advania Holding AS har ikke hatt noen forsknings- og utviklingsaktiviteter i 2021.

Årsresultat

I 2021 hadde selskapet et resultat etter skattekostnad på kr 66 622 736.

Oslo, 21. juni 2022



Lilja Brynja Skuladottir
Styrets leder



Espen B. Hartz
Styremedlem



Erik Mikael Karlsson Noaksson
Styremedlem



Årsregnskap 2021 Advania Holding AS

Resultatregnskap
Balanse
Kontantstrøm
Noter til regnskapet

Org.nr.: 916 156 146



Resultatregnskap

Advania Holding AS

Driftsinntekter og driftskostnader	Note	2021	2020
Annen driftskostnad	4	976 318	66 227
Sum driftskostnader		976 318	66 227
Driftsresultat		-976 318	-66 227
Finansinntekter og finanskostnader			
Inntekt på investering i datterselskap		72 000 000	5 449 590
Annen renteinntekt		6 801	-223 078
Annen finansinntekt	3	313	2 704
Rentekostnad til foretak i samme konsern	3	6 993 258	4 526 584
Annen rentekostnad		185 179	627 702
Annen finanskostnad/finansinntekt		37 483	8 703
Resultat av finansposter		64 791 193	66 227
Ordinært resultat før skattekostnad		63 814 875	0
Skattekostnad på ordinært resultat	5	-2 807 861	0
Ordinært resultat		66 622 736	0
Årsresultat	1	66 622 736	0
Overføringer			
Avsatt til annen egenkapital		66 622 736	0
Sum overføringer		66 622 736	0



Balanse

Advania Holding AS

Eiendeler	Note	2021	2020
Anleggsmidler			
Immaterielle eiendeler			
Utsatt skattefordel	5	2 807 861	0
Sum immaterielle eiendeler		2 807 861	0
Varige driftsmidler			
Finansielle anleggsmidler			
Investeringer i datterselskap	2	172 906 617	172 906 617
Sum finansielle anleggsmidler		172 906 617	172 906 617
Sum anleggsmidler		175 714 478	172 906 617
Omløpsmidler			
Fordringer			
Andre kortsiktige fordringer	3	30 214 440	5 469 590
Sum fordringer		30 214 440	5 469 590
Investeringer			
Bankinnskudd, kontanter o.l.		69 614	0
Sum omløpsmidler		30 284 054	5 469 590
Sum eiendeler		205 998 532	178 376 207



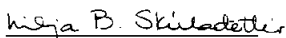
Balanse


Advania Holding AS

Egenkapital og gjeld	Note	2021	2020
Egenkapital			
Innskutt egenkapital			
Aksjekapital	1	51 000	51 000
Sum innskutt egenkapital		51 000	51 000
Opptjent egenkapital			
Annen egenkapital		68 621 736	1 999 000
Sum opptjent egenkapital	1	68 621 736	1 999 000
Sum egenkapital	1	68 672 736	2 050 000
Gjeld			
Avsetning for forpliktelser			
Annen langsiktig gjeld			
Øvrig langsiktig gjeld	3	136 722 510	144 535 225
Sum annen langsiktig gjeld		136 722 510	144 535 225
Kortsiktig gjeld			
Gjeld til kredittinstitusjoner		20 918	31 740 982
Leverandørgjeld	3	68 036	0
Annen kortsiktig gjeld	3	514 333	50 000
Sum kortsiktig gjeld	3	603 287	31 790 982
Sum gjeld		137 325 797	176 326 207
Sum egenkapital og gjeld		205 998 532	178 376 207

Oslo, 21.06.2022

Styret i Advania Holding AS


Lilja Brynja Skuladottir
styreleder


Erik Mikael Karlsson Noaksson
styremedlem


Espen Bjerke Hartz
styremedlem



Indirekte kontantstrøm

Advania Holding AS

	Note	2021	2020
Kontantstrømmer fra operasjonelle aktiviteter			
Resultat før skattekostnad		63 814 875	0
Endring i leverandørgjeld		68 036	0
Endring i andre tidsavgrensningsposter		-72 000 000	-104 895
Netto kontantstrøm fra operasjonelle aktiviteter		-8 117 090	-104 895
Kontantstrømmer fra finansieringsaktiviteter			
Innbetalinger ved opptak av ny kortsiktig gjeld		464 333	0
Utbetalinger ved nedbetaling av langsiktig gjeld		0	-1
Utbetalinger ved nedbetaling av kortsiktig gjeld		0	-48 251 205
Innbetalinger av konsernbidrag		7 722 370	0
Netto kontantstrøm fra finansieringsaktiviteter		8 186 703	-48 251 204
Netto endring i kontanter og kontantekvivalenter		69 613	-48 356 099
Beh. av kont. og kontantekvivalenter ved per. begynnel		0	47 976 244
Beh. av kont. og kontantekvivalenter ved per. slutt		69 613	-379 855



Regnskapsprinsipper

Årsregnskapet er satt opp i samsvar med regnskapslovens bestemmelser og god regnskapsskikk. Selskapet er et rent Holding selskap med formål om å eie aksjer i datterselskaper, ingen aktivitet i øvrig.

Valuta

Transaksjoner i utenlandsk valuta omregnes til kursen på transaksjonstidspunktet. Pengeposter i utenlandsk valuta omregnes til norske kroner ved å benytte balansedagens kurs. Ikke-pengeposter som måles til virkelig verdi uttrykt i utenlandsk valuta, omregnes til valutakursen fastsatt på måletidspunktet. Valutakursendringer resultatføres løpende i regnskapsperioden under andre finansposter.

Skatt

Skattekostnaden i resultatregnskapet omfatter både periodens betalbare skatt og endring i utsatt skatt. Utsatt skatt er beregnet med 22 % på grunnlag av de midlertidige forskjeller som eksisterer mellom regnskapsmessige og skattemessige verdier, samt ligningsmessig underskudd til fremføring ved utgangen av regnskapsåret. Skatteøkende og skattereduserende midlertidige forskjeller som reverserer eller kan reverseres i samme periode er utlignet og nettoført. Netto utsatt skattefordel balanseføres i den grad det er sannsynlig at denne kan bli utnyttet.

Klassifisering og vurdering av omløpsmidler

Omløpsmidler og kortsiktig gjeld omfatter normalt poster som forfaller til betaling innen ett år etter balansedagen, samt poster som knytter seg til varekretsløpet. Omløpsmidler vurderes til laveste verdi av anskaffelseskost og virkelig verdi. Kortsiktig gjeld balanseføres til nominelt beløp på transaksjonstidspunktet.

Datterselskap og tilknyttet selskap

Datterselskap og tilknyttede selskaper vurderes etter kostmetoden i selskapsregnskapet. Investeringen er vurdert til anskaffelseskost for aksjene med mindre nedskrivning har vært nødvendig. Det er foretatt nedskrivning til virkelig verdi når verdifall skyldes årsaker som ikke kan forventes å være forbigående og det må anses nødvendig etter god regnskapsskikk. Nedskrivninger er reversert når grunnlaget for nedskrivning ikke lenger er til stede.

Utbytte, konsernbidrag og andre utdelinger fra datterselskap er inntektsført samme år som det er avsatt i givers regnskap. Overstiger utbytte / konsernbidraget andelen av opptjent resultat etter anskaffelsestidspunktet, representerer den overskytende del tilbakebetaling av investert kapital, og utdelingene er fratrukket investeringens verdi i balansen til morselskapet. I samsvar med unntaksbestemmelsene Regnskapslovens §3-7 utarbeides det ikke konsernregnskap.

Fordringer

Kundefordringer og andre fordringer oppføres til pålydende etter fradrag for avsetning til forventet tap. Avsetning til tap gjøres på grunnlag av en individuell vurdering av de enkelte fordringene. For øvrige kundefordringer utføres en uspesifisert avsetning for å dekke forventet tap på krav.

Kontantstrømoppstilling

Kontantstrømoppstillingen er utarbeidet etter den indirekte metoden. Kontanter og kontantekvivalenter omfatter kontanter, bankinnskudd og andre kortsiktige, likvide plasseringer.



Note 1 Aksjonærer og egenkapital

	Aksjekapital	Annen egenkapital	Sum egenkapital
Pr. 31.12.2020	51 000	1 999 000	2 050 000
Pr. 01.01.2021	51 000	1 999 000	2 050 000
Årets resultat		66 622 736	66 622 736
Pr. 31.12.2021	51 000	68 621 736	68 672 736

Aksjekapitalen per 31.12.2021 består av 500 aksjer, hver pålydende kr 102.

Alle aksjene er per 31.12.2021 eid av det svenske foretaket Advania AB.

Selskapet inngår i det konsoliderte regnskapet til Advania AB, organisasjonsnummer 556963-8991, som har sitt forretningskontor i Sverige (Fredsborgsgatan 24, 117 43 Stockholm)

Note 2 Datterselskap

Selskap	Kontor-kommune	Eier- og stemmeandel	Egenkapital 31.12.2021	Resultat 2021	Bokført verdi 31.12.2021
Advania Norge AS	Oslo	100%	136 065 087	45 619 258	172 906 617
Total			136 065 087	45 619 258	172 906 617

Note 3 Mellomværende med selskap i samme konsern

	2021	2020
Fordringer		
Fordring på foretak i samme konsern	30 194 440	5 449 590
Gjeld		
Langsiktig lån fra foretak i samme konsern	136 722 510	144 535 225
Kortsiktig lån fra foretak i samme konsern	0	0
Sum	136 722 510	149 984 815

Note 4 Ansatte, revisor, godtgjørelse til styret

Selskapet har ikke hatt noen ansatte i regnskapsperioden og er dermed ikke pliktig til å ha tjenestepensjonsordning. Det er ikke utbetalt godtgjørelse til medlemmer av styret.

Det er kostnadsført kr 90 000 eks mva i godtgjørelse til revisor i regnskapsperioden. Kr 35 000 er honorar for lovpålagt revisjon, det resterende beløpet knytter seg til bistand og andre lovpålagte attestasjonstjenester.



Note 5 Skatt

Årets skattekostnad	2021	2020
Resultatført skatt på ordinært resultat:		
Betalbar skatt	0	0
Endring i utsatt skattefordel	-2 807 861	0
Skattekostnad ordinært resultat	-2 807 861	0
Skattepliktig inntekt:		
Ordinært resultat før skatt	63 814 875	0
Permanente forskjeller	-71 128 289	-5 449 590
Avskåret rentefradrag	7 171 637	0
Skattepliktig inntekt	-141 777	-5 449 590
Betalbar skatt i balansen:		
Betalbar skatt på årets resultat	0	0
Sum betalbar skatt i balansen	0	0
Beregning av effektiv skattesats		
Resultat før skatt	63 814 875	0
Beregnet skatt av resultat før skatt	14 039 272	0
Skatteeffekt av permanente forskjeller	191 777	0
Sum	14 231 049	0
Effektiv skattesats	22,3 %	22,0 %

Skatteeffekten av midlertidige forskjeller og underskudd til fremføring som har gitt opphav til utsatt skatt og utsatte skattefordeler, spesifisert på typer av midlertidige forskjeller

	2021	2020	Endring
Akkumulert fremførbart underskudd	-5 591 368	-5 449 591	141 777
Avskåret rentefradrag	-7 171 637	0	7 171 637
Inngår ikke i beregningen av utsatt skatt	0	5 449 591	5 449 591
Grunnlag for utsatt skattefordel	-12 763 004	0	12 763 005
Utsatt skattefordel (22 %)	-2 807 861	0	2 807 861

Note 6 Hendelser etter balansedagen

Advania Holding AS har i starten av 2022 kjøpt selskapene Painkiller AS og eXspend AS. Disse vil bli fusjonert inn i Advania Norge AS i løpet av 2. halvår 2022.

Advania Norge AS har i juni 2022 fusjonert med Advania Norge 24 AS (tidligere Visolit Norway AS). Det fusjonerte selskapet er en enda mer spennende og attraktiv arbeidsplass, og har et betydelig styrket tjenestetilbud innenfor skytjenester, IT drift og rådgivning. Fusjonen med Visolit innebærer at vi har kommet enda nærmere våre kunder gjennom et sterkere geografisk nærvær og et bredere og mer konkurransedyktig tilbud.



KPMG AS
Sørkedalsveien 6
Postboks 7000 Majorstuen
0306 Oslo

Telephone +47 45 40 40 63
Fax
Internet www.kpmg.no
Enterprise 935 174 627 MVA

Til generalforsamlingen i Advania Holding AS

Uavhengig revisors beretning

Konklusjon

Vi har revidert Advania Holding AS' årsregnskap som består av balanse per 31. desember 2021, resultatregnskap og kontantstrømoppstilling for regnskapsåret avsluttet per denne datoen og noter til årsregnskapet, herunder et sammendrag av viktige regnskapsprinsipper.

Etter vår mening

- oppfyller årsregnskapet gjeldende lovkrav,
- gir årsregnskapet et rettviseende bilde av selskapets finansielle stilling per 31. desember 2021, og av dets resultater og kontantstrømmer for regnskapsåret avsluttet per denne datoen i samsvar med regnskapslovens regler og god regnskapsskikk i Norge.

Grunnlag for konklusjonen

Vi har gjennomført revisjonen i samsvar med de internasjonale revisjonsstandardene International Standards on Auditing (ISA-ene). Våre oppgaver og plikter i henhold til disse standardene er beskrevet nedenfor under *Revisors oppgaver og plikter ved revisjonen av årsregnskapet*. Vi er uavhengige av selskapet slik det kreves i lov, forskrift og International Code of Ethics for Professional Accountants (inkludert internasjonale uavhengighetsstandarder) utstedt av the International Ethics Standards Board for Accountants (IESBA-reglene), og vi har overholdt våre øvrige etiske forpliktelser i samsvar med disse kravene. Innhentet revisjonsbevis er etter vår vurdering tilstrekkelig og hensiktsmessig som grunnlag for vår konklusjon.

Øvrig informasjon

Styret (ledelsen) er ansvarlig for informasjonen i årsberetningen. Øvrig informasjon omfatter informasjon i årsrapporten bortsett fra årsregnskapet og den tilhørende revisjonsberetningen. Vår konklusjon om årsregnskapet ovenfor dekker ikke informasjonen i årsberetningen.

I forbindelse med revisjonen av årsregnskapet er det vår oppgave å lese årsberetningen. Formålet er å vurdere hvorvidt det foreligger vesentlig inkonsistens mellom årsberetningen og årsregnskapet og den kunnskap vi har opparbeidet oss under revisjonen av årsregnskapet, eller hvorvidt informasjon i årsberetningen ellers fremstår som vesentlig feil. Vi har plikt til å rapportere dersom årsberetningen fremstår som vesentlig feil. Vi har ingenting å rapportere i så henseende.

Basert på kunnskapen vi har opparbeidet oss i revisjonen, mener vi at årsberetningen

- er konsistent med årsregnskapet og
- inneholder de opplysninger som skal gis i henhold til gjeldende lovkrav.

Ledelsens ansvar for årsregnskapet

Ledelsen er ansvarlig for å utarbeide årsregnskapet og for at det gir et rettviseende bilde i samsvar med regnskapslovens regler og god regnskapsskikk i Norge. Ledelsen er også ansvarlig for slik internkontroll som den finner nødvendig for å kunne utarbeide et årsregnskap som ikke inneholder vesentlig feilinformasjon, verken som følge av misligheter eller utilsiktede feil.

Ved utarbeidelsen av årsregnskapet må ledelsen ta standpunkt til selskapets evne til fortsatt drift og opplyse om forhold av betydning for fortsatt drift. Forutsetningen om fortsatt drift skal legges til grunn for årsregnskapet så lenge det ikke er sannsynlig at virksomheten vil bli avvirket.

KPMG AS, a Norwegian limited liability company and member firm of the KPMG network of independent member firms affiliated with KPMG International Cooperative ("KPMG International"), a Swiss entity.

Statsautoriserte revisorer - medlemmer av Den norske Revisorforening

Offices in:

Oslo	E verum	Mo, Rana	Stord
A la	Finnsnes	Mo i Rana	Strausna
Arendal	Hamar	Sden	Tromsø
Bergen	Haugesund	Sandefjord	Trondheim
Bodo	Knarvik	Sandnessjøen	Lynset
Drammen	Kristiansand	Stavanger	A esund



Uavhengig revisors beretning - Advania Holding AS

Revisors oppgaver og plikter ved revisjonen av årsregnskapet

Vårt mål er å oppnå betryggende sikkerhet for at årsregnskapet som helhet ikke inneholder vesentlig feilinformasjon, verken som følge av misligheter eller utilsiktede feil, og å avgi en revisjonsberetning som inneholder vår konklusjon. Betyggende sikkerhet er en høy grad av sikkerhet, men ingen garanti for at en revisjon utført i samsvar med ISA-ene, alltid vil avdekke vesentlig feilinformasjon som eksisterer. Feilinformasjon kan oppstå som følge av misligheter eller utilsiktede feil. Feilinformasjon blir vurdert som vesentlig dersom den enkeltvis eller samlet med rimelighet kan forventes å påvirke økonomiske beslutninger som brukerne foretar basert på årsregnskapet.

Som del av en revisjon i samsvar med ISA-ene, utøver vi profesjonelt skjønn og utviser profesjonell skepsis gjennom hele revisjonen. I tillegg:

- identifiserer og vurderer vi risikoen for vesentlig feilinformasjon i regnskapet, enten det skyldes misligheter eller utilsiktede feil. Vi utformer og gjennomfører revisjonshandlinger for å håndtere slike risikoer, og innhenter revisjonsbevis som er tilstrekkelig og hensiktsmessig som grunnlag for vår konklusjon. Risikoen for at vesentlig feilinformasjon som følge av misligheter ikke blir avdekket, er høyere enn for feilinformasjon som skyldes utilsiktede feil, siden misligheter kan innebære samarbeid, forfalskning, bevisste utelatelser, uriktige fremstillinger eller overstyring av internkontroll.
- opparbeider vi oss en forståelse av den interne kontroll som er relevant for revisjonen, for å utforme revisjonshandlinger som er hensiktsmessige etter omstendighetene, men ikke for å gi uttrykk for en mening om effektiviteten av selskapets interne kontroll.
- evaluerer vi om de anvendte regnskapsprinsippene er hensiktsmessige og om regnskapsestimaterne og tilhørende noteopplysninger utarbeidet av ledelsen er rimelige.
- konkluderer vi på hensiktsmessigheten av ledelsens bruk av fortsatt drift-forutsetningen ved avleggelsen av årsregnskapet, basert på innhentede revisjonsbevis, og hvorvidt det foreligger vesentlig usikkerhet knyttet til hendelser eller forhold som kan skape tvil av betydning om selskapets evne til fortsatt drift. Dersom vi konkluderer med at det eksisterer vesentlig usikkerhet, kreves det at vi i revisjonsberetningen henleder oppmerksomheten på tilleggsopplysningene i årsregnskapet, eller, dersom slike tilleggsopplysninger ikke er tilstrekkelige, at vi modifierer vår konklusjon. Våre konklusjoner er basert på revisjonsbevis innhentet inntil datoen for revisjonsberetningen. Etterfølgende hendelser eller forhold kan imidlertid medføre at selskapet ikke fortsetter driften.
- evaluerer vi den samlede presentasjonen, strukturen og innholdet i årsregnskapet, inkludert tilleggsopplysningene, og hvorvidt årsregnskapet gir uttrykk for de underliggende transaksjonene og hendelsene på en måte som gir et rettvise bilde.

Vi kommuniserer med styret blant annet om det planlagte omfanget av revisjonen og til hvilken tid revisjonsarbeidet skal utføres. Vi utveksler også informasjon om forhold av betydning som vi har avdekket i løpet av revisjonen, herunder om eventuelle svakheter av betydning i den interne kontrollen.

Oslo, 22. juni 2022
KPMG AS

John Thomas Sørhaug
Statsautorisert revisor



DocuSign Envelope ID: A219B31C-6764-4CED-9A07-F1D114C83568

Årsredovisning
och
koncernredovisning
2021-01-29 - 2021-12-31

för

Ainavda Holdco AB
559299-1557

Årsredovisningen och koncernredovisningen består av:	Sidan
Förvaltningsberättelse	2
Koncernens resultaträkning och övrig totalresultat	7
Koncernens rapport över finansiell ställning	8
Koncernens rapport över förändringar i eget kapital	10
Koncernens kassaflödesanalys	11
Noter till koncernredovisningen	16
Moderbolagets resultaträkning	12
Moderbolagets rapport över totalresultat	12
Moderbolagets balansräkning	13
Moderbolagets rapport över förändringar i eget kapital	14
Moderbolagets kassaflödesanalys	15
Noter till moderbolagets koncernredovisning	40



DocuSign Envelope ID: A219B31C-6764-4CED-9A07-F1D114C83568

Förvaltningsberättelse

Styrelsen för Ainavda Holdco AB, organisationsnummer 559299-1557, med säte i Stockholm, avger härmed årsredovisning och koncernredovisning för verksamhetsåret 2021-01-29 till 2021-12-31.

Verksamheten

Ett dotterbolag till Ainavda Holdco AB förvärvade 100 % av aktierna i Advania AB den 28 april 2021. Advania är ett kundorienterat IT-bolag som har vuxit kraftigt de senaste åren genom ett tydligt kundfokus och genom förvärv, vilka är två grundläggande pelare i Advanias DNA. Bolaget är en av marknadsledarna på Island med en kundbas som täcker merparten av det isländska näringslivet, statliga myndigheter och kommuner. På den svenska marknaden är Advania en tydlig utmanare och en av de högst rankade integratörerna och outsourcingleverantörerna. Advania har i Norge varit Microsofts största partner inom affärssystem men fokuserar nu på att tillhandahålla allmänna IT-tjänster. Advania slutförde köpet av Genia Aps, Danmark, i maj 2021. Genias anställda var 11 vid förvärvstidpunkten. Genia Aps slogs samman med Advania Danmark A/S 2021. I juni 2021 förvärvade Advania 100% andel i Beveric Oy. Beverics anställda var 15 vid förvärvstidpunkten. Beveric slogs samman med Advania Finland Oy under 2021. Advania slutförde förvärvet av Visolit New Topco AS (Visolit) i september 2021. Visolits anställda var 1 236 vid förvärvstidpunkten. Advania slutförde förvärvet av Indigo IT Topco Ltd. (C+C) i slutet av december 2021. C+C anställda var 839 vid förvärvstidpunkten. Ytterligare information om de förvärvade enheterna presenteras i not 30.

Advania erbjuder ett brett utbud av IT-tjänster, plattformar, molnlösningar och stöd till mindre och större privata företag, multinationella företag, statliga myndigheter och offentliga verksamheter med utgångspunkt i att skapa värde för kunderna. För att skapa kundvärde och i slutändan få nöjda kunder fokuserar koncernens strategi och kunderbjudande på att upptäcka möjligheter för en smart och strategisk användning av IT utifrån varje enskild kunds behov.

Väsentliga händelser under året

Koncernen förvärvade Genia Aps, Danmark, i maj 2021. Genia Aps slogs samman med Advania Danmark A/S under 2021. I juni 2021 förvärvade Advania 100% av aktierna i Beveric Oy. Beveric slogs samman med Advania Finland Oy i december 2021. Advania slutförde förvärvet av 100 % av aktierna i Visolit New Topco AS i september 2021 och 100 % av aktierna i Indico IT Topco Ltd. i december 2021.

Utveckling av verksamhet, ställning och resultat

(MSEK)	29.1.-31.12.2021
Nettoomsättning	5.133,5
Rörelseresultat EBITDA*	167,6
EBITA*	-62,1
Rörelseresultat (EBIT)*	-216,1
Resultat före skatt	-400,8
Balansomslutning	20.279,5
Soliditet*	40,3%
Avkastning på eget kapital*	-9,4%
Avkastning på sysselsatt kapital*	-2,6%
Medelantal anställda	1.909

* För definitioner av alternativa nyckeltal, se sidan 39



DocuSign Envelope ID: A219B31C-6764-4CED-9A07-F1D114C83568

Omsättning

Koncernens intäkter 2021 uppgick till 5 133,5 MSEK. Eftersom detta är koncernens första verksamhetsår har inte siffrorna helårseffekt. Ainvada förvärvade Advania-koncernen i slutet av april 2021 så endast 8 månader av verksamheten ingår i resultatet för 2021. Visolit-koncernens verksamhet ingår för perioden oktober till december 2021 då förvärvet skedde vid slutet av september 2021. C+C har inga effekter på verksamheten på koncernen under 2021 då förvärvet skedde i slutet av december 2021. Genia ingår från och med maj och Beveric från juni 2021.

Verksamhet under året

Koncernens totala kostnader uppgick till 5 366,5 MSEK 2021. Engångskostnader, särskilt kostnader för förvärv, har signifikant effekt på kostnaderna under året.

Koncernens rörelseresultatet före räntor och skatter (EBIT) uppgick till 216,1 MSEK. Sverige uppgick EBIT till 153,1 MSEK. EBIT på Island uppgick till 55,1 MSEK och Norges EBIT uppgick till 8,6 MSEK. EBIT i Finland uppgick till 0,1 miljoner MSEK. EBIT i Danmark uppgick till 4,8 MSEK. Koncerngemensamt och eliminerings var negativt med 420,6 MSEK.

Resultat från finansiella poster för året uppgick till -185,2 MSEK. Finansiella kostnader för året uppgick till 239,6 MSEK. Finansiella intäkter för året uppgick till 54,4 MSEK. Valutakursdifferenser som för året uppgick till 29,5 MSEK. Resultat efter skatt uppgick till -375,9 MSEK.

Investeringar

Advantias investeringar avser främst förvärv av dotterbolag. Advania AB förvärvades i april 2021, Genia ApS i maj 2021, Beveric Oy i juni 2021, Visolit New Topco AS i september 2021 och Indigo IT Topco Ltd. i december 2021. Bolagets investeringar i immateriella anläggningstillgångar avser främst mjukvara och licenser. Investeringar i materiella anläggningstillgångar avser huvudsakligen servrar, datorer och annan IT-utrustning. Dessa investeringar sker i huvudsak i samband med nya kundkontrakt eller nya uppdrag för befintliga kunder. Investeringarna har finansierats med egna medel och kassaflöden från den löpande verksamheten. Förvärvet av dotterbolag finansierades med egna medel med såväl emission av aktier som extern finansiering. Advania använder finansiell leasing som ett sätt att finansiera den hård- och mjukvara som till viss del utgör en del av koncernens erbjudande och leveranser till kunden. Pågående investeringar, beräknade som nettoinvesteringar i anläggningstillgångar, uppgick till 71,5 MSEK.

Finansiering och likviditet

Kassaflödet från den löpande verksamheten före förändringar av rörelsekapital uppgick under året till -56,6 MSEK. Kassaflöde från investeringsverksamheten uppgick under 2021 till -7 609,4 MSEK. Under 2021 förvärvade koncernen aktier i dotterbolagen Advania AB, Genia ApS, Beveric Oy, Visolit New Topco AS och Indico IT Topco Ltd. Kassaflöden från finansieringsverksamheten uppgick till 8 866,3 MSEK under 2021. På ett övergripande plan ökade likvida medel med 1 200,4 MSEK under 2021. Likvida medel vid årets slut uppgick till 1 200,4 MSEK. Koncernen hade en oanvänd checkräkningskredit och en revolving kredit facilitet vid årets slut, kreditramen på dessa var 357,2 MSEK.

Finansiell ställning

Balansomslutningen uppgick till 20 279,5 MSEK vid utgången av 2021. Totala anläggningstillgångar uppgick till 16 971,1 MSEK och totala omsättningstillgångar uppgick till 3 308,4 MSEK. Eget kapital uppgick till 8 171,0 MSEK vid utgången av 2021. Långfristiga skulder uppgick till 8 723,8 MSEK och kortfristiga skulder uppgick till 3 384,6 MSEK.

Personal

Genomsnittligt antal medarbetare uppgick till 1 909 personer varav 392 var kvinnor. Mer information om åtgärder för jämställdhet, arbetsmiljö och kompetensutveckling återfinns under Riskhantering, Operativa risker samt i not 12.

Bolagsstyrning

Bolagsstyrning avser det regelverk och den struktur som etablerats för att på ett effektivt och kontrollerat sätt styra och leda verksamheten i ett aktiebolag. Advantias bolagsstyrning grundar sig på svensk lag, främst Aktiebolagslagen (2005:551), bolagsordningen, interna regler samt föreskrifter och policies.



DocuSign Envelope ID: A219B31C-6764-4CED-9A07-F1D114C83568

Risiker og riskhantering

Advania's verksamhet og marknad er föremål for ett antal risiker inklusive omverldsfaktorer som er hendelser som inte bolaget kan påverka, eksempelvis konjunkturutveckling, regleringar, lagar og politiska beslut. Grunden for riskhantering ligger i Advania's foretøgskultur, vørderingar, intern kontroll, økonomisk rapportering og finansiell styring.

Finansiella risiker

Advania er exponert for finansieringsrisik, likviditetsrisik, kreditrisik, renterisik og valutakursrisik. Advania er frømost exponert for forøndringer i vøxelkursen i ISK, NOK, DKK, EUR, GBP og USD i forholdende till SEK, og for valutarisiker som oppstår vid omrøkning av resultat- og balansrøkningsposter i utløndske valuter till SEK, vilket er Advania's redovisningsvaluta. Redovisning av risiker i finansiella instrument framgår av not 7.

Riskhantering

Riskhantering av finansiella instrument framgår av not 7.

Covid-19-pandemin høll sitt grepp om 2021 og fortsatte att påverka bode koncernens verksamhet og dess kunder. Som tidigt forøutsatt påvirkede pandemin vørt ssett att arbeta og digitaliserade snabbt mంగా organisationer. Koncernen er en avgørende partner till vøre kunder i denna transformasjon. Hybridarbetsplatsen dør anstøllde i større utstrøkning en nøgonsin tidligere kan arbeta på distans kommer att røda. Den kommer att fortsøtte att driva efterfrøgan på effektive digitale verktøg for samarbeide, og ytterligere tjenester og produkter inom IT-infrastruktur og sskerhet kommer att vara livsviktig.

Som de fleste i vøre bransch gøer, opplever vi øven utmaningar med vøre forsjøningskedje. Tack vare vøre storlek, nøre samarbeide med varumærkesøgere og engagerede medarbeidere har vi lykkats ssker leveranser till vøre kunder.

Koncernen verkede i Norden under 2021 med fokus på strategiske erbjødanden på lokale og tvørnordiske marknader. I slutet av 2021 utøkte koncernen sitt fokus till Storbritannien med forvørvet av Indigo IT Topco Ltd. Koncernens erbjødanden inkluderer managed services og infrastrukturkonsulting, og grønsøverskridende erbjødanden fokuserer på datacentertjenester, kommunikasjonssenter og ett unikt, allt-omfattande molnportal. Covid-19 har haft begrønsad påvirkan på verksamheten under 2021. Koncernen fikk inget statligt stød eller hyresrabatter relaterte till Covid-19 under 2021.

Operationella risiker

Advania erbjøder ett brett utbud av IT-tjenester, plattformar, molnløsninger og stød till mindre og større private foretag, multinationelle foretag, statlige myndigheter og offentlige virksomheter med utgangsløge att skape vørde for kunderna. Advania er föremål for IT-relaterte risiker, eksempelvis intrøng i Advania's nøtverksskerhet dør obehørige får øtkomst till informasjon for vilken Advania ansvarar. Videre finns det en risik for att Advania's produkter, mjukvaror eller løsninger inneholder opptøckte fel eller brister som minsker efterfrøgan av Advania's tjenester. Om nøgon IT-relatert risik intrøffer sår er det møjligt att Advania's relasjoner med kunder og intressenter påvirkas, risiken att Advania's renommø og varumærke forøsmras. I Advania's verksamhet finns høllbarhetsrisiker inom miljø, sociale forholdende, medarbeidere, mønsklike rettigheter og korruption. Advania's egen verksamhet har begrønsad påvirkan på miljøn men genom vøre erbjødanden har vi stor møjlighet att positivt påvirkare vøre kunders miljøprestasjon gjennom digitaliseringen av deres verksamhet.

Om Advania oppviser brister i sine sociale forholdende kan det påvirkare møjligheten att rekruttere og behølle medarbeidere. Efterfrøgan på kvalifiserte medarbeidere stiger og medfor økede krav på koncernen att vara en attraktiv arbeidsgiver. Friske og motiverede medarbeidere med rett kompetens er avgørende for att koncernen ska nå sine mål. Det finns alltid en risik att Advania inte lykkes rekruttere og behølle ledende beføtningshavere og andre nyckelpersoner med den spesialistkompetensen koncernen er beroende av. Risiken for øvertrødelse av mønsklike rettigheter er størst i Advania's leverantørsled, ofta løngt frøn den marknad dør Advania verkar og dør Advania indirekt kan påvirkare gjennom att stølle krav på bolagets afførsparterner att efterleve grundløggende prinsipper. Koncernen skulle kunne stølles till svar for att en medarbeidere inte tillømpar og følger regelverk og interne policydokument relaterte till korruption. Koncernens verksamhet omfatter en risik for tvister og legale risiker. Tvister kan oppstå i oppdrøgen/leveransen av produkter eller tjenester gjennom att koncernen blir oense med kunden om de villkor som gøller. Tvister kan økså oppstå till eksempel vid avtal med parterner eller vid forvørv av virksomheter.



DocuSign Envelope ID: A219B31C-6764-4CED-9A07-F1D114C83568

Riskhantering

Advania's koncerngemensamma hållbarhetspolicy beskriver de fokusområden bolaget arbetar med i alla länder för att ta ansvar för koncernens påverkan på människa och miljö, att Advania ska påverka koncernens leverantörer och affärspartners att ta ansvar samt att Advania proaktivt hjälper kunder att bli mer hållbara genom koncernens tjänster. Hållbarhetspolicyen bygger på Förenta Nationernas (FN) ramverk Global Compact, vilket innehåller tio principer om mänskliga rättigheter, miljö, arbetsmiljö och korruption. I policyen beskrivs också ett urval av FN's globala utvecklingsmål, Agenda 2030, där Advania har störst möjlighet att påverka samhällsutvecklingen i en positiv riktning. Ytterst ansvarig för hållbarhetspolicyen är VD och resultatet av policyen följs upp i styrelsen. Policyen implementeras lokalt i varje land där det beslutas om lokala mål, policies, rutiner och instruktioner uppbyggda enligt standardiserade principer för ledningssystem. En tydlig ansvarsfördelning av områden och risker görs också lokalt i varje land. Koncernen följer alla tillämpliga lagar och förordningar som gäller på de lokala marknader som Advania är verksam på inklusive föreskrifter om systematiskt arbetsmiljöarbete och nationella lagar mot diskriminering enligt alla diskrimineringsgrunder. Den koncerngemensamma uppförandekoden för anställda och affärspartners och policyer för anti-korruption, sanktioner och handelskontroller, antitrust och integritet beskriver den övergripande styrningen och ansvarsfördelningen centralt och lokalt för att systematiskt arbeta för att efterleva sanktionsbestämmelser eller GDPR och bekämpa korruption, till exempel.

Hållbarhetspolicy, sanktionspolicy och anti-korruptionspolicy beslutades av styrelsen i 2021 samtidigt som en ny policy för antitrust beslutades.

Strategiska risker

Strategiska risker kan påverka Advania's långsiktiga finansiella och operationella mål. Strategiska risker omfattar exempelvis risken att inhemska och utländska konkurrenter lyckas sälja tjänster som är jämförbara med Advania's tjänster och erbjuda mer förmånliga villkor eller konkurrera om prissättning på ett sätt som Advania inte kan göra på ett långsiktigt sätt. Det finns risker relaterade till att Advania inte i rätt tid lyckas förbättra och utveckla teknikplattformar för att möta teknisk utveckling, trender inom IT-området och tekniska behov hos slutanvändare. Det finns en risk att Advania inte har möjlighet att hantera sin tillväxt på ett effektivt sätt eller att den förväntade tillväxten som Advania's strategi grundar sig på inte uppnås. Det finns en risk att Advania inte framgångsrikt lyckas identifiera, förvärva eller integrera bolag eller tekniker enligt strategin.

Advania's strategi vilar på det ansvar och förtroende som delegeras till medarbetare som arbetar närmast kunden, för att de på ett effektivt sätt ska kunna fatta beslut som är mest fördelaktiga för kunden. Strategin innebär ett ständigt arbete i en pågående dialog med kunden för att säkerställa konkurrenskraft i erbjudande, prissättning och teknikutveckling.

Advania har en extensiv intern process för utvärdering av potentiella förvärv och undviker deltagande i formella auktionsprocesser. Istället föredrar Advania att ta sig tid och identifiera de bästa förvärvskandidaterna, och därefter initiera samtal på ledningsnivå. I de fall en gemensam förståelse ser ut att finnas på plats, finns möjlighet att ta processen längre.

Hållbarhet

Advania är ett heltäckande IT-bolag med fokus på konsultverksamhet, outsourcing samt försäljning av hårdvara och mjukvara. Detta innebär att koncernen inte har som strategi att utveckla egna produkter eller gör sig beroende av underleverantörer. Advania's affärsidé och strategi är att skapa värde för kunder genom smart och strategisk användning av IT. Advania skapar kundvärde genom fördjupade, långsiktiga och hållbara relationer. En grundförutsättning för hållbart företagande är att växa med lönsamhet. Under rubriken Risk och riskhantering i avsnittet Operationella risker rapporterar Advania koncernens hållbarhetsrisker, riskhantering och policydokument för hållbarhet, miljö, sociala förhållanden, medarbetare, mänskliga rättigheter och korruption. För områdena hållbarhet, miljö, sociala förhållanden, medarbetare, mänskliga rättigheter och korruption är de kvalitativa resultatindikatorerna en del av policydokument, koder och ledningssystem.

Miljö

Advania bedriver ingen tillståndspliktig verksamhet enligt miljöbalken.

Aktien och ägarförhållanden

Varje aktie ger rätt till en röst och är uppdelat i fyra klasser med antal olika serier av preferensaktier. Aktierna ger inte samma rätt till utdelning. Advania's största aktieägare (vid inkludering av indirekt ägande) per den 31 december 2021 var sex fonder som kontrolleras eller är anslutna till Goldman Sachs med 59,50 %, IK IX Luxco 7 S.å.r.l. 21,70 %, två fonder kontrollerade av VIA VPF K/S med 5,84 % andel, Lombard International Assurance S.A. med 1,62 % och Ainavda Holding ehf. med 0,63 %. Resterande aktier kontrollerades av ledningen, styrelse, medarbetare och privata investerare. Antalet registrerade aktier i Ainavda uppgick den 31 december 2021 till 7 328 410 659 och vägt genomsnittligt antal aktier uppgick till 2 538 917 689.



DocuSign Envelope ID: A219B31C-6764-4CED-9A07-F1D114C83568

Moderbolaget

Det finns Ingen verksamhet i moderbolaget under 2021 och ingen omsättning har redovisats. Rörelseresultatet (EBIT) uppgick till - 2,2 MSEK. Resultatet efter skatt uppgick till -2,2 MSEK. Balansomslutningen var 8 411,2 MSEK och soliditeten uppgick till 99,9 %. Eget kapital uppgick vid årets slut till 8 411,1 MSEK. Totala skulder uppgick vid årets slut till 0,1 MSEK. Kassaflöden som används för investeringsaktivitet uppgick till 8 372,5 MSEK. Kassaflödet från finansieringsverksamheten uppgick till 8 413,3 MSEK.

Närstående transaktioner

Redovisning av transaktioner med närstående framgår av not 31. Samtliga transaktioner med närstående har gjorts på marknadsmässiga villkor.

Forskning och utveckling

Advania bedriver ingen forskning och utveckling, men för en kontinuerlig dialog med kunderna för att inhämta synpunkter på önskad utveckling av produkter, tjänster och tekniska plattformar och Advanias erbjudande.

Trender

IT-tjänsteföretag erbjuder värdeadderande informationsteknologilösningar med syfte att främja kundernas konkurrenskraft och effektivitet, inom den publika såväl som den privata sektorn. Det moderna samhällets växande digitaliseringstrend har resulterat i flertalet teknologiska genombrott som höjt kraven på olika IT-tjänster och applikationer. Mobilitet, maskininläring, molnlösningar, "sakernas internet" (eng. "Internet of things") och analys av stora datamängder utgör banbrytande områden som gör att företag, organisationer, kommuner och myndigheter omprövar hur deras IT-arkitektur kan bidra till tillväxt, ökad effektivitet och konkurrenskraft. IT-leverantörer är väl positionerade för att dra nytta av den underliggande digitaliseringstrenden i samhället, denna trend innebär tilltagande grad av digital komplexitet och skiftande förväntningar bland kunder.

Framtida utveckling

Flera teknologiska trender förväntas ha en positiv inverkan på efterfrågan på IT-tjänster, i takt med att kunder inom olika branscher investerar för att förbättra sin IT-infrastruktur. Trenderna inkluderar; växande betydelse av värdeskapande innovativa IT-tjänster, ökad digitalisering, tillväxt av kontraktbaserade tjänster, högre penetration av molnlösningar och fortsatt outsourcing av IT-tjänster.

Förslag till vinstdisposition

Styrelsen föreslår att ingen utdelning betalas till aktieägarna under 2022. Advania hänvisar till de finansiella rapporterna gällande vinstdisposition och övriga förändringar i eget kapital.

Till årsstämmans förfogande står följande vinstmedel:

Balanserat resultat	8.413.076.180 SEK
Årets resultat	-2.213.355 SEK
Summa	<u>8.410.862.825 SEK</u>

Styrelsen föreslår att vinstmedel disponeras så att:

Till aktieägarna utdelas 0,00 SEK per aktie, totalt	0 SEK
I ny räkning överförs	8.410.862.825 SEK
Summa	<u>8.410.862.825 SEK</u>



DocuSign Envelope ID: A219B31C-6764-4CED-9A07-F1D114C83568

Koncernens resultatregning og øvrigt totalresultat		01-29 - 12-31	
Belopp i MSEK	Not	2021	
Nettoomsättning	8	5.133,5	
Øvrigt rörelseinntækt	10	16,9	
		5.150,4	
Rörelsekostnader			
Handelsvarer		-3.217,2	
Øvrige externa kostnader	8	-501,2	
Personalkostnader	12	-1.257,6	
Av- og nedskrivninger av materiella och immaterielle anleggningstillganger	19-21	-383,7	
Øvrige rörelsekostnader	13	-6,8	
Rörelseresultat		-216,1	
Resultat från finansiella poster			
Finansiella inntækt	14	54,4	
Finansiella kostnader	15	-239,1	
Resultat före skatt		-400,8	
Skatt	16	24,8	
Årets resultat		-375,9	
Hänförligt till:			
Moderbolagets aktieeigere		-383,4	
Innehav utan bestemmende inflytande		7,5	
Resultat per aktie, SEK	17		
Före utspädning		-0,1	
Efter utspädning		-0,1	
Årets resultat		-375,9	
Øvrigt totalresultat			
Poster som kan återføres till resultatet			
Årets omrækningsdifferenser		90,7	
Summa poster som kan återføres till resultatet		90,7	
Årets totalresultat		-285,3	
Hänförligt till:			
Moderbolagets aktieeigere		-292,8	
Innehav utan bestemmende inflytande		7,5	



DocuSign Envelope ID: A219B31C-6764-4CED-9A07-F1D114C83568

Koncernens rapport över finansiell ställning

Belopp i MSEK	Not	2021
TILLGÅNGAR		
Anläggningstillgångar		
Immateriella anläggningstillgångar		
Goodwill	19	10.350,3
Övriga immateriella anläggningstillgångar		5.620,3
		15.970,7
Materiella anläggningstillgångar		
Inventarier, verktyg och installationer	20	370,2
Nyttjanderättstillgångar	21	412,1
		782,3
Finansiella anläggningstillgångar		
Övriga långfristiga fordringar	22	143,1
		143,1
Uppskjutna skattefordringar	16	75,0
Summa anläggningstillgångar		16.971,1
Omsättningstillgångar		
Varulager		
		170,5
		170,5
Kortfristiga fordringar		
Kundfordringar	23	1.390,5
Övriga fordringar		120,4
Förutbetalda kostnader och upplupna intäkter	24	413,6
		1.924,5
Likvida medel	25	1.213,5
Summa omsättningstillgångar		3.308,4
SUMMA TILLGÅNGAR		20.279,5



DocuSign Envelope ID: A219B31C-6764-4CED-9A07-F1D114C83568

Koncernens rapport över finansiell ställning

Belopp i MSEK	Not	2021
EGET KAPITAL OCH SKULDER		
Eget kapital		
Aktiekapital		0,2
Övrigt tillskjutet kapital		8.413,1
Omräkningsreserv		90,7
Balanserade vinstmedel inklusive årets resultat		-383,4
Eget kapital hänförligt till moderbolagets ägare	26	8.120,5
Innehav utan bestämmande inflytande		50,5
Summa eget kapital		8.171,0
Långfristiga skulder		
Skulder till kreditinstitut	29	7.067,7
Leasingskulder		333,5
Övriga skulder		82,2
Förutbetalda intäkter		29,4
Uppskjutna skatteskulder	16	1.210,9
		8.723,8
Kortfristiga skulder		
Leasingskulder		224,1
Leverantörsskulder		1.050,9
Aktuella skatteskulder		58,6
Övriga skulder		1.118,5
Upplypna kostnader och förutbetalda intäkter	27	932,6
		3.384,7
SUMMA EGET KAPITAL OCH SKULDER		20.279,5



DocuSign Envelope ID: A219B31C-6764-4CED-9A07-F1D114C83568

Koncernens rapport över förändringar i eget kapital

Belopp i MSEK

	Aktie- kapital	Övrigt tillskjutet kapital	Omräknings- reserv	Balanserade vinstmedel inklusive årets resultat	Summa eget kapital hänförligt till moder- bolagets aktieägare	Innehav utan bestämmande inflytande	Summa eget kapital
Etablering den 29 januari 2021	0,0				0,0		0,0
Årets resultat				-383,4	-383,4	7,5	-375,9
Övrigt totalresultat			90,7		90,7		90,7
Summa totalresultat	0,0	0,0	90,7	-383,4	-292,8	7,5	-285,2
Tillskott från och värdeöverföringar till ägare							
Betalad utdelning					0,0	-6,4	-6,4
Summa tillskott från och värdeöverföringar till ägare	0,0	0,0	0,0	0,0	0,0	-6,4	-6,4
Förändringar i ägarintressen							
Emitterade aktier	0,2	8.413,1			8.413,3		8.413,3
Innehav utan bestämmande inflytande förvärvat					0,0	49,4	49,4
Summa förändringar i ägarintressen	0,2	8.413,1	0,0	0,0	8.413,3	49,4	8.462,7
Summa transaktioner med bolagets ägare	0,2	8.413,1	0,0	0,0	8.413,3	43,1	8.456,3
Utgående balans per den 31 december 2021	0,2	8.413,1	90,7	-383,4	8.120,5	50,5	8.171,1



DocuSign Envelope ID: A219B31C-6764-4CED-9A07-F1D114C83568

Koncernens kassaflødesanalys		01-29 - 12-31
	Not	2021
Belopp i MSEK		
Kassafløde från den löpande verksamheten		
Resultat före skatt		-400,8
Justering för poster som inte ingår i kassaflödet:		
Avskrivningar		383,7
Orealiserade valutakursdifferenser		31,7
Ej likvidreglerade ränteintäkter/-kostnader, netto		185,2
Erhållen ränta		1,6
Betald ränta		-143,6
Betald inkomstskatt		-26,4
Kassafløde från den löpande verksamheten före förändringar av rörelsekapital		31,4
Förändringar av rörelsekapital		
Minskning(+)/ökning(-) av varulager		-23,3
Minskning(+)/ökning(-) av rörelsetillgångar		-178,6
Minskning(+)/ökning(-) av rörelseskulder		113,9
Kassafløde från förändringar i rörelsekapital		-88,0
Kassafløde från den löpande verksamheten		-56,6
Investeringsverksamheten		
Förvärv av dotterbolag, netto likvidpåverkan	30	-7.575,1
Förvärv av immateriella anläggningstillgångar		-12,8
Förvärv av materiella anläggningstillgångar		-34,3
Försäljning av materiella anläggningstillgångar		1,3
Finansiella tillgångar, förändring		11,7
Kassafløde avänt i investeringsverksamheten		-7.609,4
Finansieringsverksamheten	29	
Utdelning till innehav utan bestämmande inflytande		-6,4
Emission av aktier		8.413,3
Upptagna lån		6.764,2
Amortering av leasingkulder		-125,1
Lån till koncernföretag		-6.441,7
Likvid från kortfristiga låneskulder		262,0
Kassafløde använt i finansieringsverksamheten		8.866,3
Årets kassafløde		1.200,4
Kursdifferenser i likvida medel		13,1
Likvida medel vid årets slut	25	1.213,5



DocuSign Envelope ID: A219B31C-6764-4CED-9A07-F1D114C83568

Moderbolagets resultaträkning

Belopp i MSEK	Not	01-29 - 12-31
		2021
Rörelsekostnader		
Övriga externa kostnader	2	-0,6
Personalkostnader	3	-1,6
Rörelseresultat		-2,2
Resultat före skatt		-2,2
Skatt		0,0
ÅRETS RESULTAT		-2,2

Moderbolagets rapport över totalresultat

Belopp i MSEK	Not	01-29 - 12-31
		2021
Årets resultat		-2,2
Övrigt totalresultat		-
ÅRETS TOTALRESULTAT		-2,2



DocuSign Envelope ID: A219B31C-6764-4CED-9A07-F1D114C83568

Moderbolagets balansräkning

Belopp i MSEK	Not	2021
TILLGÅNGAR		
Anläggningstillgångar		
Finansiella anläggningstillgångar		
Andelar i koncernbolag	4	8.372,5
Summa anläggningstillgångar		8.372,5
Omsättningstillgångar		
Kortfristiga fordringar		
Fordringar hos koncernbolag		10,9
Förutbetalda kostnader		0,1
		10,9
Likvida medel	5	27,7
Summa omsättningstillgångar		38,7
SUMMA TILLGÅNGAR		8.411,2
EGET KAPITAL OCH SKULDER		
EGET KAPITAL		
<i>Bundet eget kapital</i>		
Aktiekapital		0,2
		0,2
<i>Fritt eget kapital</i>		
Överkursfond		8.413,1
Årets resultat		-2,2
		8.410,9
Summa eget kapital		8.411,1
Kortfristiga skulder		
Leverantörsskulder		0,0
Övriga skulder		0,0
Upplupna kostnader och förutbetalda intäkter		0,0
		0,1
SUMMA EGET KAPITAL OCH SKULDER		8.411,2



DocuSign Envelope ID: A219B31C-6764-4CED-9A07-F1D114C83568

Moderbolagets rapport över eget kapital

Belopp i MSEK

	<i>Bundet eget kapital</i>		<i>Fritt eget kapital</i>		Summa eget kapital
	Aktiekapital	Överkurs-fond	Årets resultat		
Etablering den 29 januari 2021	0,0	0,0	0,0		0,0
Årets resultat			-2,2		-2,2
Summa totalresultat	0,0	0,0	-2,2		-2,2
Emitterade aktier	0,2	8.413,1			8.413,3
Utgående balans per 31 december 2021	0,2	8.413,1	-2,2		8.411,1



DocuSign Envelope ID: A219B31C-6764-4CED-9A07-F1D114C83568

Moderbolagets kassaflödesanalys		01-29 - 12-31
Beløpp i MSEK	Not	2021
Kassaflöde från den löpande verksamheten		
Resultat efter finansiella poster		-2,2
Kassaflöde från den löpande verksamheten före förändringar av rörelsekapital		-2,2
Minskning(+)/ökning(-) av rörelsetillgångar		-10,9
Minskning(+)/ökning(-) av rörelseskulder		0,1
Kassaflöde från den löpande verksamheten		-13,0
Investeringsverksamheten		
Förvärv av dotterbolag, netto likvidpåverkan		-8.372,5
Kassaflöde från investeringsverksamheten		-8.372,5
Finansieringsverksamheten		
Emission av aktier		8.413,3
Kassaflöde från finansieringsverksamheten		8.413,3
Årets kassaflöde		27,7
Likvida medel vid årets slut	5	27,7



DocuSign Envelope ID: A219B31C-6764-4CED-9A07-F1D114C83568

Noter till koncernredovisningen

Not 1 Rapporterende foretag

Ainavda Holdco AB med organisationsnummer 559299-1557 är ett aktieföretag registrerat i Sverige med säte i Stockholm. Ainavda Holdco AB (Advania-koncernen) bedriver verksamhet genom dotterföretag i Sverige, Island, Norge, Finland, Danmark och Storbritannien under namnet Advania. Advania-koncernen är en nordeuropeisk helhetsleverantör inom IT med en stark kundbas som består av offentliga sektorn och privata företag. Advania-koncernen erbjuder ett brett utbud av IT-tjänster och lösningar, hårdvara, miljövänlig hosting och globala IT-plattformar, med fokus på skräddarsydda lösningar. Advania-koncernen arbetar i strategiskt utvalda affärsområden, som alla fokuserar på kundens krav, med långsiktig ömsesidig lojalitet som det ultimata målet. Koncernens sammansättning framgår i not 18.

Not 2 Grund för redovisningen

Koncernredovisningen för Ainavda Holdco AB har upprättats i enlighet med International Financial Reporting Standards (IFRS) såsom de har antagits av EU. Utöver IFRS tillämpar koncernen årsredovisningslagen och Rådet för finansiell rapporterings rekommendation RFR 1, Kompletterande redovisningsregler för koncerner.

Årsredovisningen och koncernredovisningen godkändes av styrelsen den 15 juni 2022. Koncernens resultaträkning, övrigt totalresultat och rapport över finansiell ställning samt moderbolagets resultaträkning och balansräkning ska godkännas av årsstämman den 29 juni 2022.

Not 3 Funktionell valuta och rapportvaluta

Moderbolagets funktionella valuta är svenska kronor som även utgör rapporteringsvalutan för moderbolaget och för koncernen. Det innebär att de finansiella rapporterna presenteras i svenska kronor. Samtliga belopp är, om inte annat anges, avrundade till närmaste miljoner kronor.

Not 4 Tillämpning av bedömningar och uppskattningar

Vid upprättandet av denna koncernredovisning har ledningen gjort bedömningar och uppskattningar som påverkar koncernens redovisningsprinciper och de redovisade beloppen av skulder, tillgångar, intäkter och kostnader. De faktiska resultaten kan skilja sig från dessa uppskattningar.

Uppskattningar och underliggande antaganden granskas kontinuerligt. Ändringar av uppskattningar redovisas framåtblickande.

Information om bedömningar som gjorts vid tillämpning av de redovisningsprinciper som har störst påverkan på de redovisade beloppen i koncernredovisningen återfinns i följande noter:

- not 16 - redovisning av uppskjutna skattefordringar: tillgång till framtida skattepliktigt resultat mot vilket avdragsgilla temporära skillnader och skatteförluster som balanserats kan användas.
- not 19 - nedskrivningsprövning av immateriella tillgångar och goodwill: huvudantagandena bakom återvinningsvärdet.

Värdering av verkliga värden

Några av koncernens redovisningsprinciper och upplysningar kräver fastställande av verkligt värde, både för finansiella tillgångar och icke-finansiella tillgångar och skulder.

Verkliga värden har fastställts för värderings- och/eller i upplysnings syfte baserat på följande metoder. Om tillämpligt lämnas ytterligare upplysningar om de antaganden som gjorts vid fastställande av verkligt värde i de noter som avser den specifika tillgången eller skulden.

Verkligt värde på kundrelationer som erhållits vid ett företagsförvärf fastställs med hjälp av multi-period excess earnings method, där den aktuella tillgången värderas efter avdrag för en verklig avkastning på samtliga övriga tillgångar som har del i att generera de relaterade kassaflödena. Verkligt värde på övriga immateriella tillgångar baseras på de diskonterade kassaflöden som förväntas erhållas från nyttjande och eventuell försäljning av tillgångar.

Not 5 Ändrade redovisningsprinciper

Nya standarder som ännu inte trätt i kraft

Nya och ändrade IFRS med framtida tillämpning förväntas inte komma att ha någon väsentlig effekt på företagets finansiella rapporter.



DocuSign Envelope ID: A219B31C-6764-4CED-9A07-F1D114C83568

Not 6 Väsentliga redovisningsprinsipier

Poster i konsernredovisningen har værderats till anskaffningsvrde, med undantag for vissa finansiella instrument som værderats till verkligt vrde. Nedan beskrivs de vrsentliga redovisningsprinsipier som tillmpats.

Prinsipier for konsernredovisningen

Dotterbolag r bolag som str under bestmmende inflytande frn konsernen. Konsernen har bestmmende inflytande over ett foretag nr bolaget r exponerat for, eller har ratt till, variabel avkastning p sitt interesse i foretaget og har frmaga att pvrkerke avkastningen genom sitt inflytande over foretaget. Dotterbolagens finansiella rapporter inkluderes i konsernredovisningen frn det datum da bestmmende inflytande foreligger till det datum da bestmmende inflytande opphr.

Dotterbolagens redovisningsprinsipier har vid behov andrats for att motsvare konsernens. Alla konserninterne transaksjoner, balanser samt orealiserede vrster og forluster hnfrolige till konserninterne transaksjoner har eliminerats vid opprttandet av konsernredovisningen.

Villkorade kopeskillingar redovisas till verkligt vrde vid forvrstvdstipunkt. I de fall den villkorade kopeskillingen r klassifiserad som egetkapitalinstrument, grs ingen omvrdering og reglering inom eget kapital. For ovriga villkorade kopeskillingar omvrderes dessa vid varje rapporttidpunkt og forandringen redovisas i arets resultat.

Rrelseforvr

Konsernen redovisar rrelseforvr med tillmpning av forvrsvmetoden nr bestmmende inflytande overfors till konsernen. Den kopeskilling som overfors vid forvrvet vrderes till verkligt vrde, likas identifiserbare forvrvede nettotillganger. Eventuell goodwill som oppkommer prvas rrligen for nedskrivning. Eventuell vrst p ett forvr till lagt pris redovisas direkt i resultatet. Transaksjonskostnader redovisas vartefter de oppstar, med undantag for kostnader avseende utfardande av skuldebrev eller aktier.

Identifiserbare forvrvede tillganger og overtagna skulder redovisas till verkligt vrde ved forvrstvdstipunkt, med foljende undantag:

- Uppskjuten skattefordran eller skatteskulde og skulder eller tillganger hnfrolige till det forvrvede foretgets avtal om ersattning till anstllda redovisas og vrderes i enlighet med IAS 12 Inkomstskatter respektive IAS 19 *Ersattninger till onstllda*.
- Skuldinstrument eller egetkapitalinstrument hnfrolige till det forvrvede foretgets aktierelaterede tilddelninger eller till utbytet av det forvrvede foretgets aktierelaterede tilddelninger mot forvrverens aktierelaterede tilddelninger vrderes ved forvrstvdstipunkt i enlighet med IFRS 2 *Aktierelaterede ersattninger*.
- Tillganger (eller avveklade verksamheter) klassifiserede som att de innehas for forsaljning enligt IFRS 5 *Anlgningsstillganger som innehas for forsaljning og avveklade virksomheter* vrderes i enlighet med den standarden.

Vid rrelseforvr dr summan av den erlagde kopeskillingen, eventuelle innehav utan bestmmende inflytande og verkligt vrde ved forvrstvdstipunkt p tidligere aktieinnehav overstiger verkligt vrde ved forvrstvdstipunkt p identifiserbare forvrvede nettotillganger redovisas skillnaden som goodwill i rapporten over finansiell stllning. Om skillnaden r negativ redovisas denna som en vrst p ett forvr till lagt pris direkt i resultatet efter omprvning av skillnaden.

Innehav utan bestmmende inflytande

Innehav utan bestmmende inflytande vrderes inledningsvis till sin proporsjonerlige andel av det forvrvede bolagets identifiserbare nettotillganger per forvrsvsdagen. Forandringer i konsernens andel i ett dotterforetag som inte leder till en forandring av bestmmende inflytande redovisas som egetkapitaltransaksjoner.

Vid gradvis forvr omvrderes de tidligere egetkapitalandelerna i det forvrvede foretaget till sitt verkelige vrde ved forvrstvdstipunkt (dvs. nr ett innehavet med bestmmende inflytande forvrvedes). Eventuelle vrster eller forluster redovisas i resultatet. Eventuelle forandringer i vrdet p de tidligere egetkapitalandelerna som redovisats i ovrigt totalresultat fore forvrstvdstipunkt omklassifiseres i resultatet utifrnn samme grund som skulle krvas om dessa andeler hade slts.

Innehav i forvrvede bolag som redovisas enligt kapitalandelsmetoden

Konsernens innehav i forvrvede bolag som redovisas enligt kapitalandelsmetoden omfatter innehav i interessebolag.

Interessebolag r de foretag over vilke konsernen utover ett betydende inflytande men ikke har bestmmende inflytande eller gemensam kontroll over finansielle og operative strategier.

Innehav i interessebolag redovisas enligt kapitalandelsmetoden. Initialt redovisas de till anskaffningsvrde, inklusive transaksjonskostnader. Efter den initiale redovisningen inkluderer konsernredovisningen konsernens andel av resultatet og ovrigt totalresultat i bolag redovisade enligt kapitalandelsmetoden, till det datum da det betydende inflytandet eller den gemensamme kontrollen opphr.

Vid transaksjoner mellom konsernbolag og interessebolag elimineres den del av orealiserede vrster og forluster som motsvarer konsernens andel av interessebolaget. Erhllne utdelninger frn interessebolag minsker investeringens redovisade vrde.

Segmentsrapportering

Ett rrelsesegment r en del av ett bolag som bedriver affrsrksamhet frn vilken den kan fa intakter og drke sig kostnader, vars rrelseresultat regelbundet granskas av bolagets hrgste verkstllende beslutsfattare, og for vilken det finns fristnde finansiell informasjon. Bolagets rapportering av rrelsesegment overensstammer med den interne rapporteringen till den hrgste verkstllende beslutsfattaren. Den hrgste verkstllende beslutsfattaren r den funksjon som bedrmer rrelsesegmentens resultat og beslutar om fordeling av resurser. VD utgr den hrgste verkstllende beslutsfattaren. De rapporterbare segmentens redovisningsprinsipier overensstammer med de prinsipier som tillmpas av konsernen i dess helhet.



DocuSign Envelope ID: A219B31C-6764-4CED-9A07-F1D114C83568

Intäkter

Intäkterna redovisas utifrån den ersättning som anges i avtal med kunder. Intäkter redovisas när kontroll över varor eller tjänster överförs till kunden. Intäkter från försäljning av mjukvarulicenser och rättigheter att använda programvara redovisas vid den tidpunkt då programvaran görs tillgänglig och kan användas av kunden.

När avtal innehåller leasingkomponenter är leasingdelen separerad och redovisad enligt redovisningsprinciperna för leasing (se nedan). Sådana komponenter existerar exempelvis när kontroll över en specifik tillgång inte överförs eftersom kunden har rätt att sälja tillbaka tillgången till koncernen vid en framtida tidpunkt och kunden har ekonomiska skäl att göra det. I den utsträckning som en tillgång 'säljs' till ett finansbolag och leasas tillbaka anses inte tillgången i denna transaktion vara såld och är därför inte borttagen från balansräkningen. Istället redovisas en skuld till finansbolaget.

Koncernens intäkter består i huvudsak av försäljning av IT-tjänster och lösningar, hårdvara, hosting och globala IT-plattformar.

	Karaktär på och tidpunkt för uppfyllande av prestationsåtaganden, inklusive väsentliga betalingsvillkor	Intäktsredovisning
Försäljning av varor	Försäljning av standardprodukter och mjukvara. En kund får kontroll över varan när produkterna har överförts till kunden. Fakturor upprättas vid samma tidpunkt. Fakturor har vanligen 30 dagars betalningstid. Viss rabatt kan ges för stora kunder eller stora order. Vissa kontrakt tillåter att kunden returnerar en vara i utbyte mot nya varor. Ingen kontant återbetalning erbjuds.	Intäkter redovisas när varorna levererats och har godkänts av kunden vid dennes lokaler. För kontrakt som tillåter att kunden returnerar en vara redovisas intäkterna i den omfattning det är mycket sannolikt att en väsentlig återföring till samma belopp som de redovisade ackumulerade intäkterna inte kommer att ske. De redovisade intäkterna justeras därför för förväntade retur, vilka uppskattas utifrån historisk data för specifika produkttyper. Ingen återbetalningskyldighet redovisas om de historiska returerna är mycket låga. Eventuell tillgång för rätt att återfå varor vid returnering värderas till det tidigare redovisade värdet på lagret minus förväntade kostnader för att återvinna varorna. Koncernen reviderar sin uppskattning av förväntade retur per varje balansdag och uppdaterar siffrorna för tillgångar och skulder i enlighet därmed.
Försäljning av tjänster	Fakturerbara timmar, kontrakt för molntjänster, hosting och drift, IT-administration, tillfälliga tjänster, stordator, årliga uppgraderingskontrakt och mjukvara för personalhantering. Fakturor upprättas vanligen varje månad och har 30 dagars betalningstid. Viss rabatt kan ges för stora kunder eller stora order. Kundreturer är inte aktuellt vid försäljning av tjänster.	Intäkter redovisas utifrån antal arbetstimmar, användning av tjänster och underliggande servicenivåavtal. Kontrakten följs upp och sannolikheten bedöms vid varje kontraktsdatum huruvida kontrakt till ett fast pris kommer att ligga inom sina ramar eller om försiktighetsåtgärder behöver vidtas i intäktsredovisningen.
Försäljning av molntjänster	Dessa tjänster inkluderar bland annat molnhanterade tjänster, infrastruktur och plattformstjänster i datahallar och moln. Det finns två aktiviteter i dessa kontrakt: en implementeringsfas och den faktiska verksamheten där tjänster tillhandahålls (driftsfas). Fakturor för molntjänster utfärdas på månadsbasis och betalas vanligtvis inom 30 dagar	Implementeringen överför inga varor eller tjänster till kunden. Alla kostnader som uppstår för att fullgöra kontraktet under implementeringsfasen aktiveras och skrivs av över kontraktperioden om de uppfyller kriterierna i IFRS 15. Implementeringsavgifter som betalas i förskott av kunderna redovisas som en långfristig avtalskulds till tjänsterna levereras. För driftsfasen bedöms utförandet av tjänster i ett kontrakt uppfylla kriterierna för en serie distinkta tjänster och redovisas som ett prestationsåtagande, med intäkten redovisad över tid. Intäkten redovisas när tjänsten levereras och därmed överförs till kunden.

Utdelning och ränteintäkter

Utdelning redovisas när ägarens rätt att erhålla betalning har fastställts.

Ränteintäkter redovisas fördelat över löptiden med tillämpning av effektivräntemetoden.

Utländsk valuta

Transaktioner i utländsk valuta omräknas till koncernbolags funktionella valuta enligt de valutakurser som gäller på transaktionsdagen.

Monetära tillgångar och skulder i utländsk valuta räknas om till den funktionella valutan till den valutakurs som föreligger på balansdagen. Icke-monetära tillgångar och skulder, som värderas till verkligt värde i en utländsk valuta, räknas om till den funktionella valutan till valutakursen den dag då det verkliga värdet fastställdes. Icke-monetära poster som värderas till historiskt anskaffningsvärde i en utländsk valuta omräknas till den valutakurs som gällde på transaktionsdagen. Valutakursdifferenser redovisas vanligen i resultaträkningen och presenteras under finansiella kostnader.



DocuSign Envelope ID: A219B31C-6764-4CED-9A07-F1D114C83568

Valutakursdifferenser redovisas i resultatregningen for den period i vilka de uppstår, med undantag for transaktioner som utgör säkring som oppfyller villkoren for säkringsredovising av kassaföden eller av nettoinvesteringar, då vinster och förluster redovisas i övrigt totalresultat.

Vid upprättande av koncernredovising omräknas utländska dotterbolags tillgångar och skulder till svenska kronor enligt balansdagens kurs. Intäkts- och kostnadsposter omräknas till periodens genomsnittskurs, om inte valutakursen fluktuerat väsentligt under perioden då istället transaktionsdagens valutakurs används. Eventuella omräkningsdifferenser som uppstår redovisas i övrigt totalresultat och överförs till koncernens omräkningsreserv. Vid avyttring av ett utländskt dotterbolag redovisas sådana omräkningsdifferenser i resultatregningen som en del av realisationsresultatet.

Goodwill och justeringar av verkligt värde som oppkommer vid förvärv av en utlandsverksamhet behandlas som tillgångar och skulder hos denna verksamhet och omräknas till balansdagens kurs.

Ersättningar till anställda

Ersättningar till anställda i form av löner, bonus, betald semester, betald sjukfrånvaro m m samt pensioner redovisas i takt med intjänandet. Beträffande pensioner och andra ersättningar efter avslutad anställning klassificeras dessa som avgiftsbestämda eller förmånsbestämda pensionsplaner. Koncernen har endast avgiftsbestämda pensionsplaner.

Avgiftsbestämda pensionsplaner

För avgiftsbestämda planer betalar koncernen fastställda avgifter till en separat oberoende juridisk enhet och har ingen förpliktelse att betala ytterligare avgifter. Koncernens resultat belastas för kostnader i takt med att förmånerna intjänas vilket normalt sammanfaller med tidpunkten för när premier erläggs.

Ersättningar vid uppsägning

Ersättningar vid uppsägning kostnadsförs när koncernen inte längre kan återkalla erbjudandet om dessa förmåner, och när koncernen redovisar kostnader för en omstrukturering. Om förmånerna inte förväntas regleras i sin helhet inom 12 månader efter balansdagen diskonteras de.

Skatter

Skattekostnaden utgörs av summan av aktuell skatt och uppskjuten skatt. Skatt redovisas i resultatregningen förutom i den mån som avser ett rörelseförvärv, eller poster som redovisas direkt i eget kapital eller i övrigt totalresultat.

Aktuell skatt

Aktuell skatt utgör den förväntade skatteskulden eller skattefordran på det skattepliktiga resultatet för året samt eventuella justeringar av skatteskuld eller skattefordran från föregående år. Storleken på aktuell skatteskuld eller skattefordran utgör en bästa bedömning av den skatt som ska betalas eller fås tillbaka som speglar en eventuell osäkerhet avseende inkomstskatt. Den värderas med hjälp av skattesatser som gäller eller i allt väsentligt gäller per balansdagen. Aktuell skatt omfattar också eventuell skatt på utdelning.

Aktuella skattefordringar och skatteskulder kvittas mot varandra om vissa kriterier uppfylls.

Uppskjuten skatt

Uppskjuten skatt redovisas på temporära skillnader mellan det redovisade värdet på tillgångar och skulder i de finansiella rapporterna och det skattemässiga värdet som används vid beräkning av skattepliktigt resultat. Uppskjuten skatt redovisas enligt den skattemässiga balansräkningsmetoden. Uppskjutna skatteskulder redovisas för i princip alla skattepliktiga temporära skillnader, och uppskjutna skattefordringar redovisas i princip för alla avdragsgilla temporära skillnader i den omfattning det är sannolikt att beloppen kan nyttjas mot framtida skattepliktiga överskott. Uppskjutna skattefordringar och skatteskulder redovisas inte om den temporära skillnaden är hänförlig till goodwill eller om den uppstår till följd av en transaktion som utgör den första redovisningen av en tillgång eller skuld (som inte är ett rörelseförvärv) och som, vid tidpunkten för transaktionen, varken påverkar redovisat eller skattepliktigt resultat.



DocuSign Envelope ID: A219B31C-6764-4CED-9A07-F1D114C83568

Uppskjuten skatteskuld redovisas for skattepliktige temporäre skillnader hänförliga till investeringar i dotterbolag, utom i de fall koncernen kan styra tidpunkten för återföring av de temporära skillnaderna och det är sannolikt att en sådan återföring inte kommer att ske inom överskådlig framtid. De uppskjutna skattefordringar som är hänförliga till avdragsgilla temporära skillnader avseende sådana investeringar ska bara redovisas i den omfattning det är sannolikt att beloppen kan utnyttjas mot framtida skattepliktiga överskott och det är troligt att ett sådant utnyttjande kommer att ske inom överskådlig framtid.

Det redovisade värdet på uppskjutna skattefordringar prövas vid varje bokslutstillfälle och reduceras till den del det inte längre är sannolikt att tillräckliga skattepliktiga överskott kommer att finnas tillgängliga för att utnyttjas, helt eller delvis, mot den uppskjutna skattefordran.

Uppskjuten skatt beräknas enligt de skattesatser som förväntas gälla för den period då tillgången återvinnas eller skulden regleras, baserat på de skattesatser (och skattelagar) som har beslutats eller aviseras per balansdagen.

Uppskjutna skattefordringar och skatteskulder kvittas då de hänför sig till inkomstskatt som debiteras av samma myndighet och då koncernen har för avsikt att reglera skatten med ett nettobelopp.

Aktuell och uppskjuten skatt för perioden

Aktuell och uppskjuten skatt redovisas som en kostnad eller intäkt i resultaträkningen, utom när skatten är hänförlig till transaktioner som redovisas i övrigt totalresultat eller direkt mot eget kapital. I sådana fall redovisas även skatten i övrigt totalresultat eller direkt mot eget kapital. Vid aktuell och uppskjuten skatt som uppkommer vid redovisning av rörelseförvärv redovisas skatteeffekten i förvärvsanalysen.

Klassificeringar

Anläggningstillgångar består av belopp som förväntas återvinnas eller betalas senare än 12 månader efter balansdagen, medan omsättningstillgångar består av belopp som förväntas återvinnas eller betalas inom 12 månader från balansdagen. Långfristiga skulder består av belopp som koncernen har en ovillkorlig rätt att välja att betala mer än 12 månader efter balansdagen. Om koncernen inte har en sådan rätt per balansdagen redovisas skulden som kortfristiga skulder.

Materiella anläggningstillgångar

Materiella anläggningstillgångar värderas till anskaffningsvärde efter avdrag för ackumulerade avskrivningar och eventuella nedskrivningar.

Anskaffningsvärdet består av inköpspriset, utgifter som är direkt hänförliga till tillgången för att bringa den på plats och i skick att användas samt uppskattade utgifter för nedmontering och bortforsling av tillgången och återställande av platsen om aktuellt. Tillkommande utgifter inkluderas endast i tillgången eller redovisas som en separat tillgång, när det är sannolikt att framtida ekonomiska förmåner som kan hänföras till posten kommer koncernen till godo och att anskaffningsvärdet för densamma kan beräknas på ett tillförlitligt sätt. Alla övriga kostnader för reparationer och underhåll samt tillkommande utgifter redovisas i resultaträkningen i den period då de uppkommer.

Avskrivningar på materiella anläggningstillgångar beräknas så att tillgångens anskaffningsvärde efter avdrag för beräknat restvärde vid nyttjandeperiodens slut, skrivs av linjärt över dess bedömda nyttjandeperiod, och redovisas vanligen i resultaträkningen. Leasade tillgångar skrivs av under den kortare perioden av leasingperioden och nyttjandeperioden såvida det inte är rimligt säkert att koncernen kommer att bli ägare i slutet av leasingperioden.

Den uppskattade nyttjandeperioden för materiella anläggningstillgångar för nuvarande och jämförande perioder är följande:

Inventarier, vertyg och installationer 3-15 år

Avskrivningsmetoder, nyttjandeperioder och restvärden ses över vid varje rapportstillfälle och justeras vid behov.

Det redovisade värdet för en tillgång tas bort från balansräkningen vid utrangering eller avyttring, eller när inga framtida ekonomiska fördelar väntas från användning eller utrangering/avyttring av tillgången. Den vinst eller förlust som uppstår vid utrangering eller avyttring av tillgången, och som utgörs av skillnaden mellan eventuella nettointäkter vid avyttringen och tillgångens redovisade värde, redovisas i resultatet i den period när tillgången tas bort från balansräkningen.

Immateriella anläggningstillgångar

Goodwill

Goodwill som uppkommer vid upprättande av koncernredovisning utgör det belopp varmed den erlagda köpeskillingen, eventuellt innehav utan bestämmande inflytande i det förvärvade bolaget samt verkligt värde per förvärvsdagen på tidigare eget kapitalandel i det förvärvade bolaget, överstiger verkligt värde på identifierbara förvärvade tillgångar och skulder på förvärvsdagen. Vid förvärvstidpunkten redovisas goodwill till anskaffningsvärde och efter det första redovisningstillfället värderas den till anskaffningsvärde efter avdrag för eventuella ackumulerade nedskrivningar. Vid prövning av nedskrivningsbehov fördelas goodwill på de kassagenererande enheter som förväntas bli gynnade av förvärvet. Eventuell nedskrivning redovisas omedelbart som en kostnad och återförs inte.

Anskaffning genom separata förvärv

Immateriella tillgångar med en bestämbar nyttjandeperiod som förvärvats separat redovisas till anskaffningsvärde med avdrag för ackumulerade avskrivningar och eventuella ackumulerade nedskrivningar. Avskrivning sker linjärt över tillgångens beräknade nyttjandeperiod, vilken uppskattas till 2-15 år. Bedömda nyttjandeperioder och avskrivningsmetoder omprövas minst i slutet av varje räkenskapsår, effekten av eventuella ändringar i bedömningar redovisas framåttriktat.



DocuSign Envelope ID: A219B31C-6764-4CED-9A07-F1D114C83568

Anskaffning som en del av ett rörelseförvärv

Immaterielle tillgångar som förvärvats i ett rörelseförvärv identifieras och redovisas separat från goodwill när de uppfyller definitionen av en immateriell tillgång och deras verkliga värden kan beräknas på ett tillförlitligt sätt. Anskaffningsvärdet för sådana immaterielle tillgångar utgörs av deras verkliga värde vid förvärvstidpunkten. De immaterielle tillgångarna skrivs av över den förväntade nyttjandeperioden vilken uppgår till:

Kundrelationer	3-17 år
Varumärken	0-5 år
<i>Software</i>	
Dataprogram	3-15 år
Licenser	2-6 år

Normal nyttjandeperiod för kundrelationer är 3–15 år som omfattar majoriteten av tillgångarna, avvikande nyttjandeperiod avser mindre del av kundrelationer som anskaffats via tidigare fusioner.

Normal nyttjandeperiod för dataprogram är 3–5 år, avvikande nyttjandeperiod avser dataprogram som anskaffats via förvärv där koncernen har bedömt livslängden som längre.

Efter det första redovisningstillfället redovisas immaterielle tillgångar förvärvade i ett rörelseförvärv till anskaffningsvärde med avdrag för ackumulerade avskrivningar och eventuella ackumulerade nedskrivningar på samma sätt som separat förvärvade immaterielle tillgångar.

Nedskrivningar av materiella anläggningstillgångar, immaterielle tillgångar och nyttjanderättstillgångar

Vid varje balansdag analyserar koncernen de redovisade värdena för materiella anläggningstillgångar, immaterielle tillgångar och nyttjanderättstillgångar för att fastställa om det finns någon indikation på att dessa tillgångar har minskat i värde. Om så är fallet, beräknas tillgångens återvinningsvärde för att kunna fastställa värdet av eventuell nedskrivning. Där det inte är möjligt att beräkna återvinningsvärdet för en enskild tillgång, beräknar koncernen återvinningsvärdet för den kassagenererande enhet till vilken tillgången hör.

Goodwill, andra immaterielle tillgångar med obestämbara nyttjandeperioder och immaterielle tillgångar som ännu inte är färdiga för användning prövas årligen avseende eventuellt nedskrivningsbehov, eller när det finns en indikation på värdeminskning.

Återvinningsvärdet är det högre värdet av det verkliga värdet minus försäljningskostnader och nyttjandevärdet. Vid beräkning av nyttjandevärde diskonteras uppskattat framtida kassaflöde till nuvärde med en diskonteringsränta före skatt som återspeglar aktuell marknadsbedömning av pengars tidvärde och de risker som förknippas med tillgången.

Om återvinningsvärdet för en tillgång (eller kassagenererande enhet) fastställs till ett lägre värde än det redovisade värdet, skrivs det redovisade värdet på tillgången (eller den kassagenererande enheten) ned till återvinningsvärdet. En nedskrivning kostnadsförs direkt i resultaträkningen.

Då en nedskrivning sedan återförs, ökar tillgångens (den kassagenererande enhetens) redovisade värde till det omvärderade återvinningsvärdet, men det förhöjda redovisade värdet får inte överskrida det redovisade värde som skulle fastställts om ingen nedskrivning tidigare gjorts av tillgången (den kassagenererande enheten). En återföring av en nedskrivning redovisas direkt i resultaträkningen.

Finansiella instrument

Kundfordringar och emitterade skuldinstrument redovisas initialt när de är utgivna. Övriga finansiella tillgångar och finansiella skulder redovisas initialt när koncernen blir part i instrumentets avtalsmässiga villkor.

En finansiell tillgång (med undantag för kundfordringar utan en betydande finansieringskomponent) eller finansiell skuld värderas initialt till verkligt värde plus, när det gäller finansiella instrument som inte redovisas till verkligt värde via resultatet, transaktionskostnader som är direkt hänförliga till dess förvärv eller emission. En kundfordring utan en betydande finansieringskomponent värderas initialt till transaktionspriset.

i. Finansiella tillgångar

Vid första redovisningstillfället klassificeras en finansiell tillgång till: upplupet anskaffningsvärde; verkligt värde via övrigt totalresultat - skuldinstrumentinvestering; verkligt värde via övrigt totalresultat - egetkapitalinvesteringar; eller verkligt värde via resultatet.

Finansiella tillgångar omklassificeras inte efter deras första redovisningstillfälle om inte koncernen ändrar sin affärsmodell för hantering av finansiella tillgångar, i vilket fall alla berörda finansiella tillgångar omklassificeras per den första dagen i den första rapporteringsperioden efter förändringen i affärsmodellen.

En finansiell tillgång värderas till upplupet anskaffningsvärde om den uppfyller båda följande villkor och inte identifieras som värderade till verkligt värde via resultatet:

- den hålls inom en affärsmodell vars mål är att innehålla tillgångar för att erhålla de avtalsenliga kassaflödena; och
- dess avtalsvillkor ger vid bestämda tidpunkter upphov till kassaflöden som enbart är betalningar av kapital och ränta på det utestående beloppet.

Ett skuldinstrument värderas till verkligt värde via övrigt totalresultat om det uppfyller båda följande villkor och inte identifierats som värderat till verkligt värde via resultatet:

- det hålls inom en affärsmodell vars mål uppnås genom att både erhålla avtalsenliga kassaflöden och sälja finansiella tillgångar; och
- dess avtalsvillkor ger vid bestämd tidpunkt upphov till kassaflöden som enbart är betalningar av kapital och ränta på det utestående beloppet.

Vid första redovisningstillfället av ett egetkapitalinstrument som inte innehas för handel kan koncernen göra ett oåterkalleligt val att i övrigt totalresultat redovisa efterföljande förändringar i investeringens verkliga värde. Detta val görs för investering per investering.



DocuSign Envelope ID: A219B31C-6764-4CED-9A07-F1D114C83568

Alla finansiella tillgångar som inte klassificeras som värderade till upplupet anskaffningsvärde eller verkligt värde via övrigt totalresultat enligt beskrivningen ovan värderas till verkligt värde via resultatet. Detta inkluderar samtliga derivat (se not 7). Vid första redovisningstillfället kan koncernen oåterkalleligt identifiera en finansiell tillgång som annars uppfyller villkoren för att värderas till upplupet anskaffningsvärde eller verkligt värde via övrigt totalresultat, som värderade till verkligt värde via resultatet om detta eliminerar eller avsevärt minskar inkonsekvenser i redovisningen som annars skulle uppstå.

ii. Finansiella tillgångar - Bedömning av om kontraktsmässiga kassaflöden endast är betalningar och ränta

I denna bedömning definieras 'kapitalbelopp' som den finansiella tillgångens verkliga värde vid första redovisningstillfället. "Ränta" definieras som ersättning för pengarnas tidsvärde och för kreditrisken förknippad med det utestående kapitalbeloppet under en viss tidsperiod och för andra grundläggande utlåningsrisker och kostnader (t.ex. likviditetsrisk och administrativa kostnader), samt vinstmarginal.

Vid bedömningen av om de kontraktsmässiga kassaflödena endast är betalningar av kapitalbelopp och ränta beaktar koncernen instrumentets avtalsvillkor. Detta inkluderar att bedöma om den finansiella tillgången innehåller ett avtalsenligt villkor som kan förändra tidpunkten eller beloppet för de kontraktsmässiga kassaflödena så att den inte uppfyller detta villkor. Vid bedömningen tar koncernen hänsyn till:

- villkorade händelser som skulle förändra belopp eller tidpunkt för kassaflöden;
- villkor som kan justera den avtalsenliga kupongräntan, inklusive rörlig-räntaegenskaper;
- förtidsbetalnings- och förlängningsfunktioner; och
- villkor som begränsar koncernens anspråk på kassaflöden från specifika tillgångar (t.ex. inslag som inte ger regressrätt)

Ett avtalsvillkor för förtida betalningar överensstämmer med kriteriet för enbart betalningar av kapitalbelopp och ränta om det förutbetalda beloppet i allt väsentligt representerar obetalda belopp av kapitalbeloppet och ränta på det utestående kapitalbeloppet, vilket kan inkludera rimlig ersättning för att avtalet sägs upp i förtid. För en finansiell tillgång som förvärvats till en över- eller underkurs i förhållande till det avtalade nominella beloppet, ett avtalsvillkor som tillåter eller kräver förtida betalning till ett belopp som i allt väsentligt representerar det avtalade nominella beloppet plus ackumulerad (men obetalda) avtalsenlig ränta (som också kan inkludera rimlig ersättning för förtida uppsägning) behandlas som förenligt med detta kriterium om det verkliga värdet på förtidsbetalningsinslaget är oväsentligt vid det första redovisningstillfället.

iii. Finansiella tillgångar - Efterföljande värdering och vinster och förluster

Finansiella tillgångar värderade till verkligt värde via resultatet Den påföljande värderingen för dessa tillgångar sker till verkligt värde. Nettovinster- och förluster, inklusive ränte- eller utdelningsintäkter, redovisas i resultatet.

Finansiella tillgångar värderade till upplupet anskaffningsvärde Den påföljande värderingen för dessa tillgångar sker till upplupet anskaffningsvärde med hjälp av effektivräntemetoden. Det upplupna anskaffningsvärdet reduceras med nedskrivningar. Räntintäkter, valutakursvinster och -förluster och nedskrivningar redovisas i resultatet. Eventuell vinst eller förlust vid bortbokning redovisas i resultatet.

Finansiella skulder - Klassificering, efterföljande värdering och vinster och förluster

Finansiella skulder klassificeras till upplupet anskaffningsvärde eller verkligt värde via resultatet. En finansiell skuld klassificeras som värderad till verkligt värde via resultatet om den klassificeras som innehav för handelsändamål, som ett derivat eller om den har blivit identifierad som sådan vid första redovisningstillfället. Finansiella skulder värderade till verkligt värde via resultatet värderas till verkligt värde och nettovinster och förluster, inklusive eventuella räntekostnader, redovisas i resultatet. Påföljande värdering av övriga finansiella skulder sker till upplupet anskaffningsvärde med effektivräntemetoden. Räntekostnader och valutakursvinster och -förluster redovisas i resultatet. Eventuell vinst eller förlust vid bortskrivning redovisas också i resultatet.

iv. Borttagande från rapporten över finansiell ställning

Finansiella tillgångar

Koncernen bokar bort en finansiell tillgång när de avtalsenliga rättigheterna till kassaflöden från den finansiella tillgången upphör, eller den överför rättigheterna att erhålla de kontraktsmässiga kassaflödena genom en transaktion i vilken i väsentlighet alla risker och förmåner med ägande av den finansiella tillgången har överförts eller i vilken koncernen varken överför eller behåller i väsentlighet alla risker och förmåner med ägande och den inte behåller kontrollen över den finansiella tillgången.

Finansiella skulder

Koncernen bokar bort en finansiell skuld när de åtaganden som anges i avtalet fullgörs, annulleras eller upphör. Koncernen bokar också bort en finansiell skuld när dess villkor modifieras och kassaflödena från den modifierade skulden är väsentligt olika, i vilket fall en ny finansiell skuld baserad på de modifierade villkoren redovisas till verkligt värde.

Vid bortbokning av en finansiell skuld redovisas skillnaden mellan det redovisade värdet och den erlagda ersättningen (inklusive eventuella överförda icke-monetära tillgångar eller övertagna skulder) i resultatet.

v. Kvittning

Finansiella tillgångar och finansiella skulder kvittas och redovisas med ett nettobelopp i rapporten över av finansiell ställning när, och endast när, koncernen har en legal rätt att kvittra beloppen och avser antingen att reglera dem med ett nettobelopp eller att realisera tillgången och reglera skulden samtidigt.

Varulager

Varulager värderas till det lägsta av anskaffningsvärde och nettoförsäljningsvärde. Anskaffningsvärdet beräknas genom tillämpning av vägda genomsnittspriser. Nettoförsäljningsvärde är det uppskattade försäljningspriset efter avdrag för uppskattade kostnader för fördigtställande och uppskattade kostnader som är nödvändiga för att åstadkomma en försäljning.

Resultat per aktie

Koncernen presenterar resultat per aktie före och efter utspädning för sina stamaktier. Resultat per aktie före utspädning beräknas genom att dividera resultatet hänförligt till moderbolagets ägare med det vägda genomsnittliga antalet utestående stamaktier under året, exklusive aktier i eget förvar. Resultat per aktie efter utspädning fastställs genom att justera resultatet hänförligt till innehavare av stamaktier och det vägda genomsnittliga antalet utestående stamaktier, justerat för aktier i eget förvar, för effekterna av samtliga potentiella stamaktier med utspädningseffekt.



DocuSign Envelope ID: A219B31C-6764-4CED-9A07-F1D114C83568

Eventualforpliktelser

En eventualforpliktelse er en mulig forpliktelse som hærrør fra inträffade händelser och vars förekomst kommer att bekräftas endast av att en eller flera osäkra framtida händelser, som inte helt ligger inom bolagets kontroll, inträffar eller uteblir, eller en befintlig förpliktelse som hærrør från inträffade händelser, men som inte redovisas som skuld eller avsättning eftersom:

- det inte är sannolikt att ett utflöde av resurser kommer att krävas för att reglera förpliktelsen, eller
- förpliktelsens storlek inte kan beräknas med tillräcklig tillförlitlighet.

Leasing

När ett avtal ingås bedömer koncernen om avtalet är, eller innehåller, ett leasingavtal. Ett avtal är, eller innehåller, ett leasingavtal om avtalet överlåter rätten att under en viss period bestämma över användningen av en identifierad tillgång i utbyte mot ersättning.

i. Leasetagare

Vid ingången eller vid omprövning av ett avtal som innehåller en leasingkomponent fördelar koncernen ersättningen i avtalet till varje leasingkomponent baserat på dess relativa fristående priser. För leasing av fastigheter har koncernen emellertid valt att inte separera icke-leasingkomponenter och redovisa leasing- och icke-leasingkomponenter som en enda leasingkomponent.

Koncernen tillämpar lätttnadsreglerna för leasingavtal där den underliggande tillgången är av lågt värde och för korttidsleasingavtal (leasingperiod upp till tolv månader).

Nyttjanderättstillgången värderas initialt till anskaffningsvärde, vilket innefattar det initiala beloppet för leaseingskulden justerat för eventuella leasingbetalningar som gjorts vid eller före startdatumet, plus eventuella initiala direkta kostnader och en uppskattning av kostnader för nedmontering och borttagning av den underliggande tillgången eller för att återställa den underliggande tillgången eller platsen där den är belägen, minus eventuella leasingincitament som erhållits. Nyttjanderättstillgången skrivs av linjärt från inledningsdatumet till leasingperiodens slut. Vid behov reduceras nyttjanderättstillgången med nedskrivningar, och justeras för vissa omvärderingar av leaseingskulden.

Leaseingskulden värderas initialt till nuvärdet av återstående leasingavgifter, diskonterade med den implicita räntan i leasingavtalet eller, om denna ränta inte lätt kan fastställas, koncernens marginella upplåningsränta. Generellt använder koncernen den marginella upplåningsräntan som diskonteringsränta.

Koncernen fastställer den marginella upplåningsräntan genom att erhålla räntor från olika externa finansieringsinstitut med vissa justeringar för att återspegla villkoren i leasingavtalet och den underliggande tillgången.

Värderingen av leaseingskulden omfattar följande leasingavgifter:

- fasta avgifter, inklusive till sin substans fasta avgifter;
- rörliga leasingavgifter som är beroende av ett index eller en ränta/ett pris, initialt värderade med hjälp av index eller ränta/pris vid inledningsdatumet;
- belopp som förväntas betalas under restvärdesgarantier; och
- lösenpriset enligt en köpoption som koncernen är rimligt säker på att utnyttja, leasingbetalningar under en eventuell förlängningsperiod om koncernen är rimligt säker på att utnyttja ett förlängningsoptionen, och straffavgifter som utgår vid uppsägning av leasingavtalet om leasingperioden återspeglar att koncernen kommer att utnyttja en möjlighet att säga upp leasingavtalet.

Leaseingskulden värderas till upplupet anskaffningsvärde med effektivräntemetoden. Leaseingskulden värderas om när det sker en förändring av framtida leasingbetalningar till följd av en förändring i ett index eller en ränta/ett pris, om det sker en förändring i koncernens uppskattning av det belopp som förväntas betalas under en restvärdesgaranti, om koncernen ändrar sin bedömning om den kommer att utnyttja en köp-, förlängnings- eller uppsägningsoption eller för att återspegla ändrade till sin substans fasta avgifter.

När leaseingskulden omvärderas på detta sätt görs en motsvarande justering av det redovisade värdet på nyttjanderättstillgången eller redovisas i resultatet om nyttjanderättstillgångens redovisade värdet har minskat till noll.

ii. Leasegivare

Vid ingången eller vid modifiering av ett avtal som innehåller en leasingkomponent fördelar koncernen ersättningen i avtalet till varje leasingkomponent baserat på deras relativa fristående priser.

När koncernen är leasegivare fastställer den vid leasingavtalets ingång om leasingavtalet är ett finansiellt leasingavtal eller ett operationellt leasingavtal.

För att klassificera leasingavtal gör koncernen en övergripande bedömning av om leasingavtalet i ett väsentligt överför de risker och förmåner som är förknippade med ägandet av den underliggande tillgången. Om detta är fallet är leasingavtalet ett finansiellt leasingavtal, i annat fall är det ett operationellt leasingavtal. Som en del av denna bedömning beaktar koncernen vissa indikatorer, till exempel om leasingperioden utgör en större del av tillgångens ekonomiska livslängd och om nuvärdet av leasingavgifterna i allt väsentligt uppgår till underliggande tillgångens verkliga värde.

För ett finansiellt leasingavtal tas den underliggande tillgången bort och en leasingfordring redovisas. I rollen som återförsäljare som är leasegivare redovisar koncernen intäkter baserat på nuvärdet av leasingavgifter och försäljningskostnaderna baserat på kostnaden för den underliggande tillgången minus nuvärdet av ett garanterat restvärde. Ränteintäkter redovisas i förhållande till redovisade leasingfordringar.

Om ett arrangemang innehåller leasing och icke-leasingkomponenter tillämpar koncernen IFRS 15 för att fördela ersättningen i avtalet.

Koncernen redovisar leasingavgifter från operationella leasingavtal som intäkt på linjärt över leasingperioden som en del av posten "övriga intäkter".



DocuSign Envelope ID: A219B31C-6764-4CED-9A07-F1D114C83568

Not 7 Finansiell risikhantering og finansielle instrument

Koncernen er gjennom sin verksamhet exponert for ulike typer av finansielle risikoer som marknad-, likviditets- og kreditrisikoer. Marknadsrisikene består i hovedsak av renterisk og valutarisk. Det er bolagets styrelse som er ytterst ansvarlig for exponering, hantering og oppfølging av koncernens finansielle risikoer. De rammer som gjelder for exponering, hantering og oppfølging av de finansielle risikoene fastsettes i en finanspolicy. Policyen revideres årlig og styrelsen kan fatte beslutning om å avvike fra den. Risikoene rapporteres til VD på månadsbasis og til styrelsen på kvartalsbasis. Rapportene inneholder eksponeringer for valuta- og renterisikoer, tilgjengelige likviditetsreserver og en likviditetsprognose, låneporteføljen og en kovenantoppfølging.

Marknadsrisikoer

Valutarisikoer

Med valutarisk avses risikoen at virkelig verdi eller fremtidige kassafløden fluktuere som følge av endrede valutakurser. Eksponeringen for valutarisk hører hovedsakelig fra opplåning i utlandsk valuta og fra betalningsfløden i utlandsk valuta, såkalt transaksjonsexponering samt fra omräkning av utlandske datterbolags resultatregninger og balansregninger til koncernens redovisningsvaluta som er svenske kroner, såkalt omräkningsexponering.

Transaksjonsexponering

Transaksjonsexponering kan delas opp i kommersiell og finansiell. De innebærer en risiko at resultatet påvirkes negativt av fluktuationer for endrede valutakurser for de kassafløden som skjer i utlandsk valuta. Koncernens kommersielle in- og utfløden består hovedsakelig av EUR og USD og begrensede fløden i DKK, GBP og NOK vilka inngår i Övrigt i tabellen neden.

Den finansielle transaksjonsexponeringen består främst av opplåning i USD og ISK samt av begrensede bankbalanser i disse valuter. Koncernen påvirkes dermed mye av forandringer i disse valutakurser.

Utöver rapporteringen finnes en prinsip for tillgångar som ska placeras i enhetens redovisningsvaluta. Avvikelse från detta kan ske om det minskar en exponering.

Av tabellen neden framgår nominella nettobelopp av de väsentliga flödena som utgör transaksjonsexponering. Exponeringen anges baserat på koncernens betalningsflöden i de mest betydande valutorna.

Valuta (MSEK)	31.12.2021
EUR	-32,2
USD	-75,4
Övrigt	-22,7

Omräkningsexponering

Omräkningsexponering innebærer en risiko at värdet på koncernens nettoinvesteringer i utlandsk valuta påvirkes negativt av forandringer i valutakurser. Koncernen konsoliderer nettotillgångarna i SEK på balansdagen.

Av tabellen neden framgår omräkningsexponeringen for nettoinvesteringer i utlandsk valuta. Beloppen neden anges i lokal valuta.

Under "Känslighetsanalys för marknadsrisikoer" neden presenteras effekter av endrede valutakurser gentemot svenska kroner for de mest väsentliga utlandska valutorna.

Ranterisikoer

Med renterisk avses risikoen at virkelig verdi eller fremtidige kassafløden fluktuere som følge av endrede marknadrenter. Koncernen er hovedsakelig eksponert for renterisk gjennom dess lånefinansiering. Lånen løper med rörlig ränta, vilket innebærer at koncernens fremtidige finansielle kostnader påvirkes ved endrede marknadrenter.

Under "Känslighetsanalys för marknadsrisikoer" neden presenteras effekter av endrede marknadrenter.

Känslighetsanalys för marknadsrisikoer

Känslighetsanalysen for valutarisiken visar koncernens känslighet vid en ökning respektive minskning om 10 % av SEK gentemot de mest väsentliga valutorna. For transaksjonsexponeringen visas hur koncernens resultat efter skatt hade påverkats vid en förändring av valutakursen. Detta inkluderar även utestående monetära fordringar og skulder i utlandsk valuta på balansdagen inklusive lån mellan koncernbolag där valutaeffekten påverkar koncernens resultatregning. For omräkningsexponeringen visas hur koncernens resultat efter skatt og dess eget kapital hade påverkats vid en förändring av valutakursen.

Känslighetsanalysen for renterisk visar koncernens känslighet vid en ökning respektive minskning om 1 % av marknadrentan. Rentekänsligheten baseras på den effekt på resultat efter skatt som en förändring av marknadrentan ger, både vad gäller räntetäckter og räntekostnader. Eftersom koncernen inte redovisar några värdeförändringar i övrigt totalresultat eller eget kapital, oppkommer motsvarande effekt i eget kapital. Känslighetsanalysen bygger på att alla övriga faktorer är konstanta.



DocuSign Envelope ID: A219B31C-6764-4CED-9A07-F1D114C83568

	2021	31.12.2021
	Effekt på resultat	Effekt på eget kapital
<i>Transaksjonsexponering</i>		
EUR +10%	-3,2	
EUR -10%	3,2	
DKK +10%	-1,9	
DKK -10%	1,9	
USD +10%	-7,5	
USD -10%	7,5	
<i>Områkningsexponering</i>		
ISK +10%		24,0
ISK -10%		-24,0
NOK +10%		-17,5
NOK -10%		17,5
DKK +10%		2,2
DKK -10%		-2,2
EUR +10%		3,5
EUR -10%		-3,5
GBP +10%		-103,6
GBP -10%		103,6
<i>Ränta</i>		
Finansielle kostnader +1%	-58,8	-58,8
Finansielle kostnader -1%	58,8	58,8

Likviditets- og finansieringsrisik

Med likviditetsrisik avses risiken for koncernen får problem med å møte sine åtaganden relaterte til koncernens finansielle skulder. Med finansieringsrisik avses risiken for koncernen ikke kan oppbringe tilrøkkelig finansiering til en rimlig kostnad. For å redusere likviditetsrisiken og finansieringsrisiken koncernen strøvr etter å ha en likviditetsreserv som tæcker 5 % av koncernens intæktterr, vilket innebær 256.7 MSEK. Per årsskiftet oppgick reserven til 1 540,5 MSEK.

Førfallostruktur på av kontraktssenlige betalningsåtaganden relaterte til koncernens og moderbolagets finansielle skulder eksklusiv derivat presenteras i tabellerna nedan. Beloppen i dessa tabeller är inte diskonterade värden och de innehåller i förekommande fall även räntebetalningar vilket innebær att dessa belopp inte är möjlige att stämna av mot de belopp som redovisas i balansräkningarna. Räntebetalningar är fastställda utifrån de förutsättningar som gäller på balansdagen. Belopp i utländsk valuta är omräknade till svenska kronor till balansdagens valutakurs.

Likviditeten följs med prognoser och uppföljning av tillgängliga reserver och låneportföljens förfall ska spridas över tid.

Koncernens låneavtal innehåller inte några särskilda villkor utöver de kovenanter som redogörs för i not 29.

31 december 2021	Inom 3 månader	3-12 månader	1-5 år	Över 5 år	Summa
Skulder till kreditinstitut	127,8	276,3	1.849,7	7.897,8	10.151,6
Leasing	59,7	173,9	335,1	9,9	578,6
Övriga långfristige skulder	0,0	0,0	82,2	0,0	82,2
Leverantörsskulder	1.050,5	0,4	0,0	0,0	1.050,9
Övriga skulder	930,4	1.138,9	0,0	0,0	2.069,2
Summa	2.168,3	1.589,4	2.267,1	7.907,7	13.932,6

Kredit- og motpartsrisik

Med kreditrisik avses risiken for å motparten i en transaksjon orsakar koncernen en förlust genom å inte fullfölja sine avtalsenlige förpliktelse. Koncernens exponering for kreditrisik är huvudsakligen hänförlig till kundfordringar (kommersiell risik) og likvida medel (finansiell risik). Den finansielle risiken begränsas av ett krav å använda mer än en motpart samt å likvida medel finns i stora nordiska og brittiska banker.

Kundfordringarna är spridda på ett stort antal kunder og ingen kund står for en väsentlig del av de totale kundfordringarna. Kundfordringarna är inte heller koncentrerade till ett specifikt geografisk område. Koncernen bedömer därmed å koncentrationsriskerna är begränsade, se not 23 avseende förväntade kreditförluster på kundfordringar.



DocuSign Envelope ID: A219B31C-6764-4CED-9A07-F1D114C83568

Koncernens maximale exponering för kreditrisk bedöms motsvaras av redovisade värden på samtliga finansiella tillgångar och framgår av tabellen nedan.

	31.12.2021
Finansiella anläggningstillgångar	143,1
Kundfordringar	1.390,5
Övriga fordringar	120,4
Likvida medel	1.213,5
Maximal exponering för kreditrisk	2.867,5

Redovisningsklassificering och verkliga värden

Följande tabell visar redovisade värden och verkliga värden på finansiella tillgångar och finansiella skulder, inklusive deras nivåer i verkligt värdehierarkin. Den inkluderar inte information om verkligt värde för finansiella tillgångar och finansiella skulder som inte värderas till verkligt värde om det redovisade värdet är en rimlig approximation av verkligt värde.

	Finansiella tillgångar till upplupet an- skaffningsvärde	Finansiella skulder till verkligt värde	Finansiella skulder till upplupet anskaffningsvärde	Summa
31 december 2021				
Finansiella tillgångar				
Finansiella anläggningstillgångar	143,1			143,1
Kundfordringar	23 1.390,5			1.390,5
Övriga fordringar	120,4			120,4
Likvida medel	25 1.213,5			1.213,5
	2.867,5	-	-	2.867,5
Finansiella skulder				
Skulder till kreditinstitut, långfristiga	29		7.067,7	7.067,7
Övriga långfristiga skulder		82,2	0,0	82,2
Leverantörsskulder			1.050,9	1.050,9
Övriga kortfristiga skulder		818,3	300,2	1.118,5
		900,5	8.418,8	9.319,3
Verkligt värde nivå 3 - Villkorad köpeskillning				
Villkorad köpeskillning i rörelseförvärv				713,2
Villkorad köpeskillning i förvärvade bolag				148,1
Ränteeffekt från nuvärdeberäkning				39,0
Valutakursdifferens				0,2
Utgående balans per 31 december 2021				900,5

Mätning av verkligt värde

Det redovisade värdet på alla finansiella tillgångar och finansiella skulder anses vara en bra uppskattning av deras verkliga värden. Detta eftersom löptiden och / eller räntebindningstiden är mindre än tre månader, vilket innebär att diskontering baserat på rådande marknadsvillkor inte är anses ha någon betydande effekt.

Kreditmarginalen för långfristiga skulder anses ha varit stabil och därför har diskontering av detta ingen väsentlig effekt.

Villkorade köpeskillningar värderas till diskonterade kassaflöden med hänsyn till prestationsutvecklingen i den förvärvade verksamheten. Den villkorade köpeskillningen är ett nivå 3-mått i hierarkin för verkligt värde. Villkorad köpeskillning om 836,5 mSEK har betalats under perioden januari - april 2022.

Kapitalhantering

Koncernens policy är att upprätthålla en stark kapitalbas för att upprätthålla investerarnas, borgenärernas och marknads förtroende och att upprätthålla den framtida utvecklingen av verksamheten. Ledningen övervakar avkastningen på kapital.

Koncernen övervakar kapital med ett förhållande mellan 'nettoskuld' och 'EBITDA'. Nettoskulden beräknas som totala räntebärande skulder (som visas i rapporten över finansiell ställning) minus likvida medel. EBITDA beräknas som rörelseresultat i koncernens resultaträkning justerat för av- och nedskrivningar, justerat för engångs- och proformaeffekt av förvärvade företag.



DocuSign Envelope ID: A219B31C-6764-4CED-9A07-F1D114C83568

Not 8 Segmentinformation

Koncernledningen utvärderar koncernens verksamhet utifrån geografiska områden. Koncernens rapporterbara rörelsesegment utgörs av Sverige, Island, Norge, Finland samt Danmark.

- Sverige erbjuder heltäckande utbud av moln- og IT-tjänster, mjukvara och hårdvara.
- Island erbjuder heltäckande utbud av IT-tjänster, mjukvara och hårdvara samt kompetens inom genomförande av komplexa projekt.
- Norge erbjuder heltäckande utbud av moln- og IT-tjänster, mjukvara och hårdvara.
- Finland erbjuder heltäckande utbud av IT-tjänster.
- Danmark erbjuder en bred portfölj av IT-tjänster, mjukvara och hårdvara.
- Storbritannien erbjuder en portfölj av moln- og IT-tjänster, mjukvara och hårdvara. Förvärvades i slutet av december 2021.
- Koncerngemensamt består av koncernelimineringar, koncernjusteringar, moderbolagets verksamhet samt koncerninterna verksamheter.

Redovisningsprinciperna för de rapporterbara segmenten överensstämmer med koncernens redovisningsprinciper. Försäljning mellan segment elimineras i koncernjusteringar och elimineringar.

Koncernen följer upp resultatmättet EBITA. EBITA definieras som årets resultat exklusive finansiella intäkter och kostnader, skatt och avskrivningar relaterade till förvärv.

Segmentens intäkter och resultat

2021	Sverige	Island	Norge	Finland	Danmark	Storbritannien	Koncern- gemensamt	Totalt koncernen
Hårdvara	1.638,2	137,0	647,1	32,0	158,4	0,0	-2,0	2.610,7
Mjukvara	442,6	8,2	7,3	0,0	35,0	0,0	0,0	493,1
Fakturerbart arbete	372,8	200,4	108,0	23,6	12,1	0,0	-7,2	709,7
Kontrakt ²⁾	570,6	320,1	303,8	98,4	20,2	0,0	-0,7	1.312,4
Övrigt	0,0	9,6	1,4	0,0	0,0	0,0	-3,4	7,6
Summa intäkter	3.024,3	675,2	1.067,6	154,0	225,7	0,0	-13,3	5.133,5
EBITA	185,8	58,9	29,1	6,7	8,4	0,0	-351,0	-62,1
Amortering							-154,0	-154,0
Finansiella intäkter							54,4	54,4
Finansiella kostnader							-239,1	-239,1
Resultat före skatt								-400,8

Intäkter från externa kunder fördelade per land

	2021
Sverige	3.024,3
Island	675,2
Norge	1.067,6
Finland	154,0
Danmark	225,7
Storbritannien	0,0
Koncernens justeringar och elimineringar	-13,3
Summa	5.133,5

¹⁾ Intäkterna från externa kunder fördelade per land är baserade på var kunderna är lokaliserade.

²⁾ Kontrakt avser lösningar, hanterade tjänster och IT-verksamhet till ett fast pris eller volymbaserad avgift för en viss avtalsperiod. Dess uppdrag involverar typiska IT-lösningar, såsom drift, support och underhåll, outsourcing av infrastruktur och applikationsoperationer eller molntjänster (IaaS, SaaS, PaaS).

Anläggningstillgångar

	2021
Sverige	12.706,1
Island	381,9
Norge	1.952,2
Finland	130,4
Danmark	109,0
Storbritannien	1.402,2
Övrigt	1,0
Summa	16.682,9

²⁾ Anläggningstillgångarna är exklusive finansiella instrument och uppskjutna skattefordringar.

Information om större kunder

Koncernen har ingen kund som enskilt står för 10 % eller mer av koncernens intäkter.



DocuSign Envelope ID: A219B31C-6764-4CED-9A07-F1D114C83568

Not 9 Avtalsbalanser

Føljende tabell ger informasjon om kundfordringer, avtalsstillgångar og avtalskuldter frå avtal med kunder.

	2021
Kundfordringer	1.390,5
Avtalsstillgångar	29,9
Avtalskuldter	47,6

Avtalsstillgångar avser främst koncernens rätt till ersättning för arbete som utförts men inte fakturerats per balansdagen. Ingen nedskrivning har redovisats för avtalsstillgångar under perioden fram till den 31 december 2021. Avtalsstillgångarna överförs till fordringar när rätten blir ovillkorlig. Det sker vanligen när koncernen ställer ut en faktura till kunden.

Avtalskuldter avser främst förskottsbetaling från kunder för vilken intäkterna redovisas över tid.

Not 10 Övriga rörelseinntekter

	2021
Valutakursdifferenser	4,8
Övrigt	12,1
Summa	16,9

Not 11 Ersättning till revisorer

	2021
KPMG	
Revisionsoppdrag	4,2
Skatterådgivning	0,0
Övriga tjenester	0,4
Summa	4,6

Med revisionsoppdrag avses revisorns ersättning för den lagstadgade revisionen. Arbetet innefattar granskningen av årsredovisningen och konsernredovisningen og bokföringen, styrelsens og verkställande direktörens förvaltning samt arvode för revisionsrådgivning som lämnats i samband med revisionsoppdraget.



DocuSign Envelope ID: A219B31C-6764-4CED-9A07-F1D114C83568

Not 12 Antal anställda, personalkostnader och ledande befattningshavare

Medelantalet anställda 2021	Kvinnor	Män	Summa
Moderbolaget			
Sverige	0	0	0
Totalt i moderbolaget	0	0	0
Dotterbolag			
Sverige	175	700	874
Island	147	414	561
Norge	43	255	298
Finland	11	71	82
Danmark	7	40	47
Övrig	9	38	47
Totalt i dotterbolag	392	1.517	1.909
Totalt i koncernen	392	1.517	1.909

Styrelseledamöter och övriga ledande befattningshavare

31.12.2021

Moderbolaget

Kvinnor:	
Styrelsen	6
Män:	
Styrelsen	5
Totalt i moderbolaget	11

Koncernen

Kvinnor:	
Styrelsen	6
Övriga ledande befattningshavare inkl. VD	1
Män:	
Styrelsen	5
Övriga ledande befattningshavare inkl. VD	10
Totalt i koncernen	22

Löner och ersättningar

Kostnader för ersättningar till anställda

31.12.2021

Moderbolaget

Löner och andra ersättningar	1,5
Sociala avgifter	0,1
Pensionskostnader	0,0

Dotterbolag

Löner och andra ersättningar	977,5
Sociala avgifter	179,0
Pensionskostnader	99,5

Totala löner och ersättningar i koncernen 979,0

Totala sociala avgifter i koncernen 179,1

Totala pensionskostnader i koncernen 99,5

Totalt i koncernen 1.257,6

Av koncernens totala pensionskostnader avser 0,0 MSEK bolagets VD och styrelse.



DocuSign Envelope ID: A219B31C-6764-4CED-9A07-F1D114C83568

2021	Styrelse og VD	Övriga anställda
Löner och andra ersättningar fördelade mellan styrelse och VD samt övriga anställda		
Moderbolaget	1,5	0,0
varav tantiem och liknande ersättningar	0,0	0,0
Dotterbolag	3,5	972,5
varav tantiem och liknande ersättningar	2,0	0,0
Totalt i koncernen	5,0	972,5
varav tantiem och liknande ersättningar	2,0	0,0

Ersättningar till ledande befattningshavare

Det finns ingen VD i Ainavda Holdco AB. Den VD som avses i tabellen ovan är koncernchefen för Advania AB.

Ersättning till nyckelpersoner i ledningen

Ersättningen till nyckelpersoner inom ledande befattningshavare bestod av följande.

	2021
Kortsiktiga personalförmåner	5,0

Ersättning till koncernens ledande befattningshavare inkluderar löner.

Förmånsbestämda pensionsplaner via Alecta

För anställda i Sverige tryggas ITP 2-planens förmånsbestämda pensionsåtaganden för ålders- och familjepension genom en försäkring i Alecta. Enligt ett uttalande från Rådet för finansiell rapportering, UFR 10 Redovisning av pensionsplanen ITP 2 som finansieras genom försäkring i Alecta, är detta en förmånsbestämd plan som omfattar flera arbetsgivare. Pensionsplanen ITP 2 som tryggas genom en försäkring i Alecta redovisas därför som en avgiftsbestämd plan. Premien för den förmånsbestämda ålders- och familjepensionen är individuellt beräknad och är bland annat beroende av lön, tidigare intjänad pension och förväntad återstående tjänstgöringstid.

Förväntade avgifter nästa rapportperiod för ITP 2-försäkringar som är tecknade i Alecta uppgår till 40.5 MSEK.

Koncernens andel av de sammanlagda avgifterna till planen och koncernens andel av det totala antalet aktiva medlemmar i planen uppgår till 0,07391 % respektive 0,07308 %.

Den kollektiva konsolideringsnivån utgörs av marknadsvärdet på Alectas tillgångar i procent av försäkringsåtagandena beräknade enligt Alectas aktuariella metoder och antaganden, vilka inte överensstämmer med IAS 19. Den kollektiva konsolideringsnivån ska normalt tillåtas variera mellan 125 och 155 %. Om Alectas kollektiva konsolideringsnivå understiger 125 % eller överstiger 155 % ska åtgärder vidtas i syfte att skapa förutsättningar för att konsolideringsnivån återgår till normalintervall. Vid låg konsolidering kan en åtgärd vara att höja det avtalade priset för nyteckning och utökning av befintliga förmåner. Vid hög konsolidering kan en åtgärd vara att införa premiereduktioner.

Vid utgången av 2021 uppgick Alectas överskott i form av den kollektiva konsolideringsnivån till 172 %.



DocuSign Envelope ID: A219B31C-6764-4CED-9A07-F1D114C83568

Not 13 Övriga externa kostnader	2021
Valutakursdifferenser	-6,8
Summa	-6,8
Not 14 Finansiella intäkter	2021
Ränteintäkter, övriga	3,1
Valutakursdifferens	51,3
Summa	54,4
Not 15 Finansiella kostnader	2021
Finansiella skulder värderade till upplupet anskaffningsvärde	-217,8
Valutakursdifferens	-21,8
Summa	-239,6
Not 16 Skatt	2021
<i>Aktuell skatt</i>	
Årets skattekostnad	-83,0
<i>Uppskjuten skatt</i>	
Uppskjuten skatteintäkt i under året aktiverat skattevärde i underskottsavdrag	24,5
Uppskjuten skatt hänförlig till temporära skillnader	83,3
Summa	24,8
Avstämning årets skattekostnad	2021
Resultat före skatt	-400,8
Skatt enligt gällande skattesats för moderbolaget (2021: 20.6%)	82,6
Skatteeffekt av andra skattesatser för utländska	-1,1
Ej avdragsgilla kostnader	-136,1
Ej skattepliktiga intäkter	5,8
Förändring i underskottsavdrag utan motsvarande aktivering av uppskjuten skatt	9,7
Aktivering av underskott ej tidigare aktiverade	32,2
Övrigt	31,7
Summa	24,8
Årets redovisade skattekostnad	24,8
Uppskjuten skattefordran och uppskjuten skatteskuld	2021
Uppskjuten skattefordran	
Kundfordringar	0,3
Övriga temporära skillnader	16,1
Skattemässigt underskottsavdrag	69,3
Uppskjuten skattefordran	85,6
Kvittning	-10,7
Uppskjuten skattefordran (netto)	75,0
Uppskjuten skatteskuld	
Immateriella anläggningstillgångar	1.189,9
Materiella anläggningstillgångar	6,7
Periodiseringsfonder	23,4
Övriga temporära skillnader	1,6
Uppskjuten skatteskuld	1.221,6
Kvittning	-10,7
Uppskjuten skatteskuld (netto)	1.210,9

Uppskjutna skattefordringar värderas beroende på hur det redovisade värdet för motsvarande tillgång eller skuld förväntas återvinnas respektive regleras. Beloppen baseras på de skattesatser och skatteregler som har antagits på balansdagen och har inte diskonterats till nuvärde.

Uppskjutna skattefordringar hänförliga till underskottsavdrag värderas till högst det belopp som sannolikt kommer att återvinnas baserat på framtida skattepliktiga resultat. Koncernen analyserar och bedömer varje fall av ej aktiverade poster separat. Dessa beslut baseras bland annat på förväntningar om framtiden och tillgänglig fakta vid tiden för bedömning.

Vid årets utgång har koncernen uppskattade underskottsavdrag uppgående till sammanlagt 290,0 MSEK varav 8,5 MSEK avser underskottsavdrag på vilka uppskjuten skattefordran ej aktiverats. Dessa avser främst dotterbolaget Advania Holding A/S och Indigo IT Midco Ltd.

Skattesatsen för beräkning av uppskjuten skatt görs enligt lokala skatteregler.



DocuSign Envelope ID: A219B31C-6764-4CED-9A07-F1D114C83568

Not 17 Resultat per aksje

Resultat per aksje före utspädning

Resultat per aksje före utspädning beräknas genom att dividera nettoresultat hänförligt till moderbolagets aktieägare med det vägda genomsnittliga antalet utestående aktier under perioden.

	2021
Årets resultat hänförligt till moderbolagets aktieägare	-383.411.985
Vägt genomsnittligt antal utestående stamaktier	2.538.917.689
Resultat per aksje före utspädning, SEK	-0,2

Resultat per aksje efter utspädning

Koncernen har inga utestående instrument som är konvertibla till stamaktier (potentiella stamaktier). Följaktligen är resultat per aksje efter utspädning lika med resultat per aksje före utspädning.

Not 18 Investeringar i dotterbolag

För rörelseförvärv se not 30. Koncernen förvärvade Advania AB, Genia Aps, Danmark, i maj 2021, Beveric Oy, Finland, i juni 2021, Visolit New Topco AS, Norge i september 2021 och Indigo IT Topco Ltd i december 2021. Advania Finland Oy och Beveric Oy slogs samman den 31 december 2021. Advania Danmark A/S och Genia ApS slogs samman den 9 september 2021.

Koncernen har följande dotterbolag den 31 december 2021:

Namn	Org.nr och verksamhetsland	Verksamhet	Innehav (%) ¹
Ainavda Midco AB	559299-1540, Sverige	Äga och förvalta aktier i IT-bolag	100,0%
Ainavda Parentco AB	559299-1530, Sverige	Äga och förvalta aktier i IT-bolag	100,0%
Ainavda Bidco AB	559299-1524, Sverige	Äga och förvalta aktier i IT-bolag	100,0%
Advania AB	556963-8991, Sverige	Äga och förvalta aktier i IT-bolag	100,0%
Advania Holding AB	556616-7598, Sverige	Äga och förvalta aktier i IT-bolag	100,0%
Advania Sverige AB	556214-9996, Sverige	IT-konsultverksamhet och handel med IT-relaterade produkter	100,0%
5 High Innovations AB	556618-5137, Sverige	IT-konsultverksamhet och handel med IT-relaterade produkter	100,0%
Advania Finance AB	556737-7840, Sverige	Tillhandahålla finansieringslösningar samt hantering av begagnad IT-utrustning	51,0%
Visolit AB	559209-0665, Sverige	Äga och förvalta aktier i IT-bolag	100,0%
Visolit Sverige AB	556556-6535, Sverige	IT-konsultverksamhet och handel med IT-relaterade produkter	100,0%
Intelligent Bus. Sol. i Norden AB	556396-9640, Sverige	IT-konsultverksamhet	100,0%
Intelligent Bus. Sol. i Norden AS	916 458 487, Norge	IT-konsultverksamhet	100,0%
Advania Holding hf.	670514-2340, Island	Äga och förvalta aktier i IT-bolag	100,0%
Advania Island ehf.	590269-7199, Island	IT-konsultverksamhet och handel med IT-relaterade produkter	100,0%
Advania Holding AS	916 156 146, Norge	Äga och förvalta aktier i IT-bolag	100,0%
Advania Norge AS	992 009 241, Norge	IT-konsultverksamhet och handel med IT-relaterade produkter	100,0%
Visolit New Topco AS	922 578 168, Norge	Äga och förvalta aktier i IT-bolag	100,0%
Visolit New Finco AS	922 578 206, Norge	Äga och förvalta aktier i IT-bolag	100,0%
Visolit Topco AS	915 422 950, Norge	Äga och förvalta aktier i IT-bolag	100,0%
Visolit Finco AS	915 423 078, Norge	Äga och förvalta aktier i IT-bolag	100,0%
Visolit AS	977 248 287, Norge	Äga och förvalta aktier i IT-bolag	100,0%
Advania Norge 24 AS	980 181 324, Norge	IT-konsultverksamhet och handel med IT-relaterade produkter	100,0%
Advania Norge 52 AS	884 511 852, Norge	IT-konsultverksamhet och handel med IT-relaterade produkter	100,0%
Advania Norge 51 AS	979 623 151, Norge	IT-konsultverksamhet och handel med IT-relaterade produkter	100,0%
Advania Norge 42 AS	838 260 942, Norge	IT-konsultverksamhet och handel med IT-relaterade produkter	100,0%
Advania Norge 46 AS	997 304 446, Norge	IT-konsultverksamhet och handel med IT-relaterade produkter	100,0%
Solv AS	996 480 194, Norge	IT-konsultverksamhet och handel med IT-relaterade produkter	52,0%
Conect AS	955 387 419, Norge	IT-konsultverksamhet och handel med IT-relaterade produkter	100,0%
Advania Holding A/S	371 44 282, Danmark	Äga och förvalta aktier i IT-bolag	100,0%
Advania Danmark A/S	326 43 485, Danmark	IT-konsultverksamhet och handel med IT-relaterade produkter	100,0%
Advania Holding Oy	3022297-4, Finland	Äga och förvalta aktier i IT-bolag	100,0%
Advania Finland Oy	2116894-5, Finland	IT-konsultverksamhet och handel med IT-relaterade produkter	100,0%
Indigo IT Topco Ltd	10151756, Storbritannien	Äga och förvalta aktier i IT-bolag	100,0%
Indigo IT Midco Ltd	10151639, Storbritannien	Äga och förvalta aktier i IT-bolag	100,0%
Indigo IT Bidco Ltd	10151635, Storbritannien	Äga och förvalta aktier i IT-bolag	100,0%
Indigo IT Trustee Ltd	10151632, Storbritannien	Äga och förvalta aktier i IT-bolag	100,0%
IT Lab Enterprises Ltd	09271380, Storbritannien	Äga och förvalta aktier i IT-bolag	100,0%
Connect+Cloud Ltd	03645998, Storbritannien	IT-konsultverksamhet och handel med IT-relaterade produkter	100,0%
SIP Communication Group Ltd	11086803, Storbritannien	Äga och förvalta aktier i IT-bolag	100,0%
SIP Communication Ltd	05759363, Storbritannien	Leverantör av helhetskommunikationslösningar	100,0%
SIP Communication Corp.	83-1380319, USA	Leverantör av helhetskommunikationslösningar	100,0%
Sol-Tec Ltd	02723912, Storbritannien	Leverantör av IT-driftrelaterade tjänster och lösningar	100,0%
Perspective Risk Ltd	07296612, Storbritannien	Säkerhetsrådgivning	100,0%
Content and Cloud Ltd	07949424, Storbritannien	Äga och förvalta aktier i IT-bolag	100,0%
Content & Code Ltd	04239103, Storbritannien	Leverantör av IT-driftrelaterade tjänster och lösningar	100,0%
The Mirus Trading Group Ltd	07545679, Storbritannien	Äga och förvalta aktier i IT-bolag	100,0%
Mirus IT Solutions Ltd	04569266, Storbritannien	Leverantör av IT-driftrelaterade tjänster och lösningar	100,0%
Mirus Managed Print Ltd	03754764, Storbritannien	Leverantör av utskriftstjänster	100,0%
Mirus Telephony Ltd	07545528, Storbritannien	Leverantör av telefonitjänster och lösningar	100,0%
Mirus Dormant 2 Ltd	05922972, Storbritannien	Vilande	100,0%
Content and Cloud SA Proprietary Ltd	2008/024432/07 Sydafrika	IT-konsultverksamhet för koncernbolag	100,0%
Advania Ltd	08070995, Storbritannien	Vilande	100,0%
Visolit Pvt Ltd	PV 90827, Sri Lanka	IT-konsultverksamhet för koncernbolag	100,0%
TeleComputing Inc	32037291864, USA	Vilande	100,0%
Advania Doo	21269611, Serbia	IT-konsultverksamhet för koncernbolag	100,0%

¹ Procentuell innehav avser ägarandel och röstandel som innehas av moderbolaget. Röstandel i Advania Finance AB uppgår till 51,9% och 54,4% i Solv AS.



DocuSign Envelope ID: A219B31C-6764-4CED-9A07-F1D114C83568

Innehav utan bestämmande inflytande

I tabellen nedan visas uppgifter om icke-helägda dotterbolag i koncernen som har väsentliga innehav utan bestämmande inflytande (MSEK):

31.12.2021	Registrerings- och verksamhetsland	Innehav utan bestämmande inflytande (%) ¹	Resultat hänförligt till innehav utan bestämmande inflytande	Akkumulerat innehav utan bestämmande inflytande
Namn				
Advania Finance AB	Sverige	49,0%	7,6	48,4
Solv AS	Norge	48,0%	-0,1	2,2
Summa			7,5	50,5

Finansiell information i sammandrag lämnas nedan för varje dotterbolag med innehav utan bestämmande inflytande som är av vikt för koncernen. De belopp som anges för respektive dotterbolag är före koncerninterna elimineringar.

2021	Advania Finance AB	Solv AS
Anläggningstillgångar	0,0	0,9
Omsättningstillgångar	85,7	20,1
Eget kapital	-28,2	-4,9
Kortfristiga skulder	-57,5	-16,2
Intäkter	418,6	17,4
Kostnader	-399,0	-17,6
Finansiella intäkter och kostnader	0,0	0,0
Skatt	-4,1	0,1
Årets resultat	15,5	-0,1
Resultat hänförligt till moderbolagets aktieägare	7,9	0,0
Resultat hänförligt till innehav utan bestämmande inflytande	7,6	-0,1
Årets resultat	15,5	-0,1
Utdelning utbetald till innehav utan bestämmande inflytande	6,4	0,0
Kassaflöde från den löpande verksamheten	33,6	0,5
Kassaflöde från investeringsverksamheten	0,1	-0,2
Kassaflöde från finansieringsverksamheten	-19,0	0,0
Ökning/minskning av likvida medel	14,7	0,3

Transaktioner Innehav utan bestämmande inflytande

Koncernen äger 100 % av aktierna i Advania Holding AB, som äger 51,0 % av aktierna i Advania Finance AB. Koncernen äger 100 % av aktierna i Visolit AS, som äger 52,0 % av aktierna i Solv AS.

Not 19 Immateriella anläggningstillgångar

Anskaffningsvärde	Goodwill	Kund- relationer				Övriga immateriella tillgångar		Summa
		Varumärken	Teknologi	Software				
Inköp	0,0	0,0	0,0	0,0	21,3	5,7	26,9	
Förvärv	10.901,3	3.586,9	807,4	279,3	70,3	12,8	15.658,0	
Försäljningar/utrangeringar	0,0	0,0	0,0	0,0	-3,0	0,0	-3,0	
Årets omräkningsdifferenser	202,5	37,8	1,1	4,8	1,7	0,0	247,9	
Utgående balans per den 31 december 2021	11.103,7	3.624,7	808,5	284,1	90,2	18,5	15.929,8	
Avskrivningar								
Försäljningar/utrangeringar		0,0	0,0		3,0	0,0	3,0	
Årets avskrivningar		-134,9	-6,5	-14,2	-13,9	-2,6	-171,9	
Årets omräkningsdifferenser		-2,6	-0,1	-0,2	-0,5	0,0	-3,5	
Utgående balans per 31 december 2021	0,0	-137,5	-6,5	-14,4	-11,3	-2,6	-172,4	
Redovisat värde per 31 december 2021	11.103,7	3.487,2	802,0	269,7	78,9	15,9	15.757,4	



DocuSign Envelope ID: A219B31C-6764-4CED-9A07-F1D114C83568

Finansiell leasing som inkluderes i immaterielle tilgjenginger:	31.12.2021
Software som innehas under finansielle leasingavtal inngår med ett redovisat värde om	18,9

För ytterligare information avseende finansiell leasing inom koncernen samt förfallotidpunkterna för den finansiella leasingskulden se not 29.

Nedskrivningsprövning av goodwill

Goodwill har fördelats på följande kassagenererande enheter:

Goodwill per kassagenererande enhet:	31.12.2021
Danmark	106,3
Finland	65,9
Island	515,3
Norge	2.567,5
Sverige	3.552,9
Storbritannien	3.542,5
Redovisat värde	10.350,3

Prövning av nedskrivningsbehov för goodwill görs årligen samt då indikationer finns på att nedskrivningsbehov föreligger. Återvinningsbart belopp för en kassagenererande enhet fastställs baserat på beräkningar av nyttjandevärde. Beräkningarna utgår från uppskattade framtida kassaflöden baserade på av ledningen godkända finansiella prognoser som täcker en 5-årsperiod. I bedömningen av framtida kassaflöden sker antaganden om i första hand försäljningstillväxt, EBITDA-marginal och vägd genomsnittlig kapitalkostnad (WACC). Förväntade kassaflöden diskonteras med en vägd genomsnittlig kapitalkostnad (WACC) för den relevanta kassagenererande enheten. WACC härleds från den riskfria räntan i lokal valuta, landets riskpremie, affärsrisken som representeras av uppskattad beta, den lokala aktiemarknadsriskpremie och en uppskattad rimlig lånekostnad över den riskfria räntan.

Prognosperioden, diskonteringsräntor (WACC), tillväxttakt, EBITDA-marginal och inflation som använts för att extrapolera kassaflöden bortom prognosperioden varierar för de olika kassagenererande enheterna på det sätt som presenteras nedan.

Den bedömda tillväxttaket baseras på prognoser inom branschen samt bolagsledningens förväntningar. Den prognosticerade EBITDA-marginalen har baserats på tidigare resultat och ledningens förväntningar på marknaden. Ledningen anser att slutvärden för tillväxt och EBITDA-marginal inte i något fall överstiger de genomsnittliga tillväxttakterna för de marknader där bolaget verkar. Den bedömda inflationstakten baseras sig på respektive lands centralbanks framtida förväntningar.

Eftersom koncernen förvärvade aktierna i Visolit New Topco AS och Indigo IT Topco Ltd under det sista kvartalet 2021, ingen nedskrivningsprövning har upprättats för dessa enheter. Båda förvärvades under sista kvartalet 2021 och ledningen anser att det inte finns någon indikation på värdet på aktierna sedan köptillfället och rörelseresultatet för 2021 var i linje med förväntningarna.

År/Procent	2021				
	Danmark	Finland	Island	Norge	Sverige
Prognosperiod (år)	5	5	5	5	5
WACC %, före skatt	10,6	9,3	13,0	9,6	8,4
Tillväxttakt efter prognosperioden (%)	3,0	3,0	3,0	3,0	3,0
EBITDA-marginal efter prognosperioden (%)	8,5	10,0	12,3	7,3	9,2
Inflationstakt (%)	1,6	1,7	2,5	2,2	2,0
Skattesats (%)	22,0	20,0	20,0	22,0	20,6

Baserat på de antaganden som presenteras ovan överstiger nyttjandevärdet redovisat goodwillvärde för respektive kassagenererande enhet. Rimliga förändringar av ovanstående antaganden skulle inte medföra att något nedskrivningsbehov skulle uppkomma avseende goodwill för respektive kassagenererande enhet för åren 2021.

Not 20 Inventarier, verktyg och installationer

Anskaffningsvärde	
Inköp	44,6
Rörelseförvärv	450,4
Försäljningar/utrangeringar	-59,5
Årets omräkningsdifferenser	10,1
Utgående balans per 31 december 2021	445,6
Avskrivningar	
Försäljningar/utrangeringar	58,2
Årets avskrivningar	-131,1
Årets omräkningsdifferenser	-2,4
Utgående balans per 31 december 2021	-75,4
Redovisat värde per 31 december 2021	370,2

Finansiell leasing som inkluderas i rörelsetillegganger:	31.12.2021
Rörelsetillegganger som innehas under finansielle leasingavtal inngår med ett redovisat värde om	31,3

För ytterligare information avseende finansiell leasing inom koncernen samt förfallotidpunkterna för den finansiella leasingskulden se not 29.



DocuSign Envelope ID: A219B31C-6764-4CED-9A07-F1D114C83568

Not 21 Nyttjanderettsstillganger

	Byggnader	Bilar og utrustning	Summa
Tillkommande kontrakt	41,4	25,9	67,3
Rörelseförvärv	324,2	88,0	412,1
Utrangeringar	0,0	-0,1	-0,1
Indexering och omräkningsdifferenser för året	12,4	1,1	13,5
Årets avskrivningar	-54,3	-26,3	-80,7
Redovisat värde per 31 december 2021	323,6	88,5	412,1

För ytterligare information kring leasing se not 29.

Note 22 Övriga långfristiga fordringar

	31.12.2021
Rörelseförvärv	139,3
Tillkommande fordringar	16,6
Reglerade fordringar	-21,3
Omklassificeringar av långfristiga till kortfristiga	5,3
Årets omräkningsdifferenser	3,2
Utgående balans vid året slut	143,1

Not 23 Kundfordringar

	31.12.2021
Kundfordringar, brutto	1.397,2
Reserv för osäkra fordringar	-6,7
Kundfordringar, netto efter reserv för osäkra fordringar	1.390,5

Bolagsledningen bedömer att redovisat värde för kundfordringar, netto efter reserv för osäkra fordringar, överensstämmer med verkligt värde.

	31.12.2021
Rörelseförvärv	-6,5
Förluster under året	0,3
Förändring av avsättningar för osäkra kundfordringar under året	-0,4
Omräkningsdifferens	-0,2
Summa	-6,7

Åldersanalys kundfordringar

	31.12.2021
Förfallna 0–30 dagar	1.347,3
Förfallna 31–60 dagar	26,4
Förfallna 61–90 dagar	9,3
Förfallna > 90 dagar	7,4
Summa	1.390,5

Koncernens bedömning är att betalning kommer att erhållas för kundfordringar som är förfallna men inte har skrivits av, eftersom kundernas betalningshistorik är god.

Not 24 Förutbetalda kostnader och upplupna intäkter

	31.12.2021
Förutbetalda kostnader	206,8
Upplupna leasingintäkter	36,9
Upplupna intäkter	169,8
Summa	413,5

Not 25 Likvida medel

	31.12.2021
Disponibla tillgodohavanden hos banker och andra kreditinstitut	1.213,5
Summa	1.213,5

Not 26 Eget kapital

Vid utgången av 2021 uppgick det registrerade aktiekapitalet till 7 328 410 659 aktier till ett kvotvärde om 0.000026 kr, vilket ger ett totalt aktiekapital om 187 760 kr. Aktiekapitalet är uppdelat i fyra aktier, A, B, C and Preference, med antal olika serier av preferensaktier. Aktieklasserna har olika rätt till utdelning men lika rösträtt.

Omräkningsreserver avser valutaomräkningsdifferenser vid omräkning av utlandsverksamheter till SEK, vilka redovisas i övrigt totalresultat.

Styrelsen föreslår att ingen utdelning betalas till aktieägarna under 2021. Advania hänvisar till de finansiella rapporterna gällande vinstdisposition och övriga förändringar i eget kapital.



DocuSign Envelope ID: A219B31C-6764-4CED-9A07-F1D114C83568

Till årsstämman förfogande står följande vinstmedel:

Balanserade vinstmedel	SEK	8.413.076.180
Årets resultat	SEK	-2.213.355
Summa	SEK	<u>8.410.862.825</u>

Styrelsen föreslår att vinstmedel disponeras så att:

Till aktieägarna utdelas 0,00 SEK per aktie:	SEK	0
I ny räkning överförs:	SEK	8.410.862.825
Summa	SEK	<u>8.410.862.825</u>

Not 27 Upplupna kostnader och förutbetalda intäkter

31.12.2021

Upplupna löner	112,7
Upplupna semesterlöner	188,0
Upplupna sociala avgifter	86,7
Förutbetalda intäkter	304,9
Övriga poster	240,2
Redovisat värde	932,6

Not 28 Ställda säkerheter och eventalförpliktelser

Ställda säkerheter	31.12.2021
Tillgångar med äganderättsförbehåll	50,2
Kundfordringar/Varulager	101,5
Summa	151,7

Utöver ovan ställda säkerheter har aktierna i Advania Holding hf., Advania Holding AB, Advania Ísland ehf., Advania Holding AS samt Advania Holding A/S ställts som säkerhet för skulder till kreditinstitut. Koncernens bokförda värde av den pantsatta aktien uppgår till 3 700 MSEK.

Eventalförpliktelser	31.12.2021
Borgensåtagande	118,0
Övriga eventalförpliktelser	77,2
Summa	195,2

Övriga eventalförpliktelser avser dotterbolaget Advania Finance AB och utgör en återköpsförpliktelse (rättighet och förpliktelse) avseende utställda restvärden på finansierad IT-utrustning till diverse finansieringspartners om totalt 77,2 MSEK. Återköpsförpliktelsen värderas som låg i förhållande till förväntat faktiskt värde vid realisationstidpunkten, varför heller inga avsättningar har gjorts på dessa rättigheter/förpliktelser. Återköpsförpliktelsen har historiskt varit lägre än det faktiska marknadsvärdet vid realisationstidpunkten varför en eventualtillgång föreligger uppgående till minst beloppet på återköpsförpliktelsen.

Not 29 Avstämning av skulder hänförliga till finansieringsverksamheten

	Långfristiga skulder		Kortfristiga
	Skulder till kredit-institut	Leasing-skulder	Leasing-skulder
Redovisat värde per 1 januari 2021	0,0	0,0	0,0
<i>Kassaflöde från finansieringsverksamheten</i>			
Upptagna lån	7.026,5	0,0	0,0
Amortering av leasing-skulder	0,0	-125,1	0,0
<i>Ej kassaflödespåverkande förändringar</i>			
Upptagna lån leasing	0,0	140,9	0,0
Rörelseförvärv	0,0	524,2	0,0
Amortering av leasing-skulder	0,0	-16,9	0,0
Finansieringsavgifter avskrivning	10,5	0,0	0,0
Effekt av ändrad valutakurs	30,7	34,5	0,0
<i>Övriga förändringar</i>			
Omklassificering mellan långfristiga skulder och kortfristiga skulder hänförligt till kommande års betalningar	0,0	-224,1	0,0
			224,1
Redovisat värde per 31 december 2021	7.067,7	333,5	224,1



DocuSign Envelope ID: A219B31C-6764-4CED-9A07-F1D114C83568

Koncernens har inte utnyttjat sin checkräkningskredit vid årets slut. Limit avseende checkräkningskredit uppgick till 110 MSEK.

Koncernen har ett seniorfaciliteteravtal med ett bankkonsortium bestående av KKR-fonder och Nordea Bank Abp, filial i Sverige. Avtalet undertecknades i mars 2021. Avtalets löptid är 7 år. Faciliteterna är uppdelade i en term loan facility, en CAF-facilitet på 800 MSEK och enrevolverande kreditfacilitet på 300 MSEK, varav 110 MSEK finns som checkräkningskredit. Det isländska dotterbolaget Advania Island ehf. har ytterligare checkräkningskrediter uppgående till 700 MISK samt 0,95 MUSD. De väsentliga villkoren i finansieringsavtalet avser senior nettoskuldåttmingsgrad och senior secured netto bruttosoliditet, vilka rapporteras kvartalsvis. Per balansdagen var samtliga villkor enligt finansieringsavtalet uppfyllda.

Ställda säkerheter för koncernens låneskulder framgår av not 28.

Not 30 Rörelseförvärv

Koncernen förvärvade 100 % av aktierna i Advania AB den 28 april 2021. Köpeskillingen uppgick till 4 979,6 MSEK. Koncernen slutförde köpet av Genia Aps, Danmark, i maj 2021. Köpeskillingen uppgår till 64,9 MSEK. I juni 2021 förvärvade Advania 100 % av aktierna i Beveric Oy. Köpeskillingen uppgår till 25,0 MSEK. Koncernen slutförde förvärvet av Visolit New Topco AS (Visolit) i september 2021. Köpeskillingen uppgick till 1 716,3 MSEK. Koncernen slutförde förvärvet av Indigo IT Topco Ltd. (C + C) i slutet av december 2021. Köpeskillingen uppgick till 1 994,1 MSEK.

Överförd ersättning	Advania AB	Beveric Oy	Genia Aps	Indigo IT Topco Ltd.	Visolit New Topco AS
Likvida medel	4.285,0	25,0	64,9	1.994,1	1.716,3
Tilläggsköpeskillning	694,6	0,0	0,0	0,0	0,0
Total överförd ersättning	4.979,6	25,0	64,9	1.994,1	1.716,3

Förvävsrelaterade utgifter uppgår till 357,8 MSEK och har redovisats som övriga kostnader i resultaträkningen.

Redovisade belopp per förvärvstidpunkten för förvärvade nettotillgångar enligt preliminär köpfördelning

(MSEK)	Advania AB	Beveric Oy	Genia Aps	Indigo IT Topco Ltd.	Visolit New Topco AS
Anläggningstillgångar					
Immateriella anläggningstillgångar	2.492,0	16,8	31,4	1.148,9	2.021,5
Materiella anläggningstillgångar	475,8	0,0	0,7	63,3	485,8
Omsättningstillgångar					
Varulager	100,6	0,0	0,0	18,9	26,3
Kundfordringar	586,1	3,3	3,9	119,6	343,6
Övriga kortfristiga fordringar	326,2	0,2	0,3	105,5	103,2
Likvida medel	356,5	5,2	4,7	65,2	91,1
Långfristiga skulder					
Räntebärande långfristiga skulder	-742,3	0,0	0,0	-2.420,5	-3.665,8
Övriga långfristiga skulder	-22,7	0,0	0,0	0,0	-29,5
Uppskjuten skatteskuld	-528,1	-3,3	-6,9	-227,8	-469,4
Kortfristiga skulder					
Räntebärande skulder	-118,3	0,0	0,0	-6,0	0,0
Leverantörsskulder	-528,5	-1,6	-0,5	-67,2	-341,4
Övriga kortfristiga skulder	-655,2	-3,4	-4,8	-324,9	-267,1
Identifierbara tillgångar och skulder, netto	1.742,1	17,1	28,8	-1.525,1	-1.701,7
Överförd ersättning	4.979,6	25,0	64,9	1.994,1	1.716,3
Innehav utan bestämmande inflytande	47,2	0,0	0,0	0,0	2,4
Goodwill	3.284,6	7,9	36,2	3.519,1	3.420,3

Ingen del av den goodwill som uppkommit i samband med förvärv förväntas vara skattemässigt avdragsgill.

Nettokassaflöde vid förvärv

Kontant betalad ersättning	4.285,0	25,0	64,9	1.994,1	1.716,3
Avgår: Förvärvade likvida medel	-356,5	-5,2	-4,7	-65,2	-91,1
Nettokassaflöde	3.928,5	19,8	60,2	1.928,9	1.625,2

Förvärvets påverkan på koncernens resultat

Hela koncernens intäkter är hänförliga till förvärv under året. Om förvärvet hade skett den 1 januari 2021, så skulle koncernens intäkter uppgått till 10 585 MSEK och koncernens EBITA till 499 MSEK.

Nettokassaflöde vid förvärv

	2021
Förvärv Advania AB	3.928,5
Förvärv Beveric Oy	19,8
Förvärv Genia Aps	60,2
Förvärv Indigo IT Topco Ltd	1.928,9
Förvärv Visolit New Topco AS	1.625,2
Tranche 2 betalning HiS AB	9,7
Kursdifferenser	2,9
Nettokassaflöde	7.575,2



DocuSign Envelope ID: A219B31C-6764-4CED-9A07-F1D114C83568

Not 31 Transaksjoner med nærstående

Transaksjoner mellom bolaget og dess dotterbolag, vilka är nærstående till bolaget, har eliminerats vid konsolideringen och upplysningar om dessa transaksjoner lämnas därför inte i denna not. Upplysningar om transaksjoner mellan koncernen och övriga nærstående presenteras nedan.

Försäljning av varor och tjänster	2021
3 Step IT Trading AB	11,1
Summa	11,1
Inköp av varor och tjänster	2021
Goldman Sachs Bank Europe SE	180,3
3 Step IT Trading AB	0,3
3 Step IT Sweden AB	5,3
Summa	185,9
Fordringar till nærstående	31.12.2021
3 Step IT Trading AB	3,2
Redovisat värde	3,2
Skulder till nærstående	31.12.2021
3 Step IT Sweden AB	2,3
Redovisat värde	2,3

Transaksjoner med nærstående har skett med ett antal olika parter.

3Step IT AB äger 49 % av kapitalet i Advania Finance AB. Som en del i detta joint venture köper Advania AB administrativa tjänster samt logistikktjänster från 3Step IT Trading AB och 3 Step IT Sweden AB.

Upplysningar om ersättningar till ledande befattningshavare presenteras i not 12.

Samtliga transaksjoner med nærstående har gjorts på marknadsmässiga villkor.

Not 32 Leasing

Se redovisningsprincip i not 6.

A. Leasingavtal där Koncernen är leasetagare (IFRS 16)

Koncernen leasar kontorslokaler och bilar. Leasingavtalen har normalt en leasingperiod på 1–10 år, med möjlighet att förlänga leasingavtalet efter det datumet. Vissa leasingavtal innehåller ytterligare leasingavgifter som baseras på förändringar i lokala prisindex. För vissa leasingavtal är koncernen begränsad från att ingå andrahandshyresavtal. För löptidsanalys av leasingkuldena, se not 7.

Information om leasingavtal som koncernen är leasetagare för presenteras nedan:

i. Nyttjanderättstillgångar

	Kontors- byggnader	Bilar	Summa
Ingående balans den 1 januari 2021	0,0	0,0	0,0
Årets avskrivning	-54,3	-26,3	-80,7
Tillkommande kontrakt utrangeringar	41,4	25,9	67,3
0,0	-0,1	-0,1	
Rörelseförvärv	324,2	88,0	412,1
Indexering och omräkningsdifferenser	12,4	1,1	13,5
Nedskrivning	0,0	0,0	0,0
Utgående balans den 31 december 2021	323,6	88,5	412,1

ii. Belopp redovisade i resultatet

Leasingavtal enligt IFRS 16	2021
Ränta på leasingkulder	7,8

iii. Belopp redovisade i rapporten över kassaflöden

Totalt kassaflöde för leasing	2021
	71,1



DocuSign Envelope ID: A219B31C-6764-4CED-9A07-F1D114C83568

iv. Förlämningsoptioner

Vissa fastighetsleasingavtal innehåller förlämningsoptioner som kan utnyttjas av koncernen upp till ett år före utgången av den icke uppsägningsbara leasingperioden. När det är möjligt försöker koncernen inkludera förlämningsoptioner i nya leasingavtal för att ge operativ flexibilitet. De förlämningsoptioner som innehas kan endast utnyttjas av koncernen och inte av leasegivare. Koncernen bedömer vid leasingavtalets början om det är rimligt säkert att utnyttja förlämningsoptionerna. Koncernen omprövar om det är rimligt säkert att utnyttja optionerna om det inträffar en viktig händelse eller betydande förändringar i omständigheterna inom koncernens kontroll.

B. Leasingavtal där Koncernen är leasegivare

i. Finansiella leasingavtal

Nedan presenteras en löptidsanalys av leasingavgifter, som visar de icke diskonterade leasingavgifterna som ska erhållas efter balansdagen.

	2021
Mindre än ett år	57,8
Ett till två år	33,4
Två till tre år	11,7
Summa odiskonterad leasingfordran	102,9
Ej intjänade finansiella intäkter	0,0
Nettoinvestering i finansiella leasingavtal	102,9

Not 33 Ej kassaflödespåverkande investerings- och finansieringsverksamhet

Förvärv av rörelsetillgångar	-10,3
Försäljning av rörelsetillgångar	0,2
Förvärv av immateriella tillgångar	-14,1
Upptagna lån	73,6
Amortering av lån	-16,9
Övriga kortfristiga skulder	-32,5

Not 34 Händelser efter balansdagen

Advania Holding AS slutförde köpet av Painkiller AS, Norge, i februari 2022 och eXspend AS, Norge i april 2022. Köpeskillingen för de två företagen uppgår till 86,0 MNOK. De anställda i Painkiller AS och eXspend AS är totalt 28. Content+Cloud Ltd. slutförde förvärvet av Azure Ltd. i mars 2022. Köpeskillingen uppgår till 18,2 MGBP. De anställda i Azure Ltd. är 53. Advania Holding Oy har förvärvat Valtti Oy i Finland den 31 maj 2022. Köpeskillingen uppgår till 99,7 MEUR. Valtti-koncernens anställda är 225. Preliminära tilldelningar av köpeskillingar har inte slutförts på grund av förvärvet av ovanstående enheter som slutförts nära slutförandet av boksutet.

Definitioner av alternativa nyckeltal

	Definition	Motiv/användning
Rörelseresultat, EBITDA	Rörelseresultat före av- och nedskrivningar av materiella och immateriella anläggningstillgångar	Visar den vinst som genereras i rörelsen före finansiella poster, skatt, av- och nedskrivningar av materiella och immateriella tillgångar.
Rörelseresultat, EBITA	Resultat före räntor och skatter och avskrivningar på förvävsrelaterade immateriella tillgångar.	Indikerar resultatet genererat av verksamheten före finansiella poster, skatter och avskrivningar relaterade till förvärv av dotterbolag.
Rörelseresultat, EBIT	Rörelseresultat före ränta och skatt.	Visar den vinst som genereras i rörelsen före finansiella poster och skatt.
Soliditet (%)	Eget kapital dividerat med balansomslutningen på balansdagen.	Visar hur stor andel av tillgångarna som är finansierade med eget kapital och använd som indikation på den finansiella stabiliteten i koncernen.
Avkastning på eget kapital (%)	Resultat efter skatt hänförligt till moderbolagets aktieägare för den aktuella perioden dividerat med genomsnittligt eget kapital exklusive innehav utan bestämmande inflytande under den aktuella perioden (baserat på ingående och utgående balans).	Visar lönsamheten genom att ange hur stor vinst ett bolag genererar i förhållande till det kapital aktieägare har investerat i koncernen.
Avkastning på sysselsatt kapital (%)	Rörelseresultatet plus finansiella intäkter för den aktuella perioden dividerat med genomsnittligt sysselsatt kapital under den aktuella perioden (baserat på ingående och utgående balans).	Visar effektiviteten i användningen av det kapital i koncernen som kräver avkastning. Avkastningen bör vara högre än koncernens kostnad för kapital.
Nettoskuld	Summa räntebärande skulder (som visas i rapport över finansiell ställning) minus likvida medel	Indikerar nivån på räntebärande skuldsättning.



DocuSign Envelope ID: A219B31C-6764-4CED-9A07-F1D114C83568

Moderbolagets noter

Not 1 Väsentliga redovisningsprinsipper

Moderbolaget tillämpar Årsredovisningslagen och Rådet för finansiell rapporterings rekommendation RFR 2 *Redovisning för juridiska personer*. Tillämpning av RFR 2 innebär att moderbolaget så långt som möjligt tillämpar alla av EU godkända IFRS standarder och tolkningar inom ramen för Årsredovisningslagen och Tryggandelagen samt beaktat sambandet mellan redovisning och beskattning. Rekommendationen anger vilka undantag från och tillägg till IFRS som ska göras.

Ändrade redovisningsprinciper tillämpliga för räkenskapsår 2021

Ändringar i RFR 2 har inte haft någon väsentlig påverkan på moderbolagets finansiella rapporter för räkenskapsår 2021.

Skillnaderna mellan moderbolagets och koncernens redovisningsprinciper

Skillnaderna mellan moderbolagets och koncernens redovisningsprinciper beskrivs nedan. Redovisningsprinciperna för moderbolaget nedan har följts konsekvent för samtliga perioder som presenteras i moderbolagets finansiella rapporter.

Klassificering och uppställningsformer

Moderbolagets resultat- och balansräkning är uppställda enligt Årsredovisningslagens scheman. Skillnaden mot IAS 1 *Utformning av finansiella rapporter*, som tillämpas vid utformningen av koncernens finansiella rapporter, är främst redovisning av finansiella intäkter och kostnader, anläggningstillgångar och eget kapital.

Koncernbidrag

Koncernbidrag redovisas som bokslutsdisposition både hos givare och mottagare, oavsett om koncernbidraget är lämnat eller erhållet. Erhållna eller lämnade koncernbidrag påverkar företagens aktuella skatt, eller i vissa fall uppskjuten skatt.

Dotterbolag

Andelar i dotterbolag redovisas till anskaffningsvärde. Utdelning från dotterbolag redovisas som intäkt när rätten att få utdelning bedöms som säker och kan beräknas på ett tillförlitligt sätt.

Finansiella instrument

Moderbolaget har valt att inte tillämpa IFRS 9 för finansiella instrument. Delar av principerna i IFRS 9 är dock ändå tillämpliga – såsom avseende nedskrivningar, inbokning/bortbokning, kriterier för att säkringsredovisning ska få tillämpas och effektivräntemetoden för ränteintäkter och räntekostnader.

I moderbolaget värderas finansiella anläggningstillgångar till anskaffningsvärde minus eventuell nedskrivning och finansiella omsättningstillgångar enligt lägsta värdets princip. För finansiella tillgångar som redovisas till upplupet anskaffningsvärde tillämpas IFRS 9s nedskrivningsregler. Nedskrivningar på onoterade aktieinnehav som inte utgör innehav i dotterföretag, intresseföretag eller samarbetsarrangemang redovisas om nuvärdet av förväntade framtida kassaflöden är lägre än redovisat värde.

Not 2 Ersättning till revisorer

Eftersom detta är det första året av verksamheterna finns det inga revisionskostnader under 2021.

Not 3 Antal anställda, personalkostnader och ledande befattningshavare

Löner och andra ersättningar (styrelsen)	2021
Löner och andra ersättningar	1,5
Sociala avgifter	0,1
Summa	1,6



DocuSign Envelope ID: A219B31C-6764-4CED-9A07-F1D114C83568

Not 4 Andelar i konsernbolag

Ingående balans	0,0
Förvärv av Ainavda Midco AB	8.372,5
Redovisat värde per 31 december 2021	8.372,5

Bolagets andelar i konsernbolag

Specifikation av moderbolagets och koncernens innehav av andelar i konsernbolag den 31 december 2021:

Namn	Org.nr och verksamhetsland	Verksamhet	Aktieinnehav (%)
Ainavda Midco AB	559299-1540, Sverige	Äga och förvalta aktier i IT-bolag	100,0%
Ainavda Parentco AB	559299-1532, Sverige	Äga och förvalta aktier i IT-bolag	100,0%
Ainavda Bidco AB	559299-1524, Sverige	Äga och förvalta aktier i IT-bolag	100,0%
Advania AB	556963-8991, Sverige	Äga och förvalta aktier i IT-bolag	100,0%
Advania Holding AB	556616-7598, Sverige	Äga och förvalta aktier i IT-bolag	100,0%
Advania Sverige AB	556214-9996, Sverige	IT-konsultverksamhet och handel med IT-relaterade produkter	100,0%
5 High Innovations AB	556618-5137, Sverige	IT-konsultverksamhet och handel med IT-relaterade produkter	100,0%
Advania Finance AB	556737-7840, Sverige	Finansieringslösningar samt hantering av begagnad IT-utrustning	51,0%
Visolit AB	559209-0665, Sverige	Äga och förvalta aktier i IT-bolag	100,0%
Visolit Sverige AB	556556-6535, Sverige	IT-konsultverksamhet och handel med IT-relaterade produkter	100,0%
Intel. Bus. Sol. i Nord. AB	556396-9640, Sverige	IT-konsultverksamhet	100,0%
Intel. Bus. Sol. i Nord. AS	916 458 487, Norge	IT-konsultverksamhet	100,0%
Advania Holding hf.	670514-2340, Island	Äga och förvalta aktier i IT-bolag	100,0%
Advania Ísland ehf.	590269-7199, Island	IT-konsultverksamhet och handel med IT-relaterade produkter	100,0%
Advania Holding AS	916 156 146, Norge	Äga och förvalta aktier i IT-bolag	100,0%
Advania Norge AS	992 009 241, Norge	IT-konsultverksamhet och handel med IT-relaterade produkter	100,0%
Visolit New Topco AS	922 578 168, Norge	Äga och förvalta aktier i IT-bolag	100,0%
Visolit New Finco AS	922 578 206, Norge	Äga och förvalta aktier i IT-bolag	100,0%
Visolit Topco AS	915 422 950, Norge	Äga och förvalta aktier i IT-bolag	100,0%
Visolit Finco AS	915 423 078, Norge	Äga och förvalta aktier i IT-bolag	100,0%
Visolit AS	977 248 287, Norge	Äga och förvalta aktier i IT-bolag	100,0%
Advania Norge 24 AS	980 181 324, Norge	IT-konsultverksamhet och handel med IT-relaterade produkter	100,0%
Advania Norge 52 AS	884 511 852, Norge	IT-konsultverksamhet och handel med IT-relaterade produkter	100,0%
Advania Norge 51 AS	979 623 151, Norge	IT-konsultverksamhet och handel med IT-relaterade produkter	100,0%
Advania Norge 42 AS	838 260 942, Norge	IT-konsultverksamhet och handel med IT-relaterade produkter	100,0%
Advania Norge 46 AS	997 304 446, Norge	IT-konsultverksamhet och handel med IT-relaterade produkter	100,0%
Solv AS	996 480 194, Norge	IT-konsultverksamhet och handel med IT-relaterade produkter	52,0%
Coneqt AS	955 387 419, Norge	IT-konsultverksamhet och handel med IT-relaterade produkter	100,0%
Advania Holding A/S	371 44 282, Danmark	Äga och förvalta aktier i IT-bolag	100,0%
Advania Danmark A/S	326 43 485, Danmark	IT-konsultverksamhet och handel med IT-relaterade produkter	100,0%
Advania Holding Oy	3022297-4, Finland	Äga och förvalta aktier i IT-bolag	100,0%
Advania Finland Oy	2116894-5, Finland	IT-konsultverksamhet och handel med IT-relaterade produkter	100,0%
Indigo IT Topco Ltd	10151756, Storbritannien	Äga och förvalta aktier i IT-bolag	100,0%
Indigo IT Midco Ltd	10151639, Storbritannien	Äga och förvalta aktier i IT-bolag	100,0%
Indigo IT Bidco Ltd	10151635, Storbritannien	Äga och förvalta aktier i IT-bolag	100,0%
Indigo IT Trustee Ltd	10151632, Storbritannien	Äga och förvalta aktier i IT-bolag	100,0%
IT Lab Enterprises Ltd	09271380, Storbritannien	Äga och förvalta aktier i IT-bolag	100,0%
Connect+Cloud Ltd	03645998, Storbritannien	IT-konsultverksamhet och handel med IT-relaterade produkter	100,0%
SIP Com. Group Ltd	11086803, Storbritannien	Äga och förvalta aktier i IT-bolag	100,0%
SIP Communication Ltd	05759363, Storbritannien	Leverantör av helhetskommunikationslösningar	100,0%
SIP Communication Corp.	83-1380319, USA	Leverantör av helhetskommunikationslösningar	100,0%
Sol-Tec Ltd	02723912, Storbritannien	Leverantör av IT-driftrelaterade tjänster och lösningar	100,0%
Perspective Risk Ltd	07296612, Storbritannien	Säkerhetsrådgivning	100,0%
Content and Cloud Ltd	07949424, Storbritannien	Äga och förvalta aktier i IT-bolag	100,0%
Content & Code Ltd	04239103, Storbritannien	Leverantör av IT-driftrelaterade tjänster och lösningar	100,0%
The Mirus Trading Group Lt	07545679, Storbritannien	Äga och förvalta aktier i IT-bolag	100,0%
Mirus IT Solutions Ltd	04569266, Storbritannien	Leverantör av IT-driftrelaterade tjänster och lösningar	100,0%
Mirus Managed Print Ltd	03754764, Storbritannien	Leverantör av utskriftstjänster	100,0%
Mirus Telephony Ltd	07545528, Storbritannien	Leverantör av telefonitjänster och lösningar	100,0%
Mirus Dormant 2 Ltd	05922972, Storbritannien	Vilande	100,0%
Cont. and Cloud SA Propr. L	2008/024432/07 Sydafrika	IT-konsultverksamhet för konsernbolag	100,0%
Advania Ltd	08070995, Storbritannien	Vilande	100,0%
Visolit Pvt Ltd	PV 90827, Sri Lanka	IT-konsultverksamhet för konsernbolag	100,0%
TeleComputing Inc	32037291864, USA	Vilande	100,0%
Advania Doo	21269611, Serbia	IT-konsultverksamhet för konsernbolag	100,0%

¹ Procentuellt innehav avser ägarandel och röstandel som innehas av moderbolaget. Röstandel i Advania Finance AB uppgår till 51,9% och 54,4% i Solv AS.



DocuSign Envelope ID: A219B31C-6764-4CED-9A07-F1D114C83568

Not 5 Likvide medel i kassafødet

31.12.2021

Disponibla tillgodohavanden hos banker och andra kreditinstitut

27,7

Summa

27,7

Not 6 Transaktioner med närstående

Transaktioner mellan moderbolaget och dess dotterbolag, vilka är närstående till moderbolaget, samt upplysningar om transaktioner med andra närstående lämnas i noten nedan och i not 2.

Upplysningar om ersättningar till ledande befattningshavare presenteras i koncernens not 12.

Samtliga transaktioner med närstående har gjorts på marknadsmässiga villkor.

Not 7 Händelser efter balansdagen

Advania Holding AS slutförde köpet av Painkiller AS, Norge, i februari 2022 och eXspend AS, Norge i april 2022. Köpeskillingen för de två företagen uppgår till 86,0 MNOK. De anställda i Painkiller AS och eXspend AS är totalt 28. Om förvärvet hade skett den 1 januari 2021 hade koncernens intäkter ökat med 69,6 MSEK och koncernens EBIT hade ökat med 8,5 MSEK. Content+Cloud Ltd. slutförde förvärvet av Azure Ltd. i mars 2022. Köpeskillingen uppgår till 18,2 MGBP. De anställda i Azure Ltd. är 53. Om förvärvet hade skett den 1 januari 2021 hade koncernens intäkter ökat med 97,6 MSEK och koncernens EBIT hade ökat med 18,6 MSEK. Advania Holding Oy förvärvade Valtti Oy i Finland den 31 maj 2022. Köpeskillingen uppgår till 99,7 MEUR. Valtti-koncernens anställda är 225. Om förvärvet hade skett den 1 januari 2021 hade koncernens intäkter ökat med 562 MSEK och koncernens EBITA hade ökat med 70 MSEK. Preliminär förvärvanalys har ännu inte upprättats för ovan förvärvade enheter med anledning av att förvärven skett nära slutförandet av årsredovisningen.

Styrelsen föreslår att ingen utdelning betalas till aktieägarna under 2021. Advania hänvisar till de finansiella rapporterna gällande vinstdisposition och övriga förändringar i eget kapital.



DocuSign Envelope ID: A219B31C-6764-4CED-9A07-F1D114C83568

Årsredovisningen og koncernredovisningen godkändes för publicering av styrelsen den 15 juni 2022. Koncernens resultaträkning och rapport över finansiell ställning samt moderbolagets resultaträkning och balansräkning blir föremål för fastställelse på årsstämman den 29 juni 2022.

Styrelsen intygar härmed att årsredovisningen har upprättats enligt Årsredovisningslagen samt RFR 2 Redovisning för juridiska personer och ger en rättvisande bild av bolagets ställning och resultat och att förvaltningsberättelsen ger en rättvisande översikt över utvecklingen av bolagets verksamhet, ställning och resultat samt beskriver väsentliga risker och osäkerhetsfaktorer som bolaget står inför. Styrelsen intygar härmed att koncernredovisningen har upprättats enligt International Financial Reporting Standards (IFRS), såsom de antagits av EU, och ger en rättvisande bild av koncernens ställning och resultat och att förvaltningsberättelsen för koncernen ger en rättvisande översikt över utvecklingen av koncernens verksamhet, ställning och resultat samt beskriver väsentliga risker och osäkerhetsfaktorer som de bolag som ingår i koncernen står inför.

Stockholm den dag som framgår av vår elektroniska underskrift

DocuSigned by:

0032FE83237FA4E4
GUSTAV G. GUSTAVSSON
Styrelsens ordförande

DocuSigned by:

9740894578094AE
ULVA BERG

DocuSigned by:

C615D6A68B044AB
Maria Brunow

DocuSigned by:

B4727678037FAEA
Michael Bruun

DocuSigned by:


819392BF8A9742A
Franck Cohen

DocuSigned by:

8AC4A014C9FB4CB
Alireza Etemad

DocuSigned by:

EC964B897CDB4BC
Live Haukvik

DocuSigned by:

79511C8CAD9A4BF
Tania Howarth

DocuSigned by:

CA15A8982B46411
benjamin kramarz

DocuSigned by:

607EEBBD880648B
Carol Roche

DocuSigned by:

7C81C738C9DB421
Elisabeth Hoffnell Vestin

Vår revisionsberättelse har lämnats den dag som framgår av vår elektroniska underskrift

KPMG AB
DocuSigned by:

86A93D0C05E7E48E
Hög Olov Forsberg

Hög Olov Forsberg
Auktoriserad och huvudansvarig revisor



DocuSign Envelope ID: A219B31C-6764-4CED-9A07-F1D114C83568



Revisionsberättelse

Till bolagsstämman i Ainavda Holdco AB, org. nr 559299-1557

Rapport om årsredovisningen och koncernredovisningen

Uttalanden

Vi har utfört en revision av årsredovisningen och koncernredovisningen för Ainavda Holdco AB för räkenskapsåret 2021-01-29—2021-12-31. Enligt vår uppfattning har årsredovisningen upprättats i enlighet med årsredovisningslagen och ger en i alla väsentliga avseenden rättvisande bild av moderbolagets finansiella ställning per den 31 december 2021 och av dess finansiella resultat och kassaflöde för räkenskapsåret enligt årsredovisningslagen. Koncernredovisningen har upprättats i enlighet med årsredovisningslagen och ger en i alla väsentliga avseenden rättvisande bild av koncernens finansiella ställning per den 31 december 2021 och av dess finansiella resultat och kassaflöde för räkenskapsåret enligt International Financial Reporting Standards (IFRS), så som de antagits av EU, och årsredovisningslagen. Förvaltningsberättelsen är förenlig med årsredovisningens och koncernredovisningens övriga delar.

Vi tillstyrker därför att bolagsstämman fastställer resultaträkningen och balansräkningen för moderbolaget och för koncernen.

Grund för uttalanden

Vi har utfört revisionen enligt International Standards on Auditing (ISA) och god revisionssed i Sverige. Vårt ansvar enligt dessa standarder beskrivs närmare i avsnittet Revisorns ansvar. Vi är oberoende i förhållande till moderbolaget och koncernen enligt god revisionssed i Sverige och har i övrigt fullgjort vårt yrkesetiska ansvar enligt dessa krav.

Vi anser att de revisionsbevis vi har inhämtat är tillräckliga och ändamålsenliga som grund för våra uttalanden.

Styrelsens ansvar

Det är styrelsen som har ansvaret för att årsredovisningen och koncernredovisningen upprättas och att de ger en rättvisande bild enligt årsredovisningslagen och, vad gäller koncernredovisningen, enligt IFRS så som de antagits av EU. Styrelsen ansvarar även för den interna kontroll som den bedömer är nödvändig för att upprätta en årsredovisning och koncernredovisning som inte innehåller några väsentliga felaktigheter, vare sig dessa beror på oegentligheter eller misstag.

Vid upprättandet av årsredovisningen och koncernredovisningen ansvarar styrelsen för bedömningen av bolagets och koncernens

förmåga att fortsätta verksamheten. Den upplyser, när så är tillämpligt, om förhållanden som kan påverka förmågan att fortsätta verksamheten och att använda antagandet om fortsatt drift. Antagandet om fortsatt drift tillämpas dock inte om styrelsen avser att likvidera bolaget, upphöra med verksamheten eller inte har något realistiskt alternativ till att göra något av detta. Styrelsens revisionsutskott ska, utan att det påverkar styrelsens ansvar och uppgifter i övrigt, bland annat övervaka bolagets finansiella rapportering.

Revisorns ansvar

Våra mål är att uppnå en rimlig grad av säkerhet om huruvida årsredovisningen och koncernredovisningen som helhet inte innehåller några väsentliga felaktigheter, vare sig dessa beror på oegentligheter eller misstag, och att lämna en revisionsberättelse som innehåller våra uttalanden. Rimlig säkerhet är en hög grad av säkerhet, men är ingen garanti för att en revision som utförs enligt ISA och god revisionssed i Sverige alltid kommer att upptäcka en väsentlig felaktighet om en sådan finns. Felaktigheter kan uppstå på grund av oegentligheter eller misstag och anses vara väsentliga om de enskilt eller tillsammans rimligen kan förväntas påverka de ekonomiska beslut som användare fattar med grund i årsredovisningen och koncernredovisningen.

Som del av en revision enligt ISA använder vi professionellt omdöme och har en professionellt skeptisk inställning under hela revisionen. Dessutom:

- identifierar och bedömer vi riskerna för väsentliga felaktigheter i årsredovisningen och koncernredovisningen, vare sig dessa beror på oegentligheter eller misstag, utformar och utför granskningsåtgärder bland annat utifrån dessa risker och inhämtar revisionsbevis som är tillräckliga och ändamålsenliga för att utgöra en grund för våra uttalanden. Risken för att inte upptäcka en väsentlig felaktighet till följd av oegentligheter är högre än för en väsentlig felaktighet som beror på misstag, eftersom oegentligheter kan innefatta agerande i maskopi, förfalskning, avsiktliga utelämnanden, felaktig information eller åsidosättande av intern kontroll.
- skaffar vi oss en förståelse av den del av bolagets interna kontroll som har betydelse för vår revision för att utforma granskningsåtgärder som är lämpliga med hänsyn till omständigheterna, men inte för att uttala oss om effektiviteten i den interna kontrollen.
- utvärderar vi lämpligheten i de redovisningsprinciper som används och rimligheten i styrelsens uppskattningar i redovisningen och tillhörande upplysningar.

- drar vi en slutsats om lämpligheten i att styrelsen använder antagandet om fortsatt drift vid upprättandet av årsredovisningen och koncernredovisningen. Vi drar också en slutsats, med grund i de inhämtade revisionsbevisen, om huruvida det finns någon väsentlig osäkerhetsfaktor som avser sådana händelser eller förhållanden som kan leda till betydande tvivel om bolagets och koncernens förmåga att fortsätta verksamheten. Om vi drar slutsatsen att det finns en väsentlig osäkerhetsfaktor, måste vi i revisionsberättelsen fästa uppmärksamheten på upplysningarna i årsredovisningen och koncernredovisningen om den väsentliga osäkerhetsfaktorn eller, om sådana upplysningar är otillräckliga, modifiera uttalandet om årsredovisningen och koncernredovisningen. Våra slutsatser baseras på de revisionsbevis som inhämtas fram till datumet för revisionsberättelsen. Dock kan framtida händelser eller förhållanden göra att ett bolag och en koncern inte längre kan fortsätta verksamheten.
- utvärderar vi den övergripande presentationen, strukturen och innehållet i årsredovisningen och koncernredovisningen, däribland upplysningarna, och om årsredovisningen och koncernredovisningen återger de underliggande transaktionerna och händelserna på ett sätt som ger en rättvisande bild.
- inhämtar vi tillräckliga och ändamålsenliga revisionsbevis avseende den finansiella informationen för enheterna eller affärsaktiviteterna inom koncernen för att göra ett uttalande avseende koncernredovisningen. Vi ansvarar för styrning, övervakning och utförande av koncernrevisionen. Vi är ensamt ansvariga för våra uttalanden.

Vi måste informera styrelsen om bland annat revisionens planerade omfattning och inriktning samt tidpunkten för den. Vi måste också informera om betydelsefulla iakttagelser under revisionen, däribland de eventuella betydande brister i den interna kontrollen som vi identifierat.



DocuSign Envelope ID: A219B31C-6764-4CED-9A07-F1D114C83568



Rapport om andra krav enligt lagar och andra författningar

Uttalanden

Utöver vår revision av årsredovisningen och koncernredovisningen har vi även utfört en revision av styrelsens förvaltning för Ainavda Holdco AB för räkenskapsåret 2021-01-29—2021-12-31 samt av förslaget till dispositioner beträffande bolagets vinst eller förlust.

Vi tillstyrker att bolagsstämman disponerar vinsten enligt förslaget i förvaltningsberättelsen och beviljar styrelsens ledamöter ansvarsfrihet för räkenskapsåret.

Grund för uttalanden

Vi har utfört revisionen enligt god revisionsd i Sverige. Vårt ansvar enligt denna beskrivs närmare i avsnittet Revisorns ansvar. Vi är oberoende i förhållande till moderbolaget och koncernen enligt god revisorsd i Sverige och har i övrigt fullgjort vårt yrkesetiska ansvar enligt dessa krav.

Vi anser att de revisionsbevis vi har inhämtat är tillräckliga och ändamålsenliga som grund för våra uttalanden.

Styrelsens ansvar

Det är styrelsen som har ansvaret för förslaget till dispositioner beträffande bolagets vinst eller förlust. Vid förslag till utdelning innefattar detta bland annat en bedömning av om utdelningen är försvarlig med hänsyn till de krav som bolagets och koncernens verksamhetsart, omfattning och risker ställer på storleken av moderbolagets och koncernens egna kapital, konsolideringsbehov, likviditet och ställning i övrigt.

Styrelsen ansvarar för bolagets organisation och förvaltningen av bolagets angelägenheter. Detta innefattar bland annat att fortlöpande bedöma bolagets och koncernens ekonomiska situation och att tillse att bolagets organisation är utformad så att bokföringen, medelsförvaltningen och bolagets ekonomiska angelägenheter i övrigt kontrolleras på ett betryggande sätt.

Revisorns ansvar

Vårt mål beträffande revisionen av förvaltningen, och därmed vårt uttalande om ansvarsfrihet, är att inhämta revisionsbevis för att med en rimlig grad av säkerhet kunna bedöma om någon styrelseledamot i något väsentligt avseende:

- företaget någon åtgärd eller gjort sig skyldig till någon försummelse som kan föranleda ersättningsskyldighet mot bolaget, eller
- på något annat sätt handlat i strid med aktiebolagslagen, årsredovisningslagen eller bolagsordningen.

Vårt mål beträffande revisionen av förslaget till dispositioner av bolagets vinst eller förlust, och därmed vårt uttalande om detta, är att med rimlig grad av säkerhet bedöma om förslaget är förenligt med aktiebolagslagen.

Rimlig säkerhet är en hög grad av säkerhet, men ingen garanti för att en revision som utförs enligt god revisionsd i Sverige alltid kommer att upptäcka åtgärder eller försummelser som kan föranleda

ersättningsskyldighet mot bolaget, eller att ett förslag till dispositioner av bolagets vinst eller förlust inte är förenligt med aktiebolagslagen.

Som en del av en revision enligt god revisionsd i Sverige använder vi professionellt omdöme och har en professionellt skeptisk inställning under hela revisionen. Granskningen av förvaltningen och förslaget till dispositioner av bolagets vinst eller förlust grundar sig främst på revisionen av räkenskaperna. Vilka tillkommande granskningsåtgärder som utförs baseras på vår professionella bedömning med utgångspunkt i risk och väsentlighet. Det innebär att vi fokuserar granskningen på sådana åtgärder, områden och förhållanden som är väsentliga för verksamheten och där avsteg och överträdelse skulle ha särskild betydelse för bolagets situation. Vi går igenom och prövar fattade beslut, beslutsunderlag, vidtagna åtgärder och andra förhållanden som är relevanta för vårt uttalande om ansvarsfrihet. Som underlag för vårt uttalande om styrelsens förslag till dispositioner beträffande bolagets vinst eller förlust har vi granskat om förslaget är förenligt med aktiebolagslagen.

Stockholm den dag som framgår av vår elektroniska underskrift

KPMG AB

DocuSigned by:



86A93D6C5E7E48E...

Hök Olov Forsberg

Auktoriserad revisor