



ÅRSREGNSKAPET FOR REGNSKAPSÅRET 2020 - GENERELL INFORMASJON

Enheten

Organisasjonsnummer:	980 991 547
Organisasjonsform:	Aksjeselskap
Foretaksnavn:	RENSERIET SANDNES AS
Forretningsadresse:	Kvelluren Næringspark Hovebakken 27 4306 SANDNES

Regnskapsår

Årsregnskapets periode:	01.01.2020 - 31.12.2020
-------------------------	-------------------------

Konsern

Morselskap i konsern:	Nei
-----------------------	-----

Regnskapsregler

Regler for små foretak benyttet:	Ja
Benyttet ved utarbeidelsen av årsregnskapet til selskapet:	Regnskapslovens alminnelige regler

Årsregnskapet fastsatt av kompetent organ

Bekreftet av representant for selskapet:	Eirik Østbø
Dato for fastsettelse av årsregnskapet:	29.06.2021

Grunnlag for avgivelse

År 2020: Årsregnskapet er elektronisk innlevert
År 2019: Tall er hentet fra elektronisk innlevert årsregnskap fra 2020

Det er ikke krav til at årsregnskapet m.v. som sendes til Regnskapsregisteret er undertegnet. Kontrollen på at dette er utført ligger hos revisor/enhetens øverste organ. Sikkerheten ivaretas ved at innsender har rolle/rettighet for innsending av årsregnskapet via Altinn, og ved at det bekreftes at årsregnskapet er fastsatt av kompetent organ.

Brønnøysundregistrene, 11.08.2022



Resultatregnskap

Beløp i: NOK	Note	2020	2019
RESULTATREGNSKAP			
Inntekter			
Salgsinntekt		17 974 596	26 689 961
Annen driftsinntekt		1 088 241	
Sum inntekter		19 062 837	26 689 961
Kostnader			
Varekostnad		869 618	1 912 612
Lønnskostnad	3	10 760 703	12 506 692
Avskrivning av driftsmidler og immaterielle eiendeler	2	1 127 941	1 201 616
Annen driftskostnad	3	7 610 973	7 869 818
Sum kostnader		20 369 235	23 490 738
Driftsresultat		-1 306 398	3 199 224
Finansinntekter og finanskostnader			
Annen finansinntekt		6 246	22 504
Sum finansinntekter		6 246	22 504
Annen rentekostnad		88 093	99 733
Sum finanskostnader		88 093	99 733
Netto finans		-81 847	-77 229
Ordinært resultat før skattekostnad		-1 388 244	3 121 995
Skattekostnad på ordinært resultat	8	-81 283	687 011
Ordinært resultat etter skattekostnad		-1 306 961	2 434 984
Årsresultat		-1 306 961	2 434 984
Årsresultat etter minoritetsinteresser		-1 306 961	2 434 984
Totalresultat		-1 306 961	2 434 984
Overføringer og disponeringer			
Avsatt til annen egenkapital	6	-1 306 961	2 434 984



Resultatregnskap

Beløp i: NOK	Note	2020	2019
Sum overføringer og disponeringer		-1 306 961	2 434 984



Balanse

Beløp i: NOK	Note	2020	2019
BALANSE - EIENDELER			
Anleggsmidler			
Immaterielle eiendeler			
Utsatt skattefordel	8		
Varige driftsmidler			
Tomter, bygninger o.a. fast eiendom	2		
Maskiner og anlegg	2		
Skip og flytende installasjoner	2		
Driftsløsøre, inventar o.a. utstyr	2, 9	3 885 863	4 752 872
Sum varige driftsmidler		3 885 863	4 752 872
Finansielle anleggsmidler			
Lån til foretak i samme konsern	7		
Andre langsiktige fordringer	9		
Sum anleggsmidler		3 885 863	4 752 872
Omløpsmidler			
Varer			
Sum varer	9	492 434	671 038
Fordringer			
Kundefordringer	9	816 298	1 128 837
Andre kortsiktige fordringer	7	1 466 633	474 412
Sum fordringer		2 282 931	1 603 249
Bankinnskudd, kontanter og lignende			
Bankinnskudd, kontanter o.l.	4	602 714	344 714
Sum bankinnskudd, kontanter og lignende		602 714	344 714
Sum omløpsmidler		3 378 079	2 619 001
SUM EIENDELER		7 263 942	7 371 873



Balanse

Beløp i: NOK	Note	2020	2019
BALANSE - EGENKAPITAL OG GJELD			
Egenkapital			
Innskutt egenkapital			
Aksjekapital	5, 6	100 000	100 000
Beholdning av egne aksjer	5		
Annen innskutt egenkapital	6	796 511	405 000
Sum innskutt egenkapital		896 511	505 000
Opptjent egenkapital			
Annen egenkapital	6		679 695
Sum opptjent egenkapital			679 695
Sum egenkapital		896 511	1 184 695
Gjeld			
Langsiktig gjeld			
Utsatt skatt	8	206 196	287 479
Sum avsetninger for forpliktelser		206 196	287 479
Annen langsiktig gjeld			
Gjeld til kredittinstitusjoner	9	3 000 000	
Øvrig langsiktig gjeld	7, 9		
Sum annen langsiktig gjeld		3 000 000	
Sum langsiktig gjeld		3 206 196	287 479
Kortsiktig gjeld			
Gjeld til kredittinstitusjoner			983 914
Leverandørgjeld		179 369	134 134
Betalbar skatt	8		
Skyldig offentlige avgifter		1 261 644	1 362 485
Annen kortsiktig gjeld	7	1 720 221	3 419 166
Sum kortsiktig gjeld		3 161 235	5 899 698
Sum gjeld		6 367 431	6 187 178
SUM EGENKAPITAL OG GJELD		7 263 942	7 371 873



Brønnøysundregistrene

ÅRSREGNSKAP FOR REGNSKAPSÅRET 2020 - GENERELL INFORMASJON

Journalnummer: 2021 724924

Enheten

Organisasjonsnummer: 980 991 547
Organisasjonsform: Aksjeselskap
Foretaksnavn: RENSERIET SANDNES AS
Forretningsadresse: Kvelluren Næringspark
Hovebakken 27
4306 SANDNES

Regnskapsår

Årsregnskapets periode: 01.01.2020 - 31.12.2020

Konsern

Morselskap i konsern: Nei

Regnskapsregler

Regler for små foretak benyttet: Ja
Benyttet ved utarbeidelsen av
årsregnskapet til selskapet: Regnskapslovens alminnelige regler

Årsregnskapet fastsatt av kompetent organ

Bekreftet av representant for selskapet: Eirik Østbø
Dato for fastsettelse av årsregnskapet: 29.06.2021

Grunnlag for avgivelse

År 2020: Årsregnskap er elektronisk innlevert.
År 2019: Tall er hentet fra elektronisk innlevert årsregnskap fra 2020.

Det er ikke krav til at årsregnskapet m.v. som sendes til Regnskapsregisteret er undertegnet. Kontrollen på at dette er utført ligger hos revisor/enhetens øverste organ. Sikkerheten ivaretas ved at innsender har rolle/rettighet for innsending av årsregnskapet via Altinn, og ved at det bekreftes at årsregnskapet er fastsatt av kompetent organ.

Brønnøysundregistrene, 21.09.2021



Organisasjonsnr: 980 991 547
RENSERIET SANDNES AS

RESULTATREGNSKAP

Beløp i: NOK	Note	2020	2019
RESULTATREGNSKAP			
Inntekter			
Salgsinntekt		17 974 596	26 689 961
Annen driftsinntekt		1 088 241	
Sum inntekter		19 062 837	26 689 961
Kostnader			
Varekostnad		869 618	1 912 612
Lønnskostnad	3	10 760 703	12 506 692
Avskrivning av driftsmidler og immaterielle eiendeler	2	1 127 941	1 201 616
Annen driftskostnad	3	7 610 973	7 869 818
Sum kostnader		20 369 235	23 490 738
Driftsresultat		-1 306 398	3 199 224
Finansinntekter og finanskostnader			
Annen finansinntekt		6 246	22 504
Sum finansinntekter		6 246	22 504
Annen rentekostnad		88 093	99 733
Sum finanskostnader		88 093	99 733
Netto finans		-81 847	-77 229
Ordinært resultat før skattekostnad			
Skattekostnad på ordinært resultat	8	-81 283	687 011
Ordinært resultat etter skattekostnad		-1 306 961	2 434 984
Årsresultat		-1 306 961	2 434 984
Årsresultat etter minoritetsinteresser		-1 306 961	2 434 984
Totalresultat		-1 306 961	2 434 984
Overføringer og disponeringer			
Avsatt til annen egenkapital	6	-1 306 961	2 434 984
Sum overføringer og disponeringer		-1 306 961	2 434 984



Organisasjonsnr: 980 991 547
RENSERIET SANDNES AS

BALANSE

Beløp i: NOK	Note	2020	2019
BALANSE - EIENDELER			
Anleggsmidler			
Immaterielle eiendeler			
Utsatt skattefordel	8		
Varige driftsmidler			
Tomter, bygninger o.a. fast eiendom	2		
Maskiner og anlegg	2		
Skip og flytende installasjoner	2		
Driftsløsøre, inventar o. a. utstyr	2, 9	3 885 863	4 752 872
Sum varige driftsmidler		3 885 863	4 752 872
Finansielle anleggsmidler			
Lån til foretak i samme konsern	7		
Andre langsiktige fordringer	9		
Sum anleggsmidler		3 885 863	4 752 872
Omløpsmidler			
Varer			
Sum varer	9	492 434	671 038
Fordringer			
Kundefordringer	9	816 298	1 128 837
Andre kortsiktige fordringer	7	1 466 633	474 412
Sum fordringer		2 282 931	1 603 249
Bankinnskudd, kontanter og lignende			
Bankinnskudd, kontanter o. l.	4	602 714	344 714
Sum bankinnskudd, kontanter og lignende		602 714	344 714
Sum omløpsmidler		3 378 079	2 619 001
SUM EIENDELER		7 263 942	7 371 873

BALANSE - EGENKAPITAL OG GJELD

Egenkapital



Innskutt egenkapital			
Aksjekapital	5, 6	100 000	100 000
Beholdning av egne aksjer	5		
Annen innskutt egenkapital	6	796 511	405 000
Sum innskutt egenkapital		896 511	505 000
Opptjent egenkapital			
Annen egenkapital	6		679 695
Sum opptjent egenkapital			679 695
Sum egenkapital		896 511	1 184 695
Gjeld			
Langsiktig gjeld			
Utsatt skatt	8	206 196	287 479
Sum avsetninger for forpliktelse		206 196	287 479
Annen langsiktig gjeld			
Gjeld til kredittinstitusjoner	9	3 000 000	
Øvrig langsiktig gjeld	7, 9		
Sum annen langsiktig gjeld		3 000 000	
Sum langsiktig gjeld		3 206 196	287 479
Kortsiktig gjeld			
Gjeld til kredittinstitusjoner			983 914
Leverandørgjeld		179 369	134 134
Betalbar skatt	8		
Skyldig offentlige avgifter		1 261 644	1 362 485
Annen kortsiktig gjeld	7	1 720 221	3 419 166
Sum kortsiktig gjeld		3 161 235	5 899 698
Sum gjeld		6 367 431	6 187 178
SUM EGENKAPITAL OG GJELD		7 263 942	7 371 873



Organisasjonsnr: 980 991 547
RENSERIET SANDNES AS

NOTEOPPLYSNINGER - SELSKAP - alle poster oppgitt i hele tall

Note
5

Antall årsverk i regnskapsåret

Virksomheten har hatt følgende antall årsverk:
24.00



Årsregnskap 2020 Renseriet Sandnes AS

**Resultatregnskap
Balanse
Noter til regnskapet**

Org.nr.: 980 991 547



Renseriet

- det er personlig!

Årsberetning Renseriet Sandnes AS 2020

Selskapets virksomhet

Renseriet Sandnes AS, org.nr. 980 991 547, driver renserivirksomhet i Rogaland og Hordaland. Selskapet er lokalisert på Sandnes i lokaler eid av R-Eiendom AS. Begge selskapene er eid av Breilto Invest AS. Selskapet er medlem i Norsk Industri, en landsforening i NHO.

Fortsatt drift

Renseriet Sandnes AS eies av Breilto Invest AS. Selskapet har tilfredsstillende egenkapital og likviditet. Selskapet har ingen langsiktig gjeld.

Regnskapet er gjort opp under forutsetning av fortsatt drift. Både styret og daglig leder mener at denne forutsetningen er tilstede.

Organisasjon og Arbeidsmiljø

Selskapet har 28 ansatte ved 10 avdelinger i tillegg til hovedkontoret. Selskapet har også avtaler med kommisjonærer for innlevering og henting av tøy til rensing. Arbeidsmiljøet anses å være bra. Samlet sykefravær i bedriften har vært 2,1 % gjennom året.

Likestilling

Likestillingen i virksomheten er ivarett, og styret anser det derfor ikke nødvendig å iverksette tiltak for å fremme likestillingen. Det er tre kvinner i selskapets styre.

Ytre miljø

Selskapets virksomhet drives iht. lover og regler for denne type virksomhet. Når det gjelder renseprosessene, jobbes det kontinuerlig innen bransjen med miljø-spørsmål både når det gjelder produksjon, emballering, transport og avfallshåndtering. Vi deltar aktivt i dette arbeidet gjennom vårt medlemskap i Norsk Industri og NHO. Selskapet forurenser i liten grad ytre miljø.

Redegjørelse for årsregnskapet

Det er etter det styret kjenner til ikke inntrådt forhold etter regnskapsårets utgang som har betydning for selskapets stilling og resultat. Det framlagte årsregnskapet for 2020 gir etter styrets oppfatning et rettviseende uttrykk av selskapets stilling og resultat av virksomheten.

Utsikter

Markedet i de aktuelle regionene er særdeles vanskelig da vi er påvirket av Covid 19 og nedstenging av landet. spesielt rammer dette privatmarkedet. Markedet hotell har merket noe nedgang, noe som har gitt en liten nedgang i omsetning til dette markedssegmentet. Det er god kostnadskontroll i selskapet. Selskapet har på tross av covid gjennom 2020 videreført investeringsprogrammet i teknisk utstyr og ny avdeling på Sandnes.

Ansatte

Styret vil takke alle ansatte for stor innsats og entusiasme gjennom 2020.

Kunder

Styret vil takke alle kunder for godt samarbeid gjennom 2020

Regnskap, årets resultat og disponeringer

Selskapet omsatte for kr.19,06 mill. i 2020. Årets underskudd ble kr. -1.306.961.-

Styret foreslår følgende disponering av overskuddet: Avsatt til annen egenkapital kr.-1,306,961.-

Sandnes 18 Juli 2021
Styret i Renseriet Sandnes AS

Sigve Elend
Styreleder

Brit Karin Østbø
Styremedlem

Tone Østbø
Daglig leder

Eirik Østbø
Styremedlem



Resultatregnskap

Rensriet Sandnes AS

Driftsinntekter og driftskostnader	Note	2020	2019
Salgsinntekt		17 974 596	26 689 961
Annen driftsinntekt		1 088 241	0
Sum driftsinntekter		19 062 837	26 689 961
Varekostnad		869 618	1 912 612
Lønnskostnad	3	10 760 703	12 506 692
Avskrivning av driftsmidler og immaterielle eiendeler	2	1 127 941	1 201 616
Annen driftskostnad	3	7 610 973	7 869 818
Sum driftskostnader		20 369 235	23 490 738
Driftsresultat		-1 306 398	3 199 224
Finansinntekter og finanskostnader			
Annen finansinntekt		6 246	22 504
Annen rentekostnad		88 093	99 733
Resultat av finansposter		-81 847	-77 229
Ordinært resultat før skatt		-1 388 244	3 121 995
Skattekostnad på ordinært resultat	8	-81 283	687 011
Årsresultat		-1 306 961	2 434 984
Overføringer			
Avsatt til annen egenkapital	6	-1 306 961	2 434 984
Sum overføringer		-1 306 961	2 434 984



Balanse

Rensriet Sandnes AS

Eiendeler	Note	2020	2019
Anleggsmidler			
Varige driftsmidler			
Driftsløsøre, inventar o.a. utstyr	2, 9	3 885 863	4 752 872
Sum varige driftsmidler		3 885 863	4 752 872
Sum anleggsmidler		3 885 863	4 752 872
Omløpsmidler			
Lager av varer og annen beholdning	9	492 434	671 038
Fordringer			
Kundefordringer	9	816 298	1 128 837
Andre kortsiktige fordringer	7	1 466 633	474 412
Sum fordringer		2 282 931	1 603 249
Bankinnskudd, kontanter o.l.	4	602 714	344 714
Sum omløpsmidler		3 378 079	2 619 001
Sum eiendeler		7 263 942	7 371 873




Balanse


Renseriet Sandnes AS

Egenkapital og gjeld	Note	2020	2019
Innskutt egenkapital			
Aksjekapital	5, 6	100 000	100 000
Annen innskutt egenkapital	6	796 511	405 000
Sum innskutt egenkapital		896 511	505 000
Opptjent egenkapital			
Annen egenkapital	6	0	679 695
Sum opptjent egenkapital		0	679 695
Sum egenkapital		896 511	1 184 695
Gjeld			
Avsetning for forpliktelser			
Utsatt skatt	8	206 196	287 479
Sum avsetning for forpliktelser		206 196	287 479
Annen langsiktig gjeld			
Gjeld til kredittinstitusjoner	9	3 000 000	0
Sum annen langsiktig gjeld		3 000 000	0
Kortsiktig gjeld			
Gjeld til kredittinstitusjoner		0	983 914
Leverandørgjeld		179 369	134 134
Skyldig offentlige avgifter		1 261 644	1 362 485
Annen kortsiktig gjeld	7	1 720 221	3 419 166
Sum kortsiktig gjeld		3 161 235	5 899 698
Sum gjeld		6 367 431	6 187 178
Sum egenkapital og gjeld		7 263 942	7 371 873

Sandnes, 29.06.2021
Styret i Renseriet Sandnes AS


Sigve Erlang
styreleder


Erik Østbø
styremedlem/daglig leder


Brit Karin Thorsen
styremedlem


Tone Østbø
daglig leder



Noter 2020

Renseri Sandnes AS

Note 1 Regnskapsprinsipper

Årsregnskapet er satt opp i samsvar med regnskapsloven og NRS 8 - God regnskapskikk for små foretak.

Driftsinntekter

Inntektsføring ved salg av varer skjer på leveringstidspunktet. Tjenester inntektsføres etter hvert som de leveres.

Skatt

Skattekostnaden i resultatregnskapet omfatter både periodens betalbare skatt og endring i utsatt skatt. Utsatt skatt er beregnet med 22 % på grunnlag av de midlertidige forskjeller som eksisterer mellom regnskapsmessige og skattemessige verdier, samt ligningsmessig underskudd til fremføring ved utgangen av regnskapsåret. Skatteøkende og skattereduserende midlertidige forskjeller som reverserer eller kan reverseres i samme periode er utlignet og nettoført.

Klassifisering og vurdering av anleggsmidler

Anleggsmidler omfatter eiendeler bestemt til varig eie og bruk. Anleggsmidler er vurdert til anskaffelseskost. Varige driftsmidler balanseføres og avskrives over driftsmidlets økonomiske levetid. Avskrivningsperioden for fast eiendom anskaffet etter 2009 er dekomponert i en del som gjelder råbygget og en del som gjelder faste tekniske installasjoner. Varige driftsmidler nedskrives til gjenvinnbart beløp ved verdifall som forventes ikke å være forbigående. Gjenvinnbart beløp er det høyeste av netto salgsverdi og verdi i bruk. Verdi i bruk er nåverdi av fremtidige kontantstrømmer knyttet til eiendelen. Nedskrivningen reverseres når grunnlaget for nedskrivningen ikke lenger er til stede.

Klassifisering og vurdering av omløpsmidler

Omløpsmidler og kortsiktig gjeld omfatter normalt poster som forfaller til betaling innen ett år etter balansedagen, samt poster som knytter seg til varekretsløpet. Omløpsmidler vurderes til laveste verdi av anskaffelseskost og virkelig verdi.

Varer

Varer er vurdert til det laveste av anskaffelseskost og netto salgsverdi.

Fordringer

Kundefordringer og andre fordringer oppføres til pålydende etter fradrag for avsetning til forventet tap. Avsetning til tap gjøres på grunnlag av en individuell vurdering av de enkelte fordringene.

Pensjonsforpliktelser

Pensjonsforpliktelser finansiert over driften er beregnet og balanseført under avsetning for forpliktelser. Pensjonsordninger finansiert via sikrede ordninger er ikke balanseført. Pensjonspremien anses i disse tilfeller som pensjonskostnad og klassifiseres sammen med lønnskostnader.



Noter 2020

Rensieret Sandnes AS

Note 2 Anleggsmidler

	Maskiner og anlegg	Driftsløsøre, inventar ol.	Sum
Anskaffelseskost pr. 01.01.20	10 498 515	1 506 868	12 005 383
+ Tilgang kjøpte driftsmidler	260 933		260 933
= Anskaffelseskost 31.12.20	10 759 448	1 506 868	12 266 316
Av- og nedskrivninger pr. 01.01.20	5 924 625	1 327 885	7 252 510
+ Årets ordinære avskrivninger	1 006 088	121 853	1 127 941
= Av- og nedskrivninger pr. 31.12.20	6 930 713	1 449 738	8 380 451
Bokført verdi 01.01.20	4 573 890	178 983	4 752 873
+ Tilgang i året	260 933		260 933
- Årets avskrivning og nedskrivning	1 006 088	121 853	1 127 941
= Bokført verdi 31.12.20	3 828 734	57 130	3 885 864
Økonomisk levetid	5-10 år	3-10 år	

Note 3 Lønnskostnader og ytelser, godtgjørelser til daglig leder, styret og revisor

Lønnskostnader	2020	2019
Lønninger	8 955 451	10 523 193
Arbeidsgiveravgift	1 338 682	1 536 420
Pensjonskostnader	328 076	292 983
Andre ytelser	138 493	154 096
Sum	10 760 703	12 506 692

Selskapet har i 2020 sysselsatt 24 årsverk.

Pensjonsforpliktelser

Selskapet er pliktig til å ha tjenstepensjonsordning etter lov om obligatorisk tjenstepensjon. Selskapets pensjonsordninger tilfredsstiller kravene i denne lov.

Ytelser til ledende personer	Daglig leder	Styret
Lønn	637 279	0
Annen godtgjørelse	101 049	0
Sum	738 328	0

Revisor

Kostnadsført revisjonshonorar for 2020 utgjør kr 38.250. I tillegg kommer honorar for andre tjenester med kr 19.350.



Noter 2020

Rensieret Sandnes AS

Note 4 Bundne midler

	2020	2019
I posten inngår bundne bankinnskudd med kroner	315 165	332 965

Note 5 Aksjonærer

Aksjekapitalen i Rensieret Sandnes AS pr. 31.12 består av:

	Antall	Pålydende	Bokført
Ordinære aksjer	100	1 000,00	100 000
Sum	100		100 000

Eierstruktur

De største aksjonærene i % pr. 31.12 var:

	Ordinære	Eierandel
Breilito Invest As	100	100,00

Note 6 Egenkapital

	Aksjekapital	Annen innskutt egenkapital	Annen egenkapital	Sum egenkapital
Pr. 31.12.2020	100 000	405 000	679 695	1 184 695
Årets resultat			-1 306 961	-1 306 961
Omdisponering		-627 266	627 266	0
Konsernbidrag (netto etter skatt)		1 018 777		1 018 777
Pr 31.12.2020	100 000	796 511	0	896 511

Note 7 Mellomværende med selskap i samme konsern

	2020	2019
Fordringer		
Andre kortsiktige fordringer konsern	1 018 777	0
Sum	1 018 777	0
Gjeld		
Annen kortsiktig gjeld konsern	0	1 717 986
Sum	0	1 717 986



Noter 2020

Rensieret Sandnes AS

Note 8 Skatt

Årets skattekostnad	2020	2019
Resultatført skatt på ordinært resultat:		
Betalbar skatt	0	755 830
Endring i utsatt skatt	-81 283	-68 819
Skattekostnad ordinært resultat	-81 283	687 011
Skattepliktig inntekt:		
Ordinært resultat før skatt	-1 388 244	3 121 995
Permanente forskjeller	0	788
Endring i midlertidige forskjeller	369 467	312 810
Mottatt konsernbidrag	1 018 777	0
Avgitt konsernbidrag	0	-3 435 592
Skattepliktig inntekt	0	1
Betalbar skatt i balansen:		
Betalbar skatt på årets resultat	-224 131	755 830
Betalbar skatt på avgitt konsernbidrag	0	-755 830
Betalbar skatt på mottatt konsernbidrag	224 131	0
Sum betalbar skatt i balansen	0	0

Skatteeffekten av midlertidige forskjeller og underskudd til fremføring som har gitt opphav til utsatt skatt og utsatte skattefordeler, spesifisert på typer av midlertidige forskjeller

	2020	2019	Endring
Varige driftsmidler	927 847	1 285 879	358 032
Fordringer	-36 328	-36 328	0
Gevinst – og tapskonto	45 738	57 173	11 435
Sum	937 257	1 306 724	369 467
Grunnlag for utsatt skatt	937 257	1 306 724	369 467
Utsatt skatt (22 %)	206 196	287 479	81 283



Noter 2020

Rensieret Sandnes AS

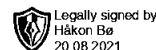
Note 9 Fordringer og gjeld

	2020	2019
Fordringer med forfall senere enn ett år		
Andre langsiktige fordringer	0	0
Sum	0	0
Langsiktig gjeld med forfall senere enn 5 år		
Annen langsiktig gjeld	0	0
Sum	0	0
Gjeld sikret ved pant	-3 000 000	-983 914
Pantsatte eiendeler:		
Driftløsøre, inventar o.a. utstyr	3 885 863	4 752 872
Kundefordringer	816 298	1 128 837
Varer	492 434	671 038
Sum	5 194 595	6 552 747

Som sikkerhet for selskapets kassakreditt begrenset oppad til 2.000.000, garantiramme på 1.000.000, samt lån i annet konsernselskap med saldo pr 31.12.20 på kr. 20.874.874, har selskapet stilt driftsmidler, kundefordringer og varelager som pant. Pantet er begrenset oppad til 30 mill for hver varegruppe.

Det er i tillegg pant i eiendom i konsernselskap med bokført verdi på kr. 12.699.496 begrenset oppad til 30 mill.

Selskapet har mottatt lån under lånegarantiordningen ifbm Covid-19, der staten garanterer for 90 % av lånet. Bokført saldo på lån pr 31.12.2020 er kr. 3 000 000.



Uavhengig revisors beretning

Til generalforsamlingen i Renseriet Sandnes AS

Uttalelse om revisjonen av årsregnskapet:

Konklusjon

Vi har revidert selskapet Renseriet Sandnes AS sitt årsregnskap, som viser et underskudd på kr. 1 306 961.

Årsregnskapet består av:

- Balanse pr 31. desember 2020
- Resultatregnskap for 2020
- Noter til årsregnskapet, herunder et sammendrag av viktige regnskapsprinsipper

Etter vår mening:

Er årsregnskapet avgitt i samsvar med lov og forskrifter og gir et rettvise bilde av selskapets finansielle stilling per 31. desember 2020, og av dets resultater for regnskapsåret avsluttet per denne datoen i samsvar med regnskapslovens regler og god regnskapsskikk i Norge.

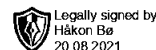
Grunnlag for konklusjonen

Vi har gjennomført revisjonen i samsvar med lov, forskrift og god revisjonsskikk i Norge, herunder de internasjonale revisjonsstandardene (ISA-ene). Våre oppgaver og plikter i henhold til disse standardene er beskrevet i Revisors oppgaver og plikter ved revisjon av årsregnskapet. Vi er uavhengige av selskapet slik det kreves i lov og forskrift, og har overholdt våre øvrige etiske forpliktelser i samsvar med disse kravene. Etter vår oppfatning er innhentet revisjonsbevis tilstrekkelig og hensiktsmessig som grunnlag for vår konklusjon.

Styrets ansvar for årsregnskapet

Styret (ledelsen) er ansvarlig for å utarbeide årsregnskapet i samsvar med lov og forskrifter, herunder for at det gir et rettvise bilde i samsvar med regnskapslovens regler og god regnskapsskikk i Norge. Ledelsen er også ansvarlig for slik intern kontroll som den finner nødvendig for å kunne utarbeide et årsregnskap som ikke inneholder vesentlig feilinformasjon, verken som følge av misligheter eller utilsiktede feil.

Ved utarbeidelsen av årsregnskapet må ledelsen ta standpunkt til selskapets evne til fortsatt drift og opplyse om forhold av betydning for fortsatt drift. Forutsetningen om fortsatt drift skal legges til grunn for årsregnskapet så lenge det ikke er sannsynlig at virksomheten vil bli avvirket.



Revisors oppgaver og plikter ved revisjonen av årsregnskapet

Vårt mål er å oppnå betryggende sikkerhet for at årsregnskapet som helhet ikke inneholder vesentlig feilinformasjon, verken som følge av misligheter eller utilsiktede feil, og å avggi en revisjonsberetning som inneholder vår konklusjon.

Betryggende sikkerhet er en høy grad av sikkerhet, men ingen garanti for at en revisjon utført i samsvar med lov, forskrift og god revisjonsskikk i Norge, herunder ISA-ene, alltid vil avdekke vesentlig feilinformasjon som eksisterer. Feilinformasjon kan oppstå som følge av misligheter eller utilsiktede feil. Feilinformasjon blir vurdert som vesentlig dersom den enkeltvis eller samlet med rimelighet kan forventes å påvirke økonomiske beslutninger som brukerne foretar basert på årsregnskapet.

For videre beskrivelse av revisors oppgaver og plikter vises det til <https://revisorforeningen.no/revisjonsberetninger>

Uttalelse om øvrige lovmessige krav:

Konklusjon om registrering og dokumentasjon

Basert på vår revisjon av årsregnskapet som beskrevet ovenfor, og kontrollhandlinger vi har funnet nødvendig i henhold til internasjonal standard for attestasjonsoppdrag (ISAE) 3000 «Attestasjonsoppdrag som ikke er revisjon eller forenklet revisorkontroll av historisk finansiell informasjon», mener vi at ledelsen har oppfylt sin plikt til å sørge for ordentlig og oversiktlig registrering og dokumentasjon av selskapets regnskapsopplysninger i samsvar med lov og god bokføringsskikk i Norge.

Øvrig informasjon

Ledelsen er ansvarlig for øvrig informasjon. Øvrig informasjon består av styrets beretning for regnskapsåret 2020, men inkluderer ikke årsregnskapet og revisjonsberetningen.

Vår uttalelse om revisjonen av årsregnskapet dekker ikke øvrig informasjon, og vi attesterer ikke den øvrige informasjonen.

I forbindelse med revisjonen av årsregnskapet er det vår oppgave å lese øvrig informasjon med det formål å vurdere hvorvidt det foreligger vesentlig inkonsistens mellom øvrig informasjon og årsregnskapet, kunnskap vi har opparbeidet oss under revisjonen, eller hvorvidt den tilsynelatende inneholder vesentlig feilinformasjon. Dersom vi hadde konkludert med at den øvrige informasjonen inneholder vesentlig feilinformasjon er vi pålagt å rapportere det. Vi har ingenting å rapportere i så henseende.

Stavanger, 20. August 2021

Revisjon Vest AS

-digital signatur-

Håkon Bø

Statsautorisert revisor