



ÅRSREGNSKAPET FOR REGNSKAPSÅRET 2022 - GENERELL INFORMASJON

Enheten

Organisasjonsnummer: 927 608 766
Organisasjonsform: Aksjeselskap
Foretaksnavn: BRIGHTBID NORGE AS
Forretningsadresse: Øvre Slottsgate 11
0157 OSLO

Regnskapsår

Årsregnskapets periode: 01.01.2022 - 31.12.2022

Konsern

Morselskap i konsern: Nei

Regnskapsregler

Regler for små foretak benyttet: Ja
Benyttet ved utarbeidelsen av årsregnskapet til selskapet: Regnskapslovens alminnelige regler

Årsregnskapet fastsatt av kompetent organ

Bekreftet av representant for selskapet: Gustav Henning Westman
Dato for fastsettelse av årsregnskapet: 16.05.2023

Grunnlag for avgivelse

År 2022: Årsregnskapet er elektronisk innlevert
År 2021: Tall er hentet fra elektronisk innlevert årsregnskap fra 2022

Det er ikke krav til at årsregnskapet m.v. som sendes til Regnskapsregisteret er undertegnet. Kontrollen på at dette er utført ligger hos revisor/enhetens øverste organ. Sikkerheten ivaretas ved at innsender har rolle/rettighet for innsending av årsregnskapet via Altinn, og ved at det bekreftes at årsregnskapet er fastsatt av kompetent organ.

Brønnøysundregistrene, 04.07.2024



Resultatregnskap

Beløp i: NOK	Note	2022	2021
RESULTATREGNSKAP			
Inntekter			
Salgsinntekt		6 581 297	295 965
Sum inntekter		6 581 297	295 965
Kostnader			
Varekostnad		3 014 340	
Lønnskostnad	2	7 842 846	670 020
Avskrivning av driftsmidler og immaterielle eiendeler	3	23 500	
Annen driftskostnad		2 364 924	284 042
Sum kostnader		13 245 610	954 062
Driftsresultat		-6 664 313	-658 097
Finansinntekter og finanskostnader			
Annen renteinntekt		869	
Annen finansinntekt		70	
Sum finansinntekter		939	
Annen rentekostnad		1 298	
Sum finanskostnader		1 298	
Netto finans		-359	
Ordinært resultat før skattekostnad		-6 664 672	-658 097
Skattekostnad på resultat	4		
Ordinært resultat etter skattekostnad		-6 664 672	-658 097
Årsresultat		-6 664 672	-658 097
Årsresultat etter minoritetsinteresser		-6 664 672	-658 097
Totalresultat		-6 664 672	-658 097
Overføringer og disponeringer			
Udekket tap	5	-6 664 672	-658 097



Resultatregnskap

Beløp i: NOK	Note	2022	2021
Sum overføringer og disponeringer		-6 664 672	-658 097



Balanse

Beløp i: NOK	Note	2022	2021
BALANSE - EIENDELER			
Anleggsmidler			
Immaterielle eiendeler			
Utsatt skattefordel	4		
Varige driftsmidler			
Driftsløsøre, inventar o.a. utstyr	3	59 096	
Sum varige driftsmidler		59 096	
Sum anleggsmidler		59 096	0
Omløpsmidler			
Varer			
Fordringer			
Kundefordringer		1 665 852	55 625
Andre kortsiktige fordringer		146 610	111 229
Sum fordringer		1 812 462	166 854
Bankinnskudd, kontanter og lignende			
Bankinnskudd, kontanter o.l.		1 791 080	616 199
Sum bankinnskudd, kontanter og lignende		1 791 080	616 199
Sum omløpsmidler		3 603 542	783 053
SUM EIENDELER		3 662 638	783 053
BALANSE - EGENKAPITAL OG GJELD			
Egenkapital			
Innskutt egenkapital			
Aksjekapital	5, 6	30 000	30 000
Beholdning av egne aksjer	6		
Annen innskutt egenkapital	5	-20 000	-20 000
Sum innskutt egenkapital		10 000	10 000



Balanse

Beløp i: NOK	Note	2022	2021
Opptjent egenkapital			
Udekket tap	5	7 322 770	658 097
Sum opptjent egenkapital		-7 322 770	-658 097
Sum egenkapital		-7 312 770	-648 097
Gjeld			
Langsiktig gjeld			
Utsatt skatt	4		
Annen langsiktig gjeld			
Langsiktig konserngjeld	5	4 476 199	1 072 039
Sum annen langsiktig gjeld		4 476 199	1 072 039
Sum langsiktig gjeld		4 476 199	1 072 039
Kortsiktig gjeld			
Leverandørgjeld		90 465	20 059
Betalbar skatt	4		
Skyldig offentlige avgifter		1 125 691	241 395
Annen kortsiktig gjeld		5 283 053	97 659
Sum kortsiktig gjeld		6 499 209	359 112
Sum gjeld		10 975 408	1 431 151
SUM EGENKAPITAL OG GJELD		3 662 638	783 053



Brønnøysundregistrene

ÅRSREGNSKAP FOR REGNSKAPSÅRET 2022 - GENERELL INFORMASJON

Journalnummer: 2023 430809

Enheten

Organisasjonsnummer: 927 608 766
Organisasjonsform: Aksjeselskap
Foretaksnavn: BRIGHTBID NORGE AS
Forretningsadresse: Fjordveien 3
1363 HØVIK

Regnskapsår

Årsregnskapets periode: 01.01.2022 - 31.12.2022

Konsern

Morselskap i konsern: Nei

Regnskapsregler

Regler for små foretak benyttet: Ja
Benyttet ved utarbeidelsen av
årsregnskapet til selskapet: Regnskapslovens alminnelige regler

Årsregnskapet fastsatt av kompetent organ

Bekreftet av representant for selskapet: Gustav Henning Westman
Dato for fastsettelse av årsregnskapet: 16.05.2023

Revisjon

Selskapet har besluttet at årsregnskapet
ikke skal revideres: Ja
Årsregnskapet er utarbeidet av ekstern
autorisert regnskapsfører: Ja
Ekstern autorisert regnskapsfører har i
løpet av regnskapsåret bistått ved den
løpende regnskapsføringen eller utført
andre tjenester for selskapet enn å
utarbeide årsregnskapet: Ja

Grunnlag for avgivelse

År 2022: Årsregnskap er elektronisk innlevert.
År 2021: Tall er hentet fra elektronisk innlevert årsregnskap fra 2022.

Det er ikke krav til at årsregnskapet m.v. som sendes til Regnskapsregisteret er undertegnet. Kontrollen på at dette er utført ligger hos revisor/enhetens øverste organ. Sikkerheten ivaretas ved at innsender har rolle/rettighet for innsending av årsregnskapet via Altinn, og ved at det bekreftes at årsregnskapet er fastsatt av kompetent organ.

Brønnøysundregistrene, 30.05.2023

Brønnøysundregistrene
Postadresse: Postboks 900, 8910 Brønnøysund
Telefon: 75 00 75 00
E-post: firmapost@brreg.no Internett: www.brreg.no
Organisasjonsnummer: 974 760 673



Organisasjonsnr: 927 608 766
BRIGHTBID NORGE AS

RESULTATREGNSKAP

Beløp i: NOK	Note	2022	2021
RESULTATREGNSKAP			
Inntekter			
Salgsinntekt		6 581 297	295 965
Sum inntekter		6 581 297	295 965
Kostnader			
Varekostnad		3 014 340	
Lønnskostnad	2	7 842 846	670 020
Avskrivning av driftsmidler og immaterielle eiendeler	3	23 500	
Annen driftskostnad		2 364 924	284 042
Sum kostnader		13 245 610	954 062
Driftsresultat		-6 664 313	-658 097
Finansinntekter og finanskostnader			
Annen renteinntekt		869	
Annen finansinntekt		70	
Sum finansinntekter		939	
Annen rentekostnad		1 298	
Sum finanskostnader		1 298	
Netto finans		-359	
Ordinært resultat før skattekostnad		-6 664 672	-658 097
Skattekostnad på resultat	4		
Ordinært resultat etter skattekostnad		-6 664 672	-658 097
Årsresultat		-6 664 672	-658 097
Årsresultat etter minoritetsinteresser		-6 664 672	-658 097
Totalresultat		-6 664 672	-658 097
Overføringer og disponeringer			
Udekket tap	5	-6 664 672	-658 097
Sum overføringer og disponeringer		-6 664 672	-658 097



Organisasjonsnr: 927 608 766
BRIGHTBID NORGE AS

BALANSE

Beløp i: NOK	Note	2022	2021
BALANSE - EIENDELER			
Anleggsmidler			
Immaterielle eiendeler			
Utsatt skattefordel	4		
Varige driftsmidler			
Driftsløsøre, inventar o. a. utstyr	3	59 096	
Sum varige driftsmidler		59 096	
Sum anleggsmidler		59 096	0
Omløpsmidler			
Varer			
Fordringer			
Kundefordringer		1 665 852	55 625
Andre kortsiktige fordringer		146 610	111 229
Sum fordringer		1 812 462	166 854
Bankinnskudd, kontanter og lignende			
Bankinnskudd, kontanter o. l.		1 791 080	616 199
Sum bankinnskudd, kontanter og lignende		1 791 080	616 199
Sum omløpsmidler		3 603 542	783 053
SUM EIENDELER		3 662 638	783 053
BALANSE - EGENKAPITAL OG GJELD			
Egenkapital			
Innskutt egenkapital			
Aksjekapital	5, 6	30 000	30 000
Beholdning av egne aksjer	6		
Annen innskutt egenkapital	5	-20 000	-20 000
Sum innskutt egenkapital		10 000	10 000
Opptjent egenkapital			
Udekket tap	5	7 322 770	658 097
Sum opptjent egenkapital		-7 322 770	-658 097
Sum egenkapital		-7 312 770	-648 097



Gjeld			
Langsiktig gjeld			
Utsatt skatt	4		
Annen langsiktig gjeld			
Langsiktig konserngjeld	5	4 476 199	1 072 039
Sum annen langsiktig gjeld		4 476 199	1 072 039
Sum langsiktig gjeld		4 476 199	1 072 039
Kortsiktig gjeld			
Leverandørgjeld		90 465	20 059
Betalbar skatt	4		
Skyldig offentlige avgifter		1 125 691	241 395
Annen kortsiktig gjeld		5 283 053	97 659
Sum kortsiktig gjeld		6 499 209	359 112
Sum gjeld		10 975 408	1 431 151
SUM EGENKAPITAL OG GJELD		3 662 638	783 053



Organisasjonsnr: 927 608 766
BRIGHTBID NORGE AS

NOTEOPPLYSNINGER - SELSKAP - alle poster oppgitt i hele tall

Note

1

Antall årsverk i regnskapsåret
3.00

Sum Beløp

Balanseført verdi 31.12. Varige driftsmidler Immaterielle eiend.

Konsernregnskap

Morselskapet sitt navn

Forretningskontor for morselskapet

Begrunnelse for at datterselskap er utelatt fra konsolideringen

Samlet beløp - tilknyttet selskap Årets Fjorårets

Samlet beløp - foretak i samme konsern Årets Fjorårets

Samlet beløp - foretak i samme konsern Årets Fjorårets

Samlet beløp - felles kontrollert virksomhet Årets Fjorårets

Pantstillelse Beløp

Beholdning av egne aksjer Antall Pålydende Andel av aksjek.



BankID Signing
Gustav Westman
2023-05-16



BankID Signing
Tobias Anders Fredrik Forsberg
2023-05-16

Årsregnskap 2022 Brightbid Norge AS

**Resultatregnskap
Balanse
Noter til regnskapet**

Org.nr.: 927 608 766



BankID Signing
Gustav Westman
2023-05-16


BankID Signing
Tobias Anders Fredrik Forsberg
2023-05-16


Brightbid Norge AS

Resultatregnskap

Driftsinntekter og driftskostnader	Note	2022	2021
Salgsinntekt		6 581 297	295 965
Sum driftsinntekter		6 581 297	295 965
Varekostnad		3 014 340	0
Lønnskostnad	2	7 842 846	670 020
Avskrivning av driftsmidler og immaterielle eiendeler	3	23 500	0
Annen driftskostnad		2 364 924	284 042
Sum driftskostnader		13 245 610	954 062
Driftsresultat		-6 664 313	-658 097
Finansinntekter og finanskostnader			
Annen renteinntekt		869	0
Annen finansinntekt		70	0
Annen rentekostnad		1 298	0
Resultat av finansposter		-359	0
Resultat før skattekostnad		-6 664 672	-658 097
Skattekostnad på resultat	4	0	0
Årsresultat		-6 664 672	-658 097
Overføringer			
Overført til udekket tap	5	6 664 672	658 097
Sum overføringer		-6 664 672	-658 097



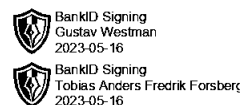
 BankID Signing
Gustav Westman
2023-05-16

 BankID Signing
Tobias Anders Fredrik Forsberg
2023-05-16

Brightbid Norge AS

Balanse

Eiendeler	Note	2022	2021
Anleggsmidler			
Varige driftsmidler			
Driftsløsøre, inventar o.a. utstyr	3	59 096	0
Sum varige driftsmidler		59 096	0
Sum anleggsmidler		59 096	0
Omløpsmidler			
Fordringer			
Kundefordringer		1 665 852	55 625
Andre kortsiktige fordringer		146 610	111 229
Sum fordringer		1 812 462	166 854
Bankinnskudd, kontanter o.l.		1 791 080	616 199
Sum omløpsmidler		3 603 542	783 053
Sum eiendeler		3 662 638	783 053



Brightbid Norge AS

Balanse

Egenkapital og gjeld	Note	2022	2021
Egenkapital			
Innskutt egenkapital			
Aksjekapital	5, 6	30 000	30 000
Annen innskutt egenkapital	5	-20 000	-20 000
Sum innskutt egenkapital		10 000	10 000
Opptjent egenkapital			
Udekket tap	5	-7 322 770	-658 097
Sum opptjent egenkapital		-7 322 770	-658 097
Sum egenkapital		-7 312 770	-648 097
Gjeld			
Annen langsiktig gjeld			
Langsiktig konserngjeld	5	4 476 199	1 072 039
Sum annen langsiktig gjeld		4 476 199	1 072 039
Kortsiktig gjeld			
Leverandørgjeld		90 465	20 059
Skyldig offentlige avgifter		1 125 691	241 395
Annen kortsiktig gjeld		5 283 053	97 659
Sum kortsiktig gjeld		6 499 209	359 112
Sum gjeld		10 975 408	1 431 151
Sum egenkapital og gjeld		3 662 638	783 053

16.05.2023

Styret i Brightbid Norge AS

Gustav Henning Westman
styreleder

Tobias Anders Fredrik Forsberg
styremedlem/daglig leder



Note 1 Regnskapsprinsipper

Årsregnskapet er satt opp i samsvar med regnskapsloven og NRS 8 - God regnskapsskikk for små foretak.

Driftsinntekter

Inntektsføring ved salg av varer skjer på leveringstidspunktet. Tjenester inntektsføres etter hvert som de leveres.

Skatt

Skattekostnaden i resultatregnskapet omfatter både periodens betalbare skatt og endring i utsatt skatt. Utsatt skatt er beregnet med 22 % på grunnlag av de midlertidige forskjeller som eksisterer mellom regnskapsmessige og skattemessige verdier, samt ligningsmessig underskudd til fremføring ved utgangen av regnskapsåret. Skatteøkende og skattereduserende midlertidige forskjeller som reverserer eller kan reverseres i samme periode er utlignet og nettoført.

Klassifisering og vurdering av anleggsmidler

Anleggsmidler omfatter eiendeler bestemt til varig eie og bruk. Anleggsmidler er vurdert til anskaffelseskost. Varige driftsmidler balanseføres og avskrives over driftsmidlets økonomiske levetid. Varige driftsmidler nedskrives til gjenvinnbart beløp ved verdifall som forventes ikke å være forbigående. Gjenvinnbart beløp er det høyeste av netto salgsverdi og verdi i bruk. Verdi i bruk er nåverdi av fremtidige kontantstrømmer knyttet til eiendelen. Nedskrivningen reverseres når grunnlaget for nedskrivningen ikke lenger er til stede.

Klassifisering og vurdering av omløpsmidler

Omløpsmidler og kortsiktig gjeld omfatter normalt poster som forfaller til betaling innen ett år etter balansedagen, samt poster som knytter seg til varekretsløpet. Omløpsmidler vurderes til laveste verdi av anskaffelseskost og virkelig verdi.

Fordringer

Kundefordringer og andre fordringer oppføres til pålydende etter fradrag for avsetning til forventet tap. Avsetning til tap gjøres på grunnlag av en individuell vurdering av de enkelte fordringene.

Note 2 Lønnskostnader

Lønnskostnader

	2022	2021
Lønninger	6 549 306	558 146
Arbeidsgiveravgift	937 771	79 833
Pensjonskostnader	85 155	0
Andre ytelser	270 613	32 042
Sum	7 842 846	670 020

Selskapet har i 2022 sysselsatt 10 årsverk.



Note 3 Varige driftsmidler



BankID Signing
Gustav Westman
2023-05-16



BankID Signing
Tobias Anders Fredrik Forsberg
2023-05-16

	Inventar	Totalt
Anskaffelseskost 01.01.2022	0	0
Tilgang i året	82 596	82 596
Avgang i året	0	0
Anskaffelseskost 31.12.2022	82 596	82 596
Akkumulerte avskrivninger 31.12	23 500	23 500
Bokført verdi 31.12.2022	59 096	59 096
Akk. av- og nedskrivninger 01.01.2022	0	0
Årets avskrivninger	23 500	23 500
Akk. av- og nedskrivninger 31.12.2022	23 500	23 500
Økonomisk levetid	3-5 år	
Avskrivningsplan	Lineær	

Note 4 Skatt

Årets skattekostnad	2022	2021
Resultatført skatt på ordinært resultat:		
Betalbar skatt	0	0
Endring i utsatt skattefordel	0	0
Skattekostnad ordinært resultat	0	0
Skattepliktig inntekt:		
Resultat før skatt	-6 664 672	-658 097
Permanente forskjeller	15 097	-20 000
Endring i midlertidige forskjeller	-1 279	0
Skattepliktig inntekt	-6 650 854	-678 097
Betalbar skatt i balansen:		
Betalbar skatt på årets resultat	0	0
Sum betalbar skatt i balansen	0	0


Skatteeffekten av midlertidige forskjeller og underskudd til fremføring som har gitt opphav til utsatt skatt og utsatte skattefordeler, spesifisert på typer av midlertidige forskjeller


	2022	2021	Endring
Varige driftsmidler	1 279	0	-1 279
Sum	1 279	0	-1 279
Akkumulert fremførbart underskudd	-7 328 951	-678 097	6 650 854
Inngår ikke i beregningen av utsatt skatt	7 327 672	678 097	-6 649 575
Utsatt skattefordel (22 %)	0	0	0

I henhold til God regnskapsskikk for små foretak balanseføres ikke utsatt skattefordel.



Note 5 Egenkapital

 BankID Signing
Gustav Westman
2023-05-16

 BankID Signing
Tobias Anders Fredrik Forsberg
2023-05-16

	Aksjekapital	Overkurs	Annen innskutt egenkapital	Udekket tap	Sum egenkapital
Pr 31.12.2021	30 000	0	--20 000	-658 097	-648 097
Årets resultat				-6 664 672	-6 664 672
Pr. 31.12.2022	30 000	0	-20 000	-7 322 770	-7 312 770

Selskapet har negativ egenkapital pr. 31.12.2022. Styret mener likevel at forutsetningen om fortsatt drift er til stede og legger det til grunn for sin virksomhet. Vurdering bygger blant annet på at selskapets gjeld i hovedsak knytter seg til gjeld til annet selskap i konsernet og forskudd fra kunder. Styret mener derfor at soliditeten og likviditeten er tilfredsstillende ut fra selskapets drift.

Note 6 Aksjonærer

Aksjekapitalen i Brightbid Norge AS pr. 31.12 består av:

	Antall	Pålydende	Bokført
Ordinære aksjer	100	300,0	30 000
Sum	100		30 000

Eierstruktur

De største aksjonærene i % pr. 31.12 var:

	Ordinære	Eierandel	Stemmeandel
Brightbid AB	100	100,0	100,0