



ÅRSREGNSKAPET FOR REGNSKAPSÅRET 2024 - GENERELL INFORMASJON

Enheten

Organisasjonsnummer: 996 808 548
Organisasjonsform: Aksjeselskap
Foretaksnavn: NORSKE BÆRESYSTEMER AS
Forretningsadresse: Vækerøveien 3
0281 OSLO

Regnskapsår

Årsregnskapets periode: 01.01.2024 - 31.12.2024

Konsern

Morselskap i konsern: Nei

Regnskapsregler

Regler for små foretak benyttet: Nei
Benyttet ved utarbeidelsen av årsregnskapet til selskapet: Regnskapslovens alminnelige regler

Årsregnskapet fastsatt av kompetent organ

Bekreftet av representant for selskapet: Amund Moen
Dato for fastsettelse av årsregnskapet: 08.04.2025

Grunnlag for avgivelse

År 2024: Årsregnskapet er elektronisk innlevert
År 2023: Tall er hentet fra elektronisk innlevert årsregnskap fra 2024

Det er ikke krav til at årsregnskapet m.v. som sendes til Regnskapsregisteret er undertegnet. Kontrollen på at dette er utført ligger hos revisor/enhetens øverste organ. Sikkerheten ivaretas ved at innsender har rolle/rettighet for innsending av årsregnskapet via Altinn, og ved at det bekreftes at årsregnskapet er fastsatt av kompetent organ.

Brønnøysundregistrene, 19.06.2025



Resultatregnskap

Beløp i: NOK	Note	2024	2023
RESULTATREGNSKAP			
Inntekter			
Salgsinntekt	1, 2	339 064 000	320 656 000
Sum inntekter		339 064 000	320 656 000
Kostnader			
Varekostnad	2	224 743 000	232 786 000
Lønnskostnad	3	88 486 000	69 812 000
Avskrivning av driftsmidler	4, 5	534 000	653 000
Nedskrivning av varige driftsmidler og immaterielle eiendeler	4		
Annen driftskostnad	2	15 059 000	14 669 000
Sum kostnader		328 823 000	317 919 000
Driftsresultat		10 241 000	2 737 000
Finansinntekter og finanskostnader			
Renteinntekt fra foretak i samme konsern	2	586 000	14 000
Annen renteinntekt		3 346 000	385 000
Annen finansinntekt		62 000	187 000
Sum finansinntekter		3 994 000	586 000
Rentekostnad til foretak i samme konsern	2		58 000
Annen rentekostnad		355 000	514 000
Annen finanskostnad		61 000	184 000
Sum finanskostnader		417 000	756 000
Netto finans		3 577 000	-170 000
Resultat før skattekostnad		13 818 000	2 566 000
Skattekostnad på resultat	6	3 075 000	576 000
Årsresultat		10 743 000	1 991 000
Årsresultat etter minoritetsinteresser		10 743 000	1 991 000
Totalresultat		10 743 000	1 991 000



Resultatregnskap

Beløp i: NOK	Note	2024	2023
Overføringer og disponeringer			
Ordinært utbytte		10 000 000	5 000 000
Avsatt til annen egenkapital		743 000	
Overført fra annen egenkapital			-3 009 000
Sum overføringer og disponeringer		10 743 000	1 991 000



Balanse

Beløp i: NOK	Note	2024	2023
BALANSE - EIENDELER			
Anleggsmidler			
Immaterielle eiendeler			
Utsatt skattefordel	6		116 000
Software	5	348 000	464 000
Sum immaterielle eiendeler		348 000	580 000
Varige driftsmidler			
Maskiner og anlegg	4	77 000	97 000
Driftsløsøre, inventar o.a. utstyr	4	491 000	681 000
Sum varige driftsmidler		567 000	778 000
Investeringer i aksjer og andeler	3		
Sum anleggsmidler		916 000	1 358 000
Omløpsmidler			
Varer			
Fordringer			
Kundefordringer	2, 7, 8	40 126 000	48 512 000
Andre kortsiktige fordringer		8 454 000	613 000
Konsernfordringer	2	32 685 000	12 027 000
Sum fordringer		81 265 000	61 152 000
Bankinnskudd, kontanter og lignende			
Bankinnskudd, kontanter o.l.	9	2 895 000	2 713 000
Sum bankinnskudd, kontanter og lignende		2 895 000	2 713 000
Sum omløpsmidler		84 160 000	63 865 000
SUM EIENDELER		85 076 000	65 223 000

BALANSE - EGENKAPITAL OG GJELD

Egenkapital



Balanse

Beløp i: NOK	Note	2024	2023
Innskutt egenkapital			
Aksjekapital	10	4 000 000	4 000 000
Sum innskutt egenkapital		4 000 000	4 000 000
Opptjent egenkapital			
Annen egenkapital		18 411 000	17 668 000
Sum opptjent egenkapital		18 411 000	17 668 000
Sum egenkapital	11	22 411 000	21 668 000
Gjeld			
Langsiktig gjeld			
Utsatt skatt	6	572 000	
Sum avsetninger for forpliktelser		572 000	
Annen langsiktig gjeld			
Gjeld til kredittinstitusjoner	12		
Øvrig langsiktig gjeld	2, 3, 12		
Sum langsiktig gjeld		572 000	0
Kortsiktig gjeld			
Leverandørgjeld	2	25 314 000	22 851 000
Betalbar skatt	6	2 388 000	1 218 000
Skyldig offentlige avgifter		8 685 000	8 222 000
Utbytte		10 000 000	5 000 000
Annen kortsiktig gjeld	2, 7	15 707 000	6 264 000
Sum kortsiktig gjeld		62 093 000	43 555 000
Sum gjeld		62 665 000	43 555 000
SUM EGENKAPITAL OG GJELD		85 076 000	65 223 000
POSTER UTENOM BALANSEN			
Garantistillelser	13		



Norske Bæresystemer AS

Årsregnskap 2024

Org.nr 996 808 548



Norske Bæresystemer AS

Styrets årsberetning

Selskapets virksomhet og lokalisering

Norske Bæresystemer er en del av Vedal-konsernet, som er blant landets ledende virksomheter innen bygg og eiendom.

Norske Bæresystemer sin spesialitet er utvikling, planlegging og bygging av bæresystemer. Kunder, samarbeidspartnere og prosjekter er hovedsakelig lokalisert i det sentrale Østlandsområdet. Selskapets forretningskontor er lokalisert i Oslo kommune.

Rettviseende bilde

Selskapet oppnådde omsetningsøkning sammenlignet med 2023 til tross for et generelt lavt aktivitetsnivå i nybyggmarkedet. Dette var drevet av en målrettet utvidelse av tjenestespekteret i 2024 hvor selskapet har utviklet seg til en totalleverandør innenfor bæresystemer bestående av prefabrikkert stål og betong, plattendecker, plasstøpt, massivtre og hybrid-systemer.

Norske Bæresystemer AS har totalt et driftsresultat på 339,1 millioner kroner. Resultat før skattekostnad utgjør 13,8 millioner kroner.

God arbeidskapitalstyring kombinert med underliggende god drift bidrar til at selskapet har en robust likviditetsposisjon og en god underliggende kontantstrøm. Selskapet og har god soliditet og egenkapital. Styret mener at årsregnskapet gir en rettviseende oversikt av Norske Bæresystemer AS sine eiendeler og gjeld, finansielle stilling og resultat. Styret er godt fornøyd med selskapets utvikling.

Fortsatt drift og fremtidig utvikling

På grunn av utfordrende markedsforhold innenfor bolig- og næringsmarkedet forventer styret at selskapet vil generere en omsetning i 2025 på omtrent samme nivå som 2024. Selskapet sitter på en tilfredsstillende ordresreserve for de kommende årene sett i lys av markedsforholdene.

Selskapets medarbeidere har opparbeidet seg en betydelig kompetanse innen kompliserte utviklings- og bæresystemprosjekter. Videre har selskapet en fleksibel forretningsmodell som muliggjør kontinuerlig tilpasning til markedsforholdene. Styret mener dette bidrar til at selskapet vil fortsette å levere gode prosjekter i samarbeid med våre kunder, og med det øke etterspørselen etter selskapets tjenester i fremtiden. Styret er optimistisk for den fremtidige utviklingen av selskapet.

I samsvar med regnskapsloven bekreftes det at forutsetningen om fortsatt drift er til stede.

Finansiell risiko

Selskapet har ikke gjeld til kredittinstitusjoner. Den kortsiktige gjelden er knyttet til selskapets drift og fremkommer i den vedlagte balansen. Selskapets eiendeler består i all hovedsak av varige driftsmidler, kontanter og kundefordringer. Samlet sett vurderer styret kreditt- og likviditetsrisiko som lav.

Selskapet er tidvis eksponert for valutarisiko ved innkjøp i utenlandsk valuta. Valutarisiko vurderes løpende, og ved behov benyttes sikring i form av terminkontrakter.

Markedsrisiko knytter seg først og fremst til etterspørsel etter selskapets tjenester i markedene og mangelfull levering

Side 2



av riktig kvalitet til avtalt tid. Perioden etter pandemi og krigsutbrudd i Europa har vært preget av høy underliggende inflasjon, stigende renter og betydelige svingninger i markedene. Det er på den bakgrunn forventet noe redusert aktivitetsnivå innenfor de markedet selskapet opererer for de kommende år. Kontinuerlig fokus på kompetanseutvikling og dyktige medarbeidere som aktivt søker å imøtekomme kunders og samarbeidspartneres behov og krav er en viktig bidragsyter til å redusere selskapets markedsrisiko. Generelt arbeider selskapet målrettet med salgs- og tilbudsarbeid og styret vurderer at selskapet er godt rustet for å håndtere eventuell videre uro i den norske og europeiske økonomien. Samlet anses markedsrisikoen å være lav på lengre sikt.

Resultatdisponering og utbyttegrunnlag

Disponeringen av årets resultat fremgår av det vedlagte resultatregnskapet.

Styringssystem, risikostyring og internkontroll

Norske Bæresystemer og konsernets øvrige operative selskaper har integrerte, prosessbaserte styringssystemer for å ivareta eksterne og interne krav, risiko og muligheter for selskaper og prosjekter samt målsetninger. De operative selskapene i konsernet har i flere år vært sertifiserte etter ISO 9001 ledelsessystemer for kvalitet og ISO 14001 ledelsessystemer for miljø.

I årsskiftet 2024/25 gjennomførte konsernet en dobbel vesentlighetsanalyse etter gjeldende krav til bærekraftsrapportering. Prosessen identifiserte vesentlige påvirkninger, risikoer og muligheter for konsernet. Det henvises til årsrapport for Vedal Gruppen AS for nærmere beskrivelse.

Arbeidsmiljø og sikkerhet

Arbeidsmiljøet i selskapet anses som godt, basert på tilbakemeldinger fra medarbeidersamtaler og AMU. Det har gjennom året ikke vært ulykker eller skader som involverer selskapets ansatte. Sikkerhet og arbeidsmiljø har høyt fokus i selskapets byggeprosjekter. Selskapet har stor oppmerksomhet på å registrere og behandle tilfeller til hendelser og hendelser for egen arbeidsstyrke og arbeidstakere i prosjektene. Forhold avdekket er fulgt opp og rapportert etter selskapets rutiner og deretter avsluttet.

Totalt sykefravær siste år har vært omtrent 5,2 % av total arbeidstid, som er høyere enn fjoråret.

Årsrapporten for Vedal Gruppen AS beskriver nærmere sammensetning av ansatte, lønnsforhold, HMS-indikatorer, ansattgoder og kompetansetiltak.

Åpenhetsloven

Norske Bæresystemer arbeider systematisk med aktsomhetsvurderinger etter åpenhetsloven. Generell informasjon om arbeidet ligger på konsernets hjemmeside. Redegjørelse for aktsomhetsvurderinger i 2024 er gitt i årsrapport for Vedal Gruppen AS.

Likestilling og diskriminering

Norske Bæresystemer AS har som mål å være en attraktiv arbeidsgiver med kompetente og faglig dyktige medarbeidere, som trives på jobb. Selskapet jobber aktivt for å fremme likestilling og hindre diskriminering og trakassering som følge av kjønn, etnisitet, livssyn, legning, funksjonsnedsettelse o.l. Dette gjelder blant annet i saker som vedrører lønn, avansement, rutiner for rekruttering, ansettelses-forhold og permisjoner. Vår lønnskartlegging viser at det ikke er noen form for systematisk forskjellsbehandling. Redegjørelseskravet iht. likestillings- og diskrimineringsloven er ivarettatt i årsrapport for Vedal Gruppen AS.

Alle ansatte plikter å følge de etiske retningslinjene som uttrykker nulltoleranse for trakassering eller mobbing. Gjennom dilemmatrening rettes det blant annet oppmerksomhet mot utfordringer knyttet til trakassering. Det tilstrebes også å utforme og tilrettelegge fellesfasiliteter slik at de er tilgjengelige for alle ansatte, uavhengig av eventuell funksjonsnedsettelse.



Selskapet opererer i en bransje som har en høy andel menn som arbeidstakere, og jobber aktivt med å få opp kjønnsbalansen i selskapet. Det er i samarbeid med konsernet etablert et kvinnettverk kalt «Hun bygger», der formålet er å bidra til at kvinner ønsker å jobbe med produksjon på byggeplass og ta lederansvar. Av selskapets 80 ansatte, er det 5 kvinner og 75 menn. Selskapets styre består av 2 menn og 1 kvinne.

Styreansvarsforsikring

Det er tegnet styreansvarsforsikring som dekker styret, daglig leder og øvrige ansatte i ledende posisjoner i selskapet.

Miljørapportering

Selskapet arbeider kontinuerlig med å forbedre rutiner og prosedyrer i selskapets styringssystem knyttet til miljø og energi i selskapets byggeprosjekter. Selskapet har videre fokus på kompetanseheving hos de ansatte, og erfaringsoverføring mellom prosjektene, slik at selskapet skal være i stand til å møte både dagens og fremtidens miljøkrav. Selskapet er sertifisert innen ledelsessystemene for miljø (ISO 14001).

Styret er ikke kjent med at selskapet bidrar til vesentlig forurensning eller skader for miljøet.

Det henvises til årsrapport for Vedal Gruppen AS for nærmere beskrivelse av status for arbeid med klima og miljø.

Oslo, 08.04.2025

Styret i Norske Bæresystemer AS

Jørn Høiback
Styremedlem

Amund Moen
Daglig leder

Ole K. Vedal
Styreleder

Karen Cecilie B. Møller
Styremedlem



Norske Bæresystemer AS

Resultatregnskap

(Alle beløp i 1 000 kroner)

Driftsinntekter og driftskostnader	Note	2024	2023
Salgsinntekt	1, 2	339 064	320 656
Sum driftsinntekter		339 064	320 656
Varekostnad	2	224 743	232 786
Lønnskostnad	3	88 486	69 812
Avskrivning av driftsmidler	4, 5	534	653
Annen driftskostnad	2	15 059	14 669
Sum driftskostnader		328 823	317 919
Driftsresultat		10 241	2 737
Finansinntekter og finanskostnader			
Renteinntekt fra foretak i samme konsern	2	586	14
Annen renteinntekt		3 346	385
Annen finansinntekt		62	187
Rentekostnad til foretak i samme konsern	2	0	58
Annen rentekostnad		355	514
Annen finanskostnad		61	184
Resultat av finansposter		3 577	-170
Resultat før skattekostnad		13 818	2 566
Skattekostnad på resultat	6	3 075	576
Resultat		10 743	1 991
Årsresultat		10 743	1 991
Overføringer			
Avsatt til utbytte		10 000	5 000
Avsatt til annen egenkapital		743	0
Overført fra annen egenkapital		0	3 009
Sum overføringer		10 743	1 991



Norske Bæresystemer AS

Balanse

(Alle beløp i 1 000 kroner)

Eiendeler	Note	2024	2023
Anleggsmidler			
Utsatt skattefordel	6	0	116
Software	5	348	464
Sum immaterielle eiendeler		348	580
Varige driftsmidler			
Maskiner og anlegg	4	77	97
Driftsløsøre, inventar o.a. utstyr	4	491	681
Sum varige driftsmidler		567	778
Sum anleggsmidler		916	1 358
Omløpsmidler			
Fordringer			
Kundefordringer	2, 7, 8	40 126	48 512
Andre kortsiktige fordringer		8 454	613
Andre fordringer på selskap i samme konsern	2	32 685	12 027
Sum fordringer		81 265	61 152
Bankinnskudd, kontanter o.l.	9	2 895	2 713
Sum omløpsmidler		84 160	63 865
Sum eiendeler		85 076	65 223



Norske Bæresystemer AS

Balanse

(Alle beløp i 1 000 kroner)

Egenkapital og gjeld	Note	2024	2023
Innskutt egenkapital			
Aksjekapital	10	4 000	4 000
Sum innskutt egenkapital		<u>4 000</u>	<u>4 000</u>
Opptjent egenkapital			
Annen egenkapital		18 411	17 668
Sum opptjent egenkapital		<u>18 411</u>	<u>17 668</u>
Sum egenkapital	11	<u>22 411</u>	<u>21 668</u>
Gjeld			
Avsetning for forpliktelser			
Utsatt skatt	6	572	0
Sum avsetning for forpliktelser		<u>572</u>	<u>0</u>
Kortsiktig gjeld			
Leverandørgjeld	2	25 314	22 851
Betalbar skatt	6	2 388	1 218
Skyldig offentlige avgifter		8 685	8 222
Utbytte		10 000	5 000
Annen kortsiktig gjeld	2, 7	15 707	6 264
Sum kortsiktig gjeld		<u>62 093</u>	<u>43 555</u>
Sum gjeld		<u>62 665</u>	<u>43 555</u>
Sum egenkapital og gjeld		<u>85 076</u>	<u>65 223</u>

Oslo, 08.04.2025

Styret i Norske Bæresystemer AS

Jørn Høiback
Styremedlem

Amund Moen
Daglig leder

Ole K. Vedal
Styreleder

Karen Cecilie B. Møller
Styremedlem



Norske Bæresystemer AS

Kontantstrømoppstilling

(Alle beløp i 1 000 kroner)		2024	2023
Kontantstrømmer fra operasjonelle aktiviteter			
Resultat før skattekostnad		13 818	2 566
Periodens betalte skatt	6	-1 218	-4 539
Ordinære avskrivninger	4	534	653
Endring i kundefordringer	8	8 386	65 583
Endring i leverandørgjeld		2 463	-47 855
Endring i andre tidsavgrensingsposter		2 064	-16 442
Netto kontantstrøm fra operasjonelle aktiviteter		26 048	-35
Kontantstrømmer fra investeringsaktiviteter			
Innbetalinger ved salg av varige driftsmidler	4	26	0
Utbetalinger ved kjøp av varige driftsmidler	4	-234	-247
Netto kontantstrøm fra investeringsaktiviteter		-207	-247
Kontantstrømmer fra finansieringsaktiviteter			
Endring mellomværende konsernkontoordning	2, 9	-20 658	-12 027
Utbetalinger av utbytte		-5 000	-5 000
Netto kontantstrøm fra finansieringsaktiviteter		-25 658	-17 027
Netto endring i kontanter og kontantekvivalenter		182	-17 309
Beh. av kont. og kontantekvivalenter ved per. begynnelse		2 713	20 022
Beh. av kont. og kontantekvivalenter ved per. slutt*	9	2 895	2 713
Innestående konsernkontoordning 31.12	2, 9	32 685	12 027
Sum bankinnskudd/konsernkontoordning pr. 31.12		35 580	14 740

Selskapet inngår i en konsernkontoordning med andre selskap i Vedal-konsernet.
Total tilgjengelig kredittramme i konsernkontoordningen utgjør 300 mill.
Pr. 31.12.2024 har det ikke vært trekk på rammen.

* Bundne skattetrekkmidler inngår



Norske Bæresystemer AS

Noter

Regnskapsprinsipper

Årsregnskapet er satt opp i samsvar med regnskapsloven av 1998 og god regnskapsskikk. Selskapet er datterselskap av Vedal AS og inngår i konsernregnskapet til Vedal konsern. Konsernregnskapet finnes på konsernets hjemmesider www.vedal.no.

Bruk av estimater

Utarbeidelse av regnskap i samsvar med regnskapsloven krever bruk av estimater. Videre krever anvendelse av selskapets regnskapsprinsipper at ledelsen må utøve skjønn. Områder som i stor grad inneholder slike skjønsmessige vurderinger, høy grad av kompleksitet, eller områder hvor forutsetninger og estimater er vesentlige for årsregnskapet, er beskrevet i notene.

Salgsinntekter

Salg av tjenester inntektsføres når krav på vederlag oppstår i takt med utførelsen. Inntektene regnskapsføres med verdien av vederlaget på transaksjonstidspunktet.

Anleggskontrakter

Arbeid under utførelse knyttet til entreprisekontrakter med lang tilvirkningstid inntektsføres i takt med fremdriften av prosjektet (løpende avregnings metode). Fullførelsesgraden beregnes som påløpte kostnader i prosent av estimert totalkostnad. For prosjekter som antas å gi tap, kostnadsføres hele det beregnede tapet umiddelbart.

Kostnader

Kostnader regnskapsføres som hovedregel i samme periode som tilhørende inntekt. Unntak fra sammenstillingsprinsippet er angitt der det er aktuelt.

Leieavtaler

Selskapet har ikke finansielle leieavtaler, og all leie kostnadsføres når den er påløpt.

Klassifisering av balanseposter

Eiendeler bestemt til varig eie eller bruk er klassifisert som anleggsmidler. Andre eiendeler er klassifisert som omløpsmidler. Fordringer klassifiseres som omløpsmidler hvis de skal tilbakebetales i løpet av ett år etter at de er oppstått. For gjeld er tilsvarende kriterier lagt til grunn. Første års avdrag på langsiktige fordringer og langsiktig gjeld klassifiseres ikke som omløpsmiddel og kortsiktig gjeld.

Generelt om vurdering av balanseposter

Omløpsmidler vurderes til det laveste av anskaffelseskost og virkelig verdi. Kortsiktig og langsiktig gjeld balanseføres til nominelt beløp på etableringstidspunktet. Anleggsmidler vurderes til anskaffelseskost, men nedskrives til virkelig verdi ved verdifall. Varige driftsmidler som har begrenset levetid avskrives planmessig over den forventede økonomiske levetiden.

Immaterielle eiendeler

Utgifter til utvikling balanseføres i den grad det kan identifiseres en fremtidig økonomisk fordel knyttet til utvikling av en identifiserbar immaterielle eiendel og utgiftene kan måles pålitelig. I motsatt fall kostnadsføres slike utgifter løpende. Balanseført utvikling avskrives lineært over økonomisk levetid. Dersom levetiden for balanseførte



utviklingsutgifter ikke kan anslås pålitelig avskrives disse over maksimalt ti år.

Fordringer

Kundefordringer består av fordringer oppstått ved fakturering samt opptjent kontraktsinntekt fra anleggskontrakter fratrukket a konto betalinger og forskudd mottatt fra kunde. Dersom forskudd fra kunder overstiger opptjent kontraktsinntekt, presenteres det overskytende som kortsiktig gjeld.

Kundefordringer og andre fordringer er oppført i balansen til pålydende etter fradrag for avsetning til forventet tap. Avsetning for tap gjøres på grunnlag av individuelle vurderinger av de enkelte fordringene.

Bankinnskudd

Selskapets driftskonto inngår som en del av en konsernkontoordning med Vedal AS som avtalemotpart mot banken. Selskapet har formelt verken krav eller rettigheter mot banken. Positiv saldo på driftskontoen presenteres som fordring mot konsernkontoeier, og negativ saldo som gjeld mot konsernkontoeier. Alle underkontoinehavere i konsernkontosystemet stiller med solidarisk selvskyldnerkausjon for å dekke et eventuelt krav fra banken knyttet til trekk på toppkonto.

Valuta

Transaksjoner i utenlandsk valuta omregnes til kurs på transaksjonstidspunktet. Pengeposter i utenlandsk valuta omregnes til norske kroner ved å benytte balansedagens kurs.

Gjeld

Gjeld, med unntak for enkelte avsetninger for forpliktelser, balanseføres til nominelt gjeldsbeløp.

Garantiarbeider/reklamasjoner

Garantiarbeider/reklamasjoner knyttet til avsluttede prosjekter vurderes til antatt kostnad for slikt arbeid. Estimert beregnes med utgangspunkt i historiske tall for garantiarbeider korrigert for forventet avvik på grunn av for eksempel endring i kvalitetssikringsrutiner og endring i produktspekter. Avsetningen føres opp under "Annen kortsiktig gjeld", og endringen i avsetningen resultatføres.

Pensjoner

Selskapets pensjonsordning er innskuddsbasert og innebærer at selskapet betaler innskudd til et forsikringsselskap. Selskapet har ingen ytterligere betalingsforpliktelse etter at innskuddene er betalt. Innskuddene resultatføres som lønnskostnad etter hvert som de påløper.

Skatter

Skattekostnaden sammenstilles med regnskapsmessig resultat før skatt. Skatt knyttet til egenkapitaltransaksjoner er ført mot egenkapitalen. Skattekostnaden består av betalbar skatt og endring i netto utsatt skatt. Utsatt skatt er beregnet på grunnlag av midlertidige forskjeller mellom regnskapsmessige og skattemessige verdier, samt eventuelt ligningsmessig underskudd til fremføring. Utsatt skatt og utsatt skattefordel er presentert netto i balansen.

Kontantstrømoppstilling

Kontantstrømoppstillingen utarbeides etter den indirekte metoden. Kontanter og bankinnskudd omfatter kontanter, bankinnskudd og andre kortsiktige, likvide plasseringer med gjenværende løpetid mindre enn tre måneder fra anskaffelsesdato.



(Alle beløp i 1 000 kroner)

Note 1 Salgsinntekter

	2024	2023
Salgsinntekter	339 064	320 656

Selskapets salgsinntekter er relatert til levering av tjenester med oppføring av bærende konstruksjoner i bygg. Alle tjenestene er levert til kunder hjemmehørende i Norge.

Note 2 Transaksjoner med nærstående parter

Resultatførte transaksjoner mot nærstående parter	2024	2023
Salgsinntekter	159 247	133 614
Varekostnad	872	2 955
Annen driftskostnad	2 912	1 498
Renteinntekter	586	14
Rentekostnader	0	58

Norske Bæresystemer AS er underleverandør til Vedal Entreprenør AS, et selskap i samme konsern, på flere prosjekter. Salgsinntekter i Norske Bæresystemer AS inngår som varekostnader i Vedal Entreprenør AS.

Vedal Prosjekt AS, et annet selskap i samme konsern, har levert prosjektledertjenester til Norske Bæresystemer AS for totalt tkr 872 samt øvrig administrative tjenester/økonomiske tjenester for tkr 645 fra Vedal AS. Dernest har selskapet betalt tkr 2 265 i lokalleie til et selskap eid av konsernspiss Vedal Gruppen AS.

Alle tjenestene er priset til markedsmessige vilkår.

Balanseførte mellomværender mot nærstående parter

Kundefordringer	2024	2023
Foretak i samme konsern	7 715	12 901
Innestående foretak i samme konsern	6 427	7 476
Sum	14 142	20 378

Leverandørgjeld	2024	2023
Foretak i samme konsern	167	391
Sum	167	391

Annen kortsiktig fordring	2024	2023
Mellomværende konsernkontoordning	32 685	12 027
Sum	32 685	12 027

Kortsiktig fordringer	2024	2023
Ansatte	101	110
Sum	101	110

Eventuelle inn- og utlån (langsiktige lån) mot selskaper i samme konsern forrentes med markedsrente. Sikkerhetsstillelser og avdragsplaner fastsettes for øvrig etter vilkår som er markedsmessige.

Norske Bæresystemer AS inngår i en konsernkontoordning med andre selskaper i Vedal-konsernet. Selskapets innestående i ordningen presenteres som konsernmellomværende mot konto innehaver av konsernkontoordningen - Vedal AS. Alle selskaper som inngår i konsernkontoordningen er solidarisk ansvarlig for trekk på rammen.

Side 11



Note 3 Lønnskostnader, antall ansatte, godtgjørelser m.v.

Lønnskostnader	2024	2023
Lønninger	70 808	56 164
Arbeidsgiveravgift	11 222	9 085
Pensjonskostnader	4 483	3 258
Andre ytelser	1 973	1 305
Sum	88 486	69 812

Antall sysselsatte årsverk	81	70
----------------------------	----	----

Selskapet har en innskuddsbasert pensjonsordning for de ansatte som tilfredsstillter kravene i Lov om obligatorisk tjenestepensjon.

Ytelser til ledende personer	Daglig leder	Styret
Lønn	2 540	0
Pensjonskostnader	138	0
Annen godtgjørelse	5	0
Sum	2 683	0

Styret består av personer ansatt i Vedal-konsernet. Ingen av styremedlemmene får særskilt godtgjørelse for vervet. Daglig leder inngår i selskapets bonusordning. Ordningen er basert på en kombinasjon av innfridde personlige mål og selskapsmål. Daglig leder har ingen avtale om etterlønn.

Tidligere daglig leder har en avtale om opptjening av en supplerende pensjon som har likhetstrekk med en innskuddspensjon, med opptjening så lenge vedkommende er ansatt. Årlig opptjening innbetales på et verdipapirfond som står i selskapets navn, men som er pantsatt til fordel for arbeidstaker. Arbeidsgivers forpliktelser er begrenset til å yte det årlige innskuddet, og arbeidstakers rettigheter tilsvarer til enhver tid verdien av innstående på fondet. Ved arbeidstakers fratreden vil fondet bli benyttet til å gjøre opp forpliknelsen overfor arbeidstaker. Verdipapirfondet og forpliknelsen, som begge utgjør tkr 3 038 pr 31.12.2024, er således ikke bokført i balansen. Årets kostnad knyttet til denne ordningen utgjør tkr 233.

Lån til ansatte, ledelsen og styret	Lån
Daglig leder	0
Styret	0
Ansatte	101
Sum	101

Lån til ansatte renteberegnes iht normrentesatsen.

Honorar til revisor	2024	2023
Revisjon	144	103
Skatterådgiving	0	0
Sum godtgjørelse til revisor	144	103

Revisjonshonoraret er eks. merverdiavgift.



Note 4 Varige driftsmidler

	Maskiner	Inventar	Utstyr	Anlegg	Totalt
Anskaffelseskost 01.01.2024	100	1 550	1 222	30	2 902
Tilgang	0	234	30	0	263
Avgang	0	0	-26	-30	-56
Anskaffelseskost 31.12.2024	100	1 784	1 226	0	3 110
Akkumulerte avskrivninger 01.01.2024	-3	-1 122	-998	0	-2 124
Årets avskrivninger	-20	-209	-189	0	-418
Årets nedskrivninger		0	0	0	0
Akkumulert avskrivning og nedskrivning 31.12.2024	-23	-1 331	-1 187	0	-2 542
Bokført verdi per 31.12.2024	77	452	38	0	567
Avskrivningsplan	Lineær	Lineær	Lineær	Avskrives ikke	
Økonomisk levetid	3-5 år	3-5 år	3-5 år		
	Biler	Lokaler	Annet	Totalt	
Kostnadsført leie	1 655	3 383	14	5 051	
Netto leiekostnad	1 655	3 383	14	5 051	

Leieavtalen for lokaler består av leie av hovedkontor, samt øvrig leie av boliger som i hovedsak knytter seg til leie av pendlerboliger for montasjeavdelingen. Avtalene løper til oppsigelse.

Øvrige eiendeler leies hovedsaklig på tre-fem års basis og avtalene fornyes jevnlig på rullerende basis. Kostnadene ligger klassifisert under annen driftskostnad.

Note 5 Immaterielle eiendeler

	Software
Anskaffelseskost 01.01.2024	580
Anskaffelseskost 31.12.2024	580
Akk. avskrivninger 01.01.2024	-116
Årets avskrivninger	-116
Akk. avskrivninger 31.12.2024	-232
Bokført verdi pr. 31.12.2024	348
Økonomisk levetid	5 år

Det balanseførte reflekterer utgifter tilknyttet utvikling av ERP-system. Systemet er avskrevet fra 2023.



Note 6 Skatt

Skattekostnaden fremkommer slik:	2024	2023
Årets regnskapsmessige resultat før skatt	13 818	2 566
Permanente forskjeller	161	51
Endring i midlertidige forskjeller	-3 124	2 919
Årets skattegrunnlag	10 855	5 537

Betalbar skatt i balansen:		
Betalbar skatt på årets resultat	2 388	5 757
Skyldig ilignet skatt fra tidligere år	0	-4 539
Sum betalbar skatt i balansen	2 388	1 218

Resultatført skatt på ordinært resultat:		
Betalbar skatt	2 388	1 218
Endring i utsatt skatt	687	-642
Skattekostnad ordinært resultat	3 075	576

Oversikt midlertidige forskjeller pr 31.12	2024	2023	Endring
Driftsmidler	-687	-602	85
Tilvirkningskontrakter	9 287	2 316	-6 971
Regnskapsmessige avsetninger mv	-6 002	-2 240	3 762
Netto midlertidige forskjeller	2 598	-525	-3 124

Grunnlag for beregning av utsatt skatt	2 598	-525	-3 124
-----------------------------------------------	--------------	-------------	---------------

Utsatt skatt / skattefordel (22 %)	572	-116	-687
-------------------------------------------	------------	-------------	-------------

Beregning av effektiv skattesats	2024	2023
Resultat før skatt	13 818	2 566
Beregnet skatt av resultat før skatt	3 040	565
Skatteeffekt av permanente forskjeller	35	11
Sum	3 075	576
Effektiv skattesats	22,3 %	22,4 %

Note 7 Anleggskontrakter

Resultatposter vedrørende prosjekter	2024	2023
Opptjent kontraktsinntekt i perioden	339 064	320 656
Kostnad, opptjent kontraktsinntekt	-224 743	-232 786
Netto resultatført på igangværende anleggskontrakter	114 320	87 870

Estimert gjenværende produksjon på tapskontrakter	0	0
---------------------------------------------------	---	---



Balanseførte verdier vedrørende prosjekter	2024	2023
Inkludert i kundefordringer:		
Opptjent ikke fakturert produksjon	8 796	7 838
Tilbakeholdt betalinger iht kontrakt	8 191	8 768
Forskuddsfakturert, ikke utført produksjon	-4 808	-11 428
Sum inkludert i kundefordringer	12 178	5 178
	2024	2023
Inkludert i kortsiktig gjeld:		
Forskuddsfakturert, ikke utført produksjon	1 500	4 860
Tilbakeholdt betalinger iht kontrakt	-629	-795
Sum inkludert i kortsiktig gjeld	871	4 065

Note 8 Kortsiktige fordringer

Kundefordringer	2024	2023
Kundefordringer til pålydende	27 948	43 335
Fordringer knyttet til anleggskontrakter (se note 8)	12 178	5 178
Sum kundefordringer	40 126	48 512

Note 9 Bankinnskudd

Bundne bankinnskudd	2024	2023
Skattetrekksmidler	2 889	2 701

Selskapet inngår i en konsernkontoordning med andre selskap i Vedal-konsernet. Selskapets innestående i ordningen presenteres som konsernmellomværende mot kontoinnehaver av konsernkontoordningen - Vedal AS. Pr. 31.12.2024 utgjør selskapets innestående i ordningen 32,7 mill.

Note 10 Aksjekapital og aksjonærinformasjon

Aksjekapitalen på kr 4 000 000 består av 4 000 aksjer à kr 1 000. Det er én aksjeklasse og alle aksjer har lik stemmerett.

Aksjonærer pr. 31.12.2024	Antall	Eierandel	Stemmeandel
Bubekk AS	1 500	37,5 %	37,5 %
Vedal AS	2 500	62,5 %	62,5 %
Totalt antall aksjer	4 000	100,0 %	100,0 %



Note 11 Egenkapital

	Aksjekapital	Annen egenkapital	Sum egenkapital
Egenkapital pr. 01.01.2024	4 000	17 668	21 668
Årets resultat	0	10 743	10 743
Avsatt utbytte	0	-10 000	-10 000
Egenkapital pr. 31.12.2024	4 000	18 411	22 411

Note 12 Langsiktig gjeld, pantstillelser og garantier

Norske Bæresystemer AS har ikke egen langsiktig gjeld til kredittinstitusjoner.

Balansført verdi av pantsatte eiendeler	2024	2023
Kundefordringer	27 948	43 335
Sum	27 948	43 335

Norske Bæresystemer AS inngår i en konsernkontoordning med andre selskap i Vedal-konsernet. Total tilgjengelig kredittramme i konsernkontoordningen utgjør 300 mill. Alle selskaper som inngår i konsernkontoordningen er solidarisk ansvarlig for trekk på rammen. Pr. 31.12.2024 har det ikke vært trekk på rammen. Som en del av den totale sikkerhetsstillelsen for ordningen har Norske Bæresystemer AS stilt sikkerhet med pant i kundefordringer oppad begrenset til 50 mill.

Note 13 Sikringsinstrumenter

Som et ledd i selskapets strategi for å begrense valutaeksponering ved innkjøp i utenlandsk valuta blir det benyttet valutaterminer med en finansinstitusjon som motpart. Valutaterminene sikrer selskapet mot valutaeksponeringen knyttet til avtalte stålleveranser og representerer en kontantstrømsikring. Terminene er behandlet etter reglene om regnskapsmessig sikring, urealiserte gevinster og tap på sikringsinstrumentet skal dermed ikke resultatføres før det underliggende sikringsobjektet påvirker resultatet, og urealisert verdiendring på terminene er således ikke innregnet i resultat eller egenkapital.

Som følge av sikring i perioden 01.01.2024 til 31.12.2024, er varekostnad redusert med tkr 634. For 2023 ble varekost som følge av sikring redusert med tkr 3 335.

Pr 31.12.2024 er det avtalt kjøp av følgende:

82 000 EUR og 1 598 000 PLN for levering i perioden januar til desember 2025.

	2024	2023
Urealisert verdi beregnet av banken pr 31.12 (NOK)	20	-96



Norske Bæresystemer AS

Årsregnskap

2024

Org.nr 996 808 548



Norske Bæresystemer AS

Styrets årsberetning

Selskapets virksomhet og lokalisering

Norske Bæresystemer er en del av Vedal-konsernet, som er blant landets ledende virksomheter innen bygg og eiendom.

Norske Bæresystemer sin spesialitet er utvikling, planlegging og bygging av bæresystemer.

Kunder, samarbeidspartnere og prosjekter er hovedsakelig lokalisert i det sentrale Østlandsområdet. Selskapets forretningskontor er lokalisert i Oslo kommune.

Rettvisende bilde

Selskapet oppnådde omsetningsøkning sammenlignet med 2023 til tross for et generelt lavt aktivitetsnivå i nybyggmarkedet. Dette var drevet av en målrettet utvidelse av tjenestespekteret i 2024 hvor selskapet har utviklet seg til en totalleverandør innenfor bæresystemer bestående av prefabrikkert stål og betong, plattendecker, plasstøpt, massivtre og hybrid-systemer.

Norske Bæresystemer AS har totalt et driftsresultat på 339,1 millioner kroner. Resultat før skattekostnad utgjør 13,8 millioner kroner.

God arbeidskapitalstyring kombinert med underliggende god drift bidrar til at selskapet har en robust likviditetsposisjon og en god underliggende kontantstrøm. Selskapet har god soliditet og egenkapital.

Styret mener at årsregnskapet gir en rettvisende oversikt av Norske Bæresystemer AS sine eiendeler og gjeld, finansielle stilling og resultat. Styret er godt fornøyd med selskapets utvikling.

Fortsatt drift og fremtidig utvikling

På grunn av utfordrende markedsforhold innenfor bolig- og næringsmarkedet forventer styret at selskapet vil generere en omsetning i 2025 på omtrent samme nivå som 2024. Selskapet sitter på en tilfredsstillende ordresreserve for de kommende årene sett i lys av markedsforholdene.

Selskapets medarbeidere har opparbeidet seg en betydelig kompetanse innen kompliserte utviklings- og bæresystemprosjekter. Videre har selskapet en fleksibel forretningsmodell som muliggjør kontinuerlig tilpasning til markedsforholdene. Styret mener dette bidrar til at selskapet vil fortsette å levere gode prosjekter i samarbeid med våre kunder, og med det øke etterspørselen etter selskapets tjenester i fremtiden. Styret er optimistisk for den fremtidige utviklingen av selskapet.

I samsvar med regnskapsloven bekreftes det at forutsetningen om fortsatt drift er til stede.

Finansiell risiko

Selskapet har ikke gjeld til kredittinstitusjoner. Den kortsiktige gjelden er knyttet til selskapets drift og fremkommer i den vedlagte balansen. Selskapets eiendeler består i all hovedsak av varige driftsmidler, kontanter og kundefordringer. Samlet sett vurderer styret kreditt- og likviditetsrisiko som lav.

Selskapet er tidvis eksponert for valutarisiko ved innkjøp i utenlandsk valuta. Valutarisiko vurderes løpende, og ved behov benyttes sikring i form av terminkontrakter.

Markedsrisiko knytter seg først og fremst til etterspørsel etter selskapets tjenester i markedene og mangelfull levering

Side 2



av riktig kvalitet til avtalt tid. Perioden etter pandemi og krigsutbrudd i Europa har vært preget av høy underliggende inflasjon, stigende renter og betydelige svingninger i markedene. Det er på den bakgrunn forventet noe redusert aktivitetsnivå innenfor de markeder selskapet opererer for de kommende år. Kontinuerlig fokus på kompetanseutvikling og dyktige medarbeidere som aktivt søker å imøtekomme kunders og samarbeidspartneres behov og krav er en viktig bidragsyter til å redusere selskapets markedsrisiko.

Generelt arbeider selskapet målrettet med salgs- og tilbudsarbeid og styret vurderer at selskapet er godt rustet for å håndtere eventuell videre uro i den norske og europeiske økonomien. Samlet anses markedsrisikoen å være lav på lengre sikt.

Resultatdisponering og utbyttegrunnlag

Disponeringen av årets resultat fremgår av det vedlagte resultatregnskapet.

Styringssystem, risikostyring og internkontroll

Norske Bæresystemer og konsernets øvrige operative selskaper har integrerte, prosessbaserte styringssystemer for å ivareta eksterne og interne krav, risiko og muligheter for selskaper og prosjekter samt målsetninger. De operative selskapene i konsernet har i flere år vært sertifiserte etter ISO 9001 ledelsessystemer for kvalitet og ISO 14001 ledelsessystemer for miljø.

I årsskiftet 2024/25 gjennomførte konsernet en dobbel vesentlighetsanalyse etter gjeldende krav til bærekraftsrapportering. Prosessen identifiserte vesentlige påvirkninger, risikoer og muligheter for konsernet. Det henvises til årsrapport for Vedal Gruppen AS for nærmere beskrivelse.

Arbeidsmiljø og sikkerhet

Arbeidsmiljøet i selskapet anses som godt, basert på tilbakemeldinger fra medarbeidersamtaler og AMU. Det har gjennom året ikke vært ulykker eller skader som involverer selskapets ansatte. Sikkerhet og arbeidsmiljø har høyt fokus i selskapets byggeprosjekter. Selskapet har stor oppmerksomhet på å registrere og behandle tilfeller til hendelser og hendelser for egen arbeidsstyrke og arbeidstakere i prosjektene. Forhold avdekket er fulgt opp og rapportert etter selskapets rutiner og deretter avsluttet.

Totalt sykefravær siste år har vært omtrent 5,2 % av total arbeidstid, som er høyere enn fjoråret.

Årsrapporten for Vedal Gruppen AS beskriver nærmere sammensetning av ansatte, lønnsforhold, HMS-indikatorer, ansattgoder og kompetansetiltak.

Åpenhetsloven

Norske Bæresystemer arbeider systematisk med aktsomhetsvurderinger etter åpenhetsloven. Generell informasjon om arbeidet ligger på konsernets hjemmeside. Redegjørelse for aktsomhetsvurderinger i 2024 er gitt i årsrapport for Vedal Gruppen AS.

Likestilling og diskriminering

Norske Bæresystemer AS har som mål å være en attraktiv arbeidsgiver med kompetente og faglig dyktige medarbeidere, som trives på jobb. Selskapet jobber aktivt for å fremme likestilling og hindre diskriminering og trakassering som følge av kjønn, etnisitet, livssyn, legning, funksjonsnedsettelse o.l. Dette gjelder blant annet i saker som vedrører lønn, avansement, rutiner for rekruttering, ansettelsesforhold og permisjoner. Vår lønnskartlegging viser at det ikke er noen form for systematisk forskjellsbehandling. Redegjørelseskravet iht. likestillings- og diskrimineringsloven er ivaretatt i årsrapport for Vedal Gruppen AS.

Alle ansatte plikter å følge de etiske retningslinjene som uttrykker nulltoleranse for trakassering eller mobbing. Gjennom dilemmatrening rettes det blant annet oppmerksomhet mot utfordringer knyttet til trakassering. Det tilstrebes også å utforme og tilrettelegge fellesfasiliteter slik at de er tilgjengelige for alle ansatte, uavhengig av eventuell funksjonsnedsettelse.



Selskapet opererer i en bransje som har en høy andel menn som arbeidstakere, og jobber aktivt med å få opp kjønnsbalansen i selskapet. Det er i samarbeid med konsernet etablert et kvinnettverk kalt «Hun bygger», der formålet er å bidra til at kvinner ønsker å jobbe med produksjon på byggeplass og ta lederansvar. Av selskapets 80 ansatte, er det 5 kvinner og 75 menn. Selskapets styre består av 2 menn og 1 kvinne.

Styreansvarsforsikring

Det er tegnet styreansvarsforsikring som dekker styret, daglig leder og øvrige ansatte i ledende posisjoner i selskapet.

Miljørapportering


Selskapet arbeider kontinuerlig med å forbedre rutiner og prosedyrer i selskapets styringssystem knyttet til miljø og energi i selskapets byggeprosjekter. Selskapet har videre fokus på kompetanseheving hos de ansatte, og erfaringsoverføring mellom prosjektene, slik at selskapet skal være i stand til å møte både dagens og fremtidens miljøkrav. Selskapet er sertifisert innen ledelsessystemene for miljø (ISO 14001).

Styret er ikke kjent med at selskapet bidrar til vesentlig forurensning eller skader for miljøet.


Det henvises til årsrapport for Vedal Gruppen AS for nærmere beskrivelse av status for arbeid med klima og miljø.

Oslo, 08.04.2025


Styret i Norske Bæresystemer AS



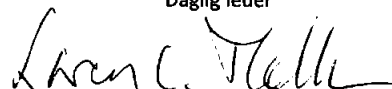
Jørn Høiback
Styremedlem



Ole K. Vedal
Styreleder



Amund Moen
Daglig leder



Karen Cecilie B. Møller
Styremedlem



Norske Bæresystemer AS

Resultatregnskap

(Alle beløp i 1 000 kroner)

Driftsinntekter og driftskostnader	Note	2024	2023
Salgsinntekt	1, 2	339 064	320 656
Sum driftsinntekter		339 064	320 656
Varekostnad	2	224 743	232 786
Lønnskostnad	3	88 486	69 812
Avskrivning av driftsmidler	4, 5	534	653
Annen driftskostnad	2	15 059	14 669
Sum driftskostnader		328 823	317 919
Driftsresultat		10 241	2 737
Finansinntekter og finanskostnader			
Renteinntekt fra foretak i samme konsern	2	586	14
Annen renteinntekt		3 346	385
Annen finansinntekt		62	187
Rentekostnad til foretak i samme konsern	2	0	58
Annen rentekostnad		355	514
Annen finanskostnad		61	184
Resultat av finansposter		3 577	-170
Resultat før skattekostnad		13 818	2 566
Skattekostnad på resultat	6	3 075	576
Resultat		10 743	1 991
Årsresultat		10 743	1 991
Overføringer			
Avsatt til utbytte		10 000	5 000
Avsatt til annen egenkapital		743	0
Overført fra annen egenkapital		0	3 009
Sum overføringer		10 743	1 991



Norske Bæresystemer AS

Balanse

(Alle beløp i 1 000 kroner)


Eiendeler	Note	2024	2023
Anleggsmidler			
Utsatt skattefordel	6	0	116
Software	4	348	464
Sum immaterielle eiendeler		348	580
Varige driftsmidler			
Maskiner og anlegg	5	77	97
Driftsløsøre, inventar o.a. utstyr	5	491	681
Sum varige driftsmidler		567	778
Sum anleggsmidler		916	1 358
Omløpsmidler			
Fordringer			
Kundefordringer	2, 7, 8	40 126	48 512
Andre kortsiktige fordringer		8 454	613
Andre fordringer på selskap i samme konsern	2	32 685	12 027
Sum fordringer		81 265	61 152
Bankinnskudd, kontanter o.l.	9	2 895	2 713
Sum omløpsmidler		84 160	63 865
Sum eiendeler		85 076	65 223

**Norske Bæresystemer AS**

Balanse


(Alle beløp i 1 000 kroner)

Egenkapital og gjeld	Note	2024	2023
Innskutt egenkapital			
Aksjekapital	10	<u>4 000</u>	<u>4 000</u>
Sum innskutt egenkapital		<u>4 000</u>	<u>4 000</u>
Opptjent egenkapital			
Annen egenkapital		<u>18 411</u>	<u>17 668</u>
Sum opptjent egenkapital		<u>18 411</u>	<u>17 668</u>
Sum egenkapital	11	<u>22 411</u>	<u>21 668</u>
Gjeld			
Avsetning for forpliktelser			
Utsatt skatt	6	<u>572</u>	<u>0</u>
Sum avsetning for forpliktelser		<u>572</u>	<u>0</u>
Kortsiktig gjeld			
Leverandørgjeld	2	25 314	22 851
Betalbar skatt	6	2 388	1 218
Skyldig offentlige avgifter		8 685	8 222
Utbytte		10 000	5 000
Annen kortsiktig gjeld	2, 7	15 707	6 264
Sum kortsiktig gjeld		<u>62 093</u>	<u>43 555</u>
Sum gjeld		<u>62 665</u>	<u>43 555</u>
Sum egenkapital og gjeld		<u>85 076</u>	<u>65 223</u>



Jørn Holback
Styremedlem

Oslo, 08.04.2025
Styret i Norske Bæresystemer AS



Amund Moen
Daglig leder



Karen Cecilie B. Møller
Styremedlem



Ole K. Vedal
Styreleder



Norske Bæresystemer AS

Kontantstrømoppstilling

(Alle beløp i 1 000 kroner)		2024	2023
Kontantstrømmer fra operasjonelle aktiviteter			
Resultat før skattekostnad		13 818	2 566
Periodens betalte skatt	6	-1 218	-4 539
Ordinære avskrivninger	5	534	653
Endring i kundefordringer	8	8 386	65 583
Endring i leverandørgjeld		2 463	-47 855
Endring i andre tidsavgrensingsposter		2 064	-16 442
Netto kontantstrøm fra operasjonelle aktiviteter		26 048	-35
Kontantstrømmer fra investeringsaktiviteter			
Innbetalinger ved salg av varige driftsmidler	5	26	0
Utbetalinger ved kjøp av varige driftsmidler	5	-234	-247
Netto kontantstrøm fra investeringsaktiviteter		-207	-247
Kontantstrømmer fra finansieringsaktiviteter			
Endring mellomværende konsernkontoordning	2, 9	-20 658	-12 027
Utbetalinger av utbytte		-5 000	-5 000
Netto kontantstrøm fra finansieringsaktiviteter		-25 658	-17 027
Netto endring i kontanter og kontantekvivalenter			
Beh. av kont. og kontantekvivalenter ved per. begynnelse		182	-17 309
Beh. av kont. og kontantekvivalenter ved per. slutt*	9	2 713	20 022
		2 895	2 713
Innestående konsernkontoordning 31.12	2, 9	32 685	12 027
Sum bankinnskudd/konsernkontoordning pr. 31.12		35 580	14 740

Selskapet inngår i en konsernkontoordning med andre selskap i Vedal-konsernet.
Total tilgjengelig kredittamme i konsernkontoordningen utgjør 300 mill.
Pr. 31.12.2024 har det ikke vært trekk på rammen.

* Bundne skattetrekkmidler inngår



Norske Bæresystemer AS

Noter

Regnskapsprinsipper

Årsregnskapet er satt opp i samsvar med regnskapsloven av 1998 og god regnskapsskikk. Selskapet er datterselskap av Vedal AS og inngår i konsernregnskapet til Vedal konsern. Konsernregnskapet finnes på konsernets hjemmesider www.vedal.no.

Bruk av estimater

Utarbeidelse av regnskap i samsvar med regnskapsloven krever bruk av estimater. Videre krever anvendelse av selskapets regnskapsprinsipper at ledelsen må utøve skjønn. Områder som i stor grad inneholder slike skjønnsmessige vurderinger, høy grad av kompleksitet, eller områder hvor forutsetninger og estimater er vesentlige for årsregnskapet, er beskrevet i notene.

Salgsinntekter

Salg av tjenester inntektsføres når krav på vederlag oppstår i takt med utførelsen. Inntektene regnskapsføres med verdien av vederlaget på transaksjonstidspunktet.

Anleggskontrakter

Arbeid under utførelse knyttet til entrepriskontrakter med lang tilvirkningstid inntektsføres i takt med fremdriften av prosjektet (løpende avregnings metode). Fullførelsesgraden beregnes som påløpte kostnader i prosent av estimert total kostnad. For prosjekter som antas å gi tap, kostnadsføres hele det beregnede tapet umiddelbart.

Kostnader

Kostnader regnskapsføres som hovedregel i samme periode som tilhørende inntekt. Unntak fra sammenstillingsprinsippet er angitt der det er aktuelt.

Leieavtaler

Selskapet har ikke finansielle leieavtaler, og all leie kostnadsføres når den er påløpt.

Klassifisering av balanseposter

Eiendeler bestemt til varig eie eller bruk er klassifisert som anleggsmidler. Andre eiendeler er klassifisert som omløpsmidler. Fordringer klassifiseres som omløpsmidler hvis de skal tilbakebetales i løpet av ett år etter at de er oppstått. For gjeld er tilsvarende kriterier lagt til grunn. Første års avdrag på langsiktige fordringer og langsiktig gjeld klassifiseres ikke som omløpsmiddel og kortsiktig gjeld.

Generelt om vurdering av balanseposter

Omløpsmidler vurderes til det laveste av anskaffelseskost og virkelig verdi. Kortsiktig og langsiktig gjeld balanseføres til nominelt beløp på etableringstidspunktet. Anleggsmidler vurderes til anskaffelseskost, men nedskrives til virkelig verdi ved verdifall. Varige driftsmidler som har begrenset levetid avskrives planmessig over den forventede økonomiske levetiden.

Immaterielle eiendeler

Utgifter til utvikling balanseføres i den grad det kan identifiseres en fremtidig økonomisk fordel knyttet til utvikling av en identifiserbar immaterielle eiendel og utgiftene kan måles pålitelig. I motsatt fall kostnadsføres slike utgifter løpende. Balanseført utvikling avskrives lineært over økonomisk levetid. Dersom levetiden for balanseførte



utviklingsutgifter ikke kan anslås pålitelig avskrives disse over maksimalt ti år.

Fordringer

Kundefordringer består av fordringer oppstått ved fakturering samt opptjent kontraktsinntekt fra anleggskontrakter fratrukket a konto betalinger og forskudd mottatt fra kunde. Dersom forskudd fra kunder overstiger opptjent kontraktsinntekt, presenteres det overskytende som kortsiktig gjeld.

Kundefordringer og andre fordringer er oppført i balansen til pålydende etter fradrag for avsetning til forventet tap. Avsetning for tap gjøres på grunnlag av individuelle vurderinger av de enkelte fordringene.

Bankinnskudd

Selskapets driftskonto inngår som en del av en konsernkontoordning med Vedal AS som avtalemotpart mot banken. Selskapet har formelt verken krav eller rettigheter mot banken. Positiv saldo på driftskontoen presenteres som fordring mot konsernkontoeier, og negativ saldo som gjeld mot konsernkontoeier. Alle underkontoinnehavere i konsernkontosystemet stiller med solidarisk selvskyldnerkausjon for å dekke et eventuelt krav fra banken knyttet til trekk på toppkonto.

Valuta

Transaksjoner i utenlandsk valuta omregnes til kurs på transaksjonstidspunktet. Pengeposter i utenlandsk valuta omregnes til norske kroner ved å benytte balansedagens kurs.

Gjeld

Gjeld, med unntak for enkelte avsetninger for forpliktelser, balanseføres til nominelt gjeldsbeløp.

Garantiarbeider/reklamasjoner

Garantiarbeider/reklamasjoner knyttet til avsluttede prosjekter vurderes til antatt kostnad for slikt arbeid. Estimater beregnes med utgangspunkt i historiske tall for garantiarbeider korrigert for forventet avvik på grunn av for eksempel endring i kvalitetssikringsrutiner og endring i produktspekter. Avsetningen føres opp under "Annen kortsiktig gjeld", og endringen i avsetningen resultatføres.

Pensjoner

Selskapets pensjonsordning er innskuddsbasert og innebærer at selskapet betaler innskudd til et forsikringsselskap. Selskapet har ingen ytterligere betalingsforpliktelse etter at innskuddene er betalt. Innskuddene resultatføres som lønnskostnad etter hvert som de påløper.

Skatter

Skattekostnaden sammenstilles med regnskapsmessig resultat før skatt. Skatt knyttet til egenkapitaltransaksjoner er ført mot egenkapitalen. Skattekostnaden består av betalbar skatt og endring i netto utsatt skatt. Utsatt skatt er beregnet på grunnlag av midlertidige forskjeller mellom regnskapsmessige og skattemessige verdier, samt eventuelt ligningsmessig underskudd til fremføring. Utsatt skatt og utsatt skattefordel er presentert netto i balansen.

Kontantstrømoppstilling

Kontantstrømoppstillingen utarbeides etter den indirekte metoden. Kontanter og bankinnskudd omfatter kontanter, bankinnskudd og andre kortsiktige, likvide plasseringer med gjenværende løpetid mindre enn tre måneder fra anskaffelsesdato.



(Alle beløp i 1 000 kroner)

Note 1 Salgsinntekter

	2024	2023
Salgsinntekter	339 064	320 656

Selskapets salgsinntekter er relatert til levering av tjenester med oppføring av bærende konstruksjoner i bygg. Alle tjenestene er levert til kunder hjemmehørende i Norge.

Note 2 Transaksjoner med nærstående parter

Resultatførte transaksjoner mot nærstående parter	2024	2023
Salgsinntekter	159 247	133 614
Varekostnad	872	2 955
Annen driftskostnad	2 912	1 498
Renteinntekter	586	14
Rentekostnader	0	58

Norske Bæresystemer AS er underleverandør til Vedal Entreprenør AS, et selskap i samme konsern, på flere prosjekter. Salgsinntekter i Norske Bæresystemer AS inngår som varekostnader i Vedal Entreprenør AS.

Vedal Prosjekt AS, et annet selskap i samme konsern, har levert prosjektledertjenester til Norske Bæresystemer AS for totalt tkr 872 samt øvrig administrative tjenester/økonomiske tjenester for tkr 645 fra Vedal AS. Derrest har selskapet betalt tkr 2 265 i lokalleie til et selskap eid av konsernspiss Vedal Gruppen AS.

Alle tjenestene er priset til markedsmessige vilkår.

Balanseførte mellomværender mot nærstående parter

Kundefordringer	2024	2023
Foretak i samme konsern	7 715	12 901
Innestående foretak i samme konsern	6 427	7 476
Sum	14 142	20 378
Leverandørgjeld	2024	2023
Foretak i samme konsern	167	391
Sum	167	391
Annen kortsiktig fordring	2024	2023
Mellomværende konsernkontoordning	32 685	12 027
Sum	32 685	12 027
Kortsiktig fordringer	2024	2023
Ansatte	101	110
Sum	101	110

Eventuelle inn- og utlån (langsiktige lån) mot selskaper i samme konsern forrentes med markedsrente. Sikkerhetsstillelser og avdragsplaner fastsettes for øvrig etter vilkår som er markedsmessige.

Norske Bæresystemer AS inngår i en konsernkontoordning med andre selskap i Vedal-konsernet. Selskapets innestående i ordningen presenteres som konsernmellomværende mot kontoinehaver av konsernkontoordningen - Vedal AS. Alle selskaper som inngår i konsernkontoordningen er solidarisk ansvarlig for trekk på rammen.

Side 11



Note 3 Lønnskostnader, antall ansatte, godtgjørelser m.v.

Lønnskostnader	2024	2023
Lønninger	70 808	56 164
Arbeidsgiveravgift	11 222	9 085
Pensjonskostnader	4 483	3 258
Andre ytelser	1 973	1 305
Sum	88 486	69 812

Antall sysselsatte årsverk	81	70
----------------------------	----	----

Selskapet har en innskuddsbasert pensjonsordning for de ansatte som tilfredsstiller kravene i Lov om obligatorisk tjenestepensjon.

Ytelser til ledende personer	Daglig leder	Styret
Lønn	2 540	0
Pensjonskostnader	138	0
Annen godtgjørelse	5	0
Sum	2 683	0

Styret består av personer ansatt i Vedal-konsernet. Ingen av styremedlemmene får særskilt godtgjørelse for vervet. Daglig leder inngår i selskapets bonusordning. Ordningen er basert på en kombinasjon av innfridde personlige mål og selskapsmål. Daglig leder har ingen avtale om etterlønn.

Tidligere daglig leder har en avtale om opptjening av en supplerende pensjon som har likhetstrekk med en innskuddspensjon, med opptjening så lenge vedkommende er ansatt. Årlig opptjening innbetales på et verdipapirfond som står i selskapets navn, men som er pantsatt til fordel for arbeidstaker. Arbeidsgivers forpliktelser er begrenset til å yte det årlige innskuddet, og arbeidstakers rettigheter tilsvarer til enhver tid verdien av inntilstående på fondet. Ved arbeidstakers fratreden vil fondet bli benyttet til å gjøre opp forpliknelsen overfor arbeidstaker. Verdipapirfondet og forpliknelsen, som begge utgjør tkr 3 038 pr 31.12.2024, er således ikke bokført i balansen. Årets kostnad knyttet til denne ordningen utgjør tkr 233.

Lån til ansatte, ledelsen og styret	Lån
Daglig leder	0
Styret	0
Ansatte	101
Sum	101

Lån til ansatte renteberegnes iht normrentesatsen.

Honorar til revisor	2024	2023
Revisjon	144	103
Skatterådgiving	0	0
Sum godtgjørelse til revisor	144	103

Revisjonshonoraret er eks. merverdiavgift.



Note 4 Immaterielle eiendeler

	Software
Anskaffelseskost 01.01.2024	580
Anskaffelseskost 31.12.2024	580
Akk. avskrivninger 01.01.2024	-116
Årets avskrivninger	-116
Akk. avskrivninger 31.12.2024	-232
Bokført verdi pr. 31.12.2024	348
Økonomisk levetid	5 år

Det balanseførte reflekterer utgifter tilknyttet utvikling av ERP-system. Systemet er avskrevet fra 2023.

Note 5 Varige driftsmidler

	Maskiner	Inventar	Utstyr	Anlegg	Totalt
Anskaffelseskost 01.01.2024	100	1 550	1 222	30	2 902
Tilgang	0	234	30	0	263
Avgang	0	0	-26	-30	-56
Anskaffelseskost 31.12.2024	100	1 784	1 226	0	3 110
Akkumulerte avskrivninger 01.01.2024	-3	-1 122	-998	0	-2 124
Årets avskrivninger	-20	-209	-189	0	-418
Årets nedskrivninger	0	0	0	0	0
Akkumulert avskrivning og nedskrivning 31.12.2024	-23	-1 331	-1 187	0	-2 542
Bokført verdi per 31.12.2024	77	452	38	0	567
Avskrivningsplan	Lineær	Lineær	Lineær	Avskrives ikke	
Økonomisk levetid	3-5 år	3-5 år	3-5 år		
	Biler	Lokaler	Annet	Totalt	
Kostnadsført leie	1 655	3 383	14	5 051	
Netto leiekostnad	1 655	3 383	14	5 051	

Leieavtalen for lokaler består av leie av hovedkontor, samt øvrig leie av boliger som i hovedsak knytter seg til leie av pendlerboliger for montasjeavdelingen. Avtalene løper til oppsigelse.

Øvrige eiendeler leies hovedsaklig på tre-fem års basis og avtalene fornyes jevnlig på rullerende basis. Kostnadene ligger klassifisert under annen driftskostnad.



Note 6 Skatt

Skattekostnaden fremkommer slik:	2024	2023
Årets regnskapsmessige resultat før skatt	13 818	2 566
Permanente forskjeller	161	51
Endring i midlertidige forskjeller	-3 124	2 919
Årets skattegrunnlag	10 855	5 537

Betalbar skatt i balansen:		
Betalbar skatt på årets resultat	2 388	5 757
Skyldig ilignet skatt fra tidligere år	0	-4 539
Sum betalbar skatt i balansen	2 388	1 218

Resultatført skatt på ordinært resultat:		
Betalbar skatt	2 388	1 218
Endring i utsatt skatt	687	-642
Skattekostnad ordinært resultat	3 075	576

Oversikt midlertidige forskjeller pr 31.12	2024	2023	Endring
Driftsmidler	-687	-602	85
Tilvirkningskontrakter	9 287	2 316	-6 971
Regnskapsmessige avsetninger mv	-6 002	-2 240	3 762
Netto midlertidige forskjeller	2 598	-525	-3 124

Grunnlag for beregning av utsatt skatt	2 598	-525	-3 124
-----------------------------------------------	--------------	-------------	---------------

Utsatt skatt / skattefordel (22 %)	572	-116	-687
-------------------------------------------	------------	-------------	-------------

Beregning av effektiv skattesats	2024	2023
Resultat før skatt	13 818	2 566
Beregnet skatt av resultat før skatt	3 040	565
Skatteeffekt av permanente forskjeller	35	11
Sum	3 075	576
Effektiv skattesats	22,3 %	22,4 %

Note 7 Anleggskontrakter

Resultatposter vedrørende prosjekter	2024	2023
Opptjent kontraktsinntekt i perioden	339 064	320 656
Kostnad, opptjent kontraktsinntekt	-224 743	-232 786
Netto resultatført på igangværende anleggskontrakter	114 320	87 870

Estimert gjenværende produksjon på tapskontrakter	0	0
---------------------------------------------------	---	---



Balanseførte verdier vedrørende prosjekter	2024	2023
Inkludert i kundefordringer:		
Opptjent ikke fakturert produksjon	8 796	7 838
Tilbakeholdt betalinger iht kontrakt	8 191	8 768
Forskuddsfakturert, ikke utført produksjon	-4 808	-11 428
Sum inkludert i kundefordringer	12 178	5 178
	2024	2023
Inkludert i kortsiktig gjeld:		
Forskuddsfakturert, ikke utført produksjon	1 500	4 860
Tilbakeholdt betalinger iht kontrakt	-629	-795
Sum inkludert i kortsiktig gjeld	871	4 065

Note 8 Kortsiktige fordringer

Kundefordringer	2024	2023
Kundefordringer til pålydende	27 948	43 335
Forordringer knyttet til anleggskontrakter (se note 8)	12 178	5 178
Sum kundefordringer	40 126	48 512

Note 9 Bankinnskudd

Bundne bankinnskudd	2024	2023
Skattetrekkmidler	2 889	2 701

Selskapet inngår i en konsernkontoordning med andre selskap i Vedal-konsernet. Selskapets innestående i ordningen presenteres som konsernmellomværende mot kontoinnehaver av konsernkontoordningen - Vedal AS. Pr. 31.12.2024 utgjør selskapets innestående i ordningen 32,7 mill.

Note 10 Aksjekapital og aksjonærinformasjon

Aksjekapitalen på kr 4 000 000 består av 4 000 aksjer à kr 1 000.
Det er én aksjeklasse og alle aksjer har lik stemmerett.

Aksjonærer pr. 31.12.2024	Antall	Eierandel	Stemmeandel
Bubekk AS	1 500	37,5 %	37,5 %
Vedal AS	2 500	62,5 %	62,5 %
Totalt antall aksjer	4 000	100,0 %	100,0 %



Note 11 Egenkapital

	Aksjekapital	Annen egenkapital	Sum egenkapital
Egenkapital pr. 01.01.2024	4 000	17 668	21 668
Årets resultat	0	10 743	10 743
Avsatt utbytte	0	-10 000	-10 000
Egenkapital pr. 31.12.2024	4 000	18 411	22 411

Note 12 Langsiktig gjeld, pantstillelser og garantier

Norske Bæresystemer AS har ikke egen langsiktig gjeld til kredittinstitusjoner.

Balanseført verdi av pantsatte eiendeler	2024	2023
Kundefordringer	27 948	43 335
Sum	27 948	43 335

Norske Bæresystemer AS inngår i en konsernkontoordning med andre selskap i Vedal-konsernet. Total tilgjengelig kredittramme i konsernkontoordningen utgjør 300 mill. Alle selskaper som inngår i konsernkontoordningen er solidarisk ansvarlig for trekk på rammen. Pr. 31.12.2024 har det ikke vært trekk på rammen. Som en del av den totale sikkerhetsstillelsen for ordningen har Norske Bæresystemer AS stilt sikkerhet med pant i kundefordringer oppad begrenset til 50 mill.

Note 13 Sikringsinstrumenter

Som et ledd i selskapets strategi for å begrense valutaeksponering ved innkjøp i utenlandsk valuta blir det benyttet valutaterminer med en finansinstitusjon som motpart. Valutaterminene sikrer selskapet mot valutaeksponeringen knyttet til avtalte stålleveranser og representerer en kontantstrømsikring. Terminene er behandlet etter reglene om regnskapsmessig sikring, urealiserte gevinster og tap på sikringsinstrumentet skal dermed ikke resultatføres før det underliggende sikringsobjektet påvirker resultatet, og urealisert verdiendring på terminene er således ikke innregnet i resultat eller egenkapital.

Som følge av sikring i perioden 01.01.2024 til 31.12.2024, er varekostnad redusert med tkr 634. For 2023 ble varekost som følge av sikring redusert med tkr 3 335.

Pr 31.12.2024 er det avtalt kjøp av følgende:
82 000 EUR og 1 598 000 PLN for levering i perioden januar til desember 2025.

	2024	2023
Urealisert verdi beregnet av banken pr 31.12 (NOK)	20	-96



UNIC REVISJON AS
Statsautoriserte revisorer

Unic Revisjon AS

Medlem av Den norske Revisorforening
Akersgata 32, 0180 Oslo

post@unicrevisjon.no
www.unicrevisjon.no

Foretaksregisteret: 999 327 885 MVA

Til generalforsamlingen i Norske Bæresystemer AS

Uavhengig revisors beretning

Konklusjon

Vi har revidert årsregnskapet for Norske Bæresystemer AS som viser et overskudd på TNOK 10 743. Årsregnskapet består av balanse per 31. desember 2024, resultatregnskap og kontantstrømoppstilling for regnskapsåret avsluttet per denne datoen og noter til årsregnskapet, herunder et sammendrag av viktige regnskapsprinsipper.

Etter vår mening

- oppfyller årsregnskapet gjeldende lovkrav, og
- gir årsregnskapet et rettviseende bilde av selskapets finansielle stilling per 31. desember 2024 og av dets resultater og kontantstrømmer for regnskapsåret avsluttet per denne datoen i samsvar med regnskapslovens regler og god regnskapskikk i Norge.

Grunnlag for konklusjonen

Vi har gjennomført revisjonen i samsvar med International Standards on Auditing (ISA-ene). Våre oppgaver og plikter i henhold til disse standardene er beskrevet nedenfor under "Revisors oppgaver og plikter ved revisjonen av årsregnskapet". Vi er uavhengige av selskapet i samsvar med kravene i relevante lover og forskrifter i Norge og International Code of Ethics for Professional Accountants (inkludert internasjonale uavhengighetsstandarder) utstedt av International Ethics Standards Board for Accountants (IESBA-reglene), og vi har overholdt våre øvrige etiske forpliktelser i samsvar med disse kravene. Innhentet revisjonsbevis er etter vår vurdering tilstrekkelig og hensiktsmessig som grunnlag for vår konklusjon.

Øvrig informasjon

Styret og daglig leder (ledelsen) er ansvarlige for informasjonen i årsberetningen. Vår konklusjon om årsregnskapet ovenfor dekker ikke informasjonen i årsberetningen.

I forbindelse med revisjonen av årsregnskapet er det vår oppgave å lese årsberetningen. Formålet er å vurdere hvorvidt det foreligger vesentlig inkonsistens mellom årsberetningen og årsregnskapet og den kunnskap vi har opparbeidet oss under revisjonen av årsregnskapet, eller hvorvidt informasjon i årsberetningen ellers fremstår som vesentlig feil. Vi har plikt til å rapportere dersom årsberetningen fremstår som vesentlig feil. Vi har ingenting å rapportere i så henseende.

Basert på kunnskapen vi har opparbeidet oss i revisjonen, mener vi at årsberetningen

- er konsistent med årsregnskapet og
- inneholder de opplysninger som skal gis i henhold til gjeldende lovkrav.

Vår uttalelse om årsberetningen gjelder tilsvarende for redegjørelser om samfunnsansvar.

Penneo Dokumentnøkkel: LKAV-00RS3-02NAV-5800C-GBHOY-56FR5



UNIC REVISJON AS
Statsautoriserte revisorer

Ledelsens ansvar for årsregnskapet

Styret og daglig leder (ledelsen) er ansvarlige for å utarbeide årsregnskapet og for at det gir et rettviseende bilde i samsvar med regnskapslovens regler og god regnskapsskikk i Norge. Ledelsen er også ansvarlig for slik internkontroll som den finner nødvendig for å kunne utarbeide et årsregnskap som ikke inneholder vesentlig feilinformasjon, verken som følge av misligheter eller utilsiktede feil.

Ved utarbeidelsen av årsregnskapet må ledelsen ta standpunkt til selskapets evne til fortsatt drift og opplyse om forhold av betydning for fortsatt drift. Forutsetningen om fortsatt drift skal legges til grunn for årsregnskapet så lenge det ikke er sannsynlig at virksomheten vil bli avvirket.

Revisors oppgaver og plikter ved revisjonen av årsregnskapet

Vårt mål er å oppnå betryggende sikkerhet for at årsregnskapet som helhet ikke inneholder vesentlig feilinformasjon, verken som følge av misligheter eller utilsiktede feil, og å avgi en revisjonsberetning som inneholder vår konklusjon. Betryggende sikkerhet er en høy grad av sikkerhet, men ingen garanti for at en revisjon utført i samsvar med ISA-ene, alltid vil avdekke vesentlig feilinformasjon. Feilinformasjon kan oppstå som følge av misligheter eller utilsiktede feil. Feilinformasjon er å anse som vesentlig dersom den enkeltvis eller samlet med rimelighet kan forventes å påvirke de økonomiske beslutningene som brukerne foretar på grunnlag av årsregnskapet.

Som del av en revisjon i samsvar med ISA-ene, utøver vi profesjonelt skjønn og utviser profesjonell skepsis gjennom hele revisjonen. I tillegg:

- identifiserer og vurderer vi risikoen for vesentlig feilinformasjon i årsregnskapet, enten det skyldes misligheter eller utilsiktede feil. Vi utformer og gjennomfører revisjonshandlinger for å håndtere slike risikoer, og innhenter revisjonsbevis som er tilstrekkelig og hensiktsmessig som grunnlag for vår konklusjon. Risikoen for at vesentlig feilinformasjon som følge av misligheter ikke blir avdekket, er høyere enn for feilinformasjon som skyldes utilsiktede feil, siden misligheter kan innebære samarbeid, forfalskning, bevisste utelatelser, uriktige fremstillinger eller overstyring av intern kontroll.
- opparbeider vi oss en forståelse av internkontroll som er relevant for revisjonen, for å utforme revisjonshandlinger som er hensiktsmessige etter omstendighetene, men ikke for å gi uttrykk for en mening om effektiviteten av selskapets interne kontroll.
- evaluerer vi om de anvendte regnskapsprinsippene er hensiktsmessige og om regnskapsestimaterne og tilhørende noteopplysninger utarbeidet av ledelsen er rimelige.
- konkluderer vi på om ledelsens bruk av fortsatt drift-forutsetningen er hensiktsmessig, og basert på innhentede revisjonsbevis, hvorvidt det foreligger vesentlig usikkerhet knyttet til hendelser eller forhold som kan skape tvil av betydning om selskapets evne til fortsatt drift. Dersom vi konkluderer med at det eksisterer vesentlig usikkerhet, kreves det at vi i revisjonsberetningen henleder oppmerksomheten på tilleggsopplysningene i årsregnskapet, eller, dersom slike tilleggsopplysninger ikke er tilstrekkelige, at vi modifierer vår konklusjon. Våre konklusjoner er basert på revisjonsbevis innhentet frem til datoen for revisjonsberetningen. Etterfølgende hendelser eller forhold kan imidlertid medføre at selskapet ikke kan fortsette driften.

Penneo Dokumentnr: LKAN-00RS3-92NAV-5800C-GBHOY-56FR5



UNIC REVISJON AS
Statsautoriserte revisorer

- evaluerer vi den samlede presentasjonen, strukturen og innholdet i årsregnskapet, inkludert tilleggsopplysningene, og hvorvidt årsregnskapet gir uttrykk for de underliggende transaksjonene og hendelsene på en måte som gir et rettviseende bilde.

Vi kommuniserer med styret blant annet om det planlagte innholdet i og tidspunkt for revisjonsarbeidet og eventuelle vesentlige funn i revisjonen, herunder vesentlige svakheter i internkontroll som vi avdekker gjennom revisjonen.

Oslo, 8. april 2025
Unic Revisjon AS

Herman Olav Grøv
statsautorisert revisor
(elektronisk signert)

Penneo Dokumentnøkkel: LKAV-00RS3-92NAV-5800C-GBHOY-56FR5



PENNEO

Signaturene i dette dokumentet er juridisk bindende. Dokument signert med "Penneo™ - sikker digital signatur". De signerende parter sin identitet er registrert, og er listet nedenfor.

"Med min signatur bekrefter jeg alle datoer og innholdet i dette dokument."

Grøv, Herman Olav

Partner

På vegne av: Unic Revisjon AS

Serienummer: no_bankid:9578-5998-4-919928

IP: 88.94.xxx.xxx

2025-04-30 14:00:55 UTC



Grøv, Herman Olav

Statsautorisert revisor

På vegne av: Unic Revisjon AS

Serienummer: no_bankid:9578-5998-4-919928

IP: 88.94.xxx.xxx

2025-04-30 14:00:55 UTC



Dette dokumentet er signert digitalt via [Penneo.com](https://penneo.com). De signerte dataene er validert ved hjelp av den matematiske hashverdien av det originale dokumentet. All kryptografisk bevisføring er innebygd i denne PDF-en for fremtidig validering.

Dette dokumentet er forseglet med et kvalifisert elektronisk segl ved bruk av et sertifikat og et tidsstempel fra en kvalifisert tilstjenesteleverandør.

Slik kan du bekrefte at dokumentet er originalt

Når du åpner dokumentet i Adobe Reader, kan du se at det er sertifisert av **Penneo A/S**. Dette beviser at innholdet i dokumentet ikke har blitt endret siden tidspunktet for signeringen. Bevis for de individuelle signatørens digitale signaturer er vedlagt dokumentet.

Du kan bekrefte de kryptografiske bevisene ved hjelp av Penneos validator, <https://penneo.com/validator>, eller andre valideringsverktøy for digitale signaturer.