



ÅRSREGNSKAPET FOR REGNSKAPSÅRET 2020 - GENERELL INFORMASJON

Enheten

Organisasjonsnummer: 919 579 943
Organisasjonsform: Aksjeselskap
Foretaksnavn: HOME RUN AS
Forretningsadresse: Nordseter terrasse 21
1163 OSLO

Regnskapsår

Årsregnskapets periode: 01.01.2020 - 31.12.2020

Konsern

Morselskap i konsern: Ja
Konsernregnskap lagt ved: Nei

Regnskapsregler

Regler for små foretak benyttet: Ja
Benyttet ved utarbeidelsen av årsregnskapet til selskapet: Regnskapslovens alminnelige regler

Årsregnskapet fastsatt av kompetent organ

Bekreftet av representant for selskapet: VIEW TAX AS
Dato for fastsettelse av årsregnskapet: 31.08.2021

Grunnlag for avgivelse

År 2020: Årsregnskapet er elektronisk innlevert
År 2019: Tall er hentet fra elektronisk innlevert årsregnskap fra 2020

Det er ikke krav til at årsregnskapet m.v. som sendes til Regnskapsregisteret er undertegnet. Kontrollen på at dette er utført ligger hos revisor/enhetens øverste organ. Sikkerheten ivaretas ved at innsender har rolle/rettighet for innsending av årsregnskapet via Altinn, og ved at det bekreftes at årsregnskapet er fastsatt av kompetent organ.

Brønnøysundregistrene, 10.07.2022



Resultatregnskap

Beløp i: NOK	Note	2020	2019
RESULTATREGNSKAP			
Inntekter			
Salgsinntekter		855 200	1 659 350
Annen driftsinntekt			158 000
Sum inntekter		855 200	1 817 350
Kostnader			
Lønnskostnad	1		
Avskrivning av driftsmidler og immaterielle eiendeler	3	3 900	3 900
Annen driftskostnad	1	88 920	368 347
Sum kostnader		92 820	372 247
Driftsresultat		762 380	1 445 103
Finansinntekter og finanskostnader			
Inntekt på andre investeringer		30 514	4 369
Annen renteinntekt		10 609	16 987
Gevinst ved realisasjon av investeringer		1 328 120	2 248 618
Annen finansinntekt	6		
Verdiøkning markedsbaserte omløpsmidler			261 054
Sum finansinntekter		1 369 243	2 531 028
Verdireduksjon markedsbaserte omløpsmidler		261 054	
Nedskrivning av finansielle eiendeler		277 549	488 414
Annen rentekostnad		27 425	58 617
Tap ved realisasjon av andre investeringer		213 914	1 880
Annen finanskostnad	6		
Sum finanskostnader		779 942	548 911
Netto finans		589 301	1 982 117
Ordinært resultat før skattekostnad		1 351 681	3 427 220
Skattekostnad på ordinært resultat	2	127 068	309 725
Ordinært resultat etter skattekostnad		1 224 613	3 117 495
Årsresultat	8	1 224 613	3 117 495



Resultatregnskap

Beløp i: NOK	Note	2020	2019
Årsresultat etter minoritetsinteresser		1 224 613	3 117 495
Totalresultat		1 224 613	3 117 495
Overføringer og disponeringer			
Overført til annen egenkapital		1 224 613	3 117 495
Sum overføringer og disponeringer		1 224 613	3 117 495



Balanse

Beløp i: NOK	Note	2020	2019
BALANSE - EIENDELER			
Anleggsmidler			
Immaterielle eiendeler			
Utsatt skattefordel	2		
Varige driftsmidler			
Tomter, bygninger o.a. fast eiendom	3		
Maskiner og anlegg	3		
Skip og flytende installasjoner	3		
Driftsløsøre, inventar o.a. utstyr	3	10 891	14 791
Sum varige driftsmidler	3	10 891	14 791
Finansielle anleggsmidler			
Investering i datterselskap	4	566 150	583 650
Investeringer i aksjer og andeler	5	4 876 594	3 802 537
Andre langsiktige fordringer	4	1 116 607	1 246 291
Sum finansielle anleggsmidler		6 559 351	5 632 478
Sum anleggsmidler		6 570 242	5 647 270
Omløpsmidler			
Varer			
Fordringer			
Kundefordringer			143 750
Andre kortsiktige fordringer		31 500	14 000
Sum fordringer		31 500	157 750
Investeringer			
Aksjer og andeler i foretak i samme konsern	4		
Markedsbaserte aksjer	6	419 999	1 643 760
Markedsbaserte obligasjoner	6		
Andre markedsbaserte finansielle instrumenter	6		
Sum investeringer		419 999	1 643 760
Bankinnskudd, kontanter og lignende			



Balanse

Beløp i: NOK	Note	2020	2019
Bankinnskudd		104 092	769 136
Sum bankinnskudd, kontanter og lignende		104 092	769 136
Sum omløpsmidler		555 591	2 570 646
SUM EIENDELER		7 125 834	8 217 915
BALANSE - EGENKAPITAL OG GJELD			
Egenkapital			
Innskutt egenkapital			
Aksjekapital	9	30 000	30 000
Annen innskutt egenkapital	9		
Sum innskutt egenkapital		30 000	30 000
Opptjent egenkapital			
Annen egenkapital		4 433 838	3 209 225
Sum opptjent egenkapital		4 433 838	3 209 225
Sum egenkapital	8	4 463 838	3 239 225
Gjeld			
Langsiktig gjeld			
Utsatt skatt	2	2 396	3 254
Sum avsetninger for forpliktelser		2 396	3 254
Annen langsiktig gjeld			
Sum langsiktig gjeld		2 396	3 254
Kortsiktig gjeld			
Leverandørgjeld		24 123	20 721
Betalbar skatt	2	127 926	307 401
Skyldig offentlige avgifter		120 213	24 841
Annen kortsiktig gjeld	7	2 387 337	4 622 473
Sum kortsiktig gjeld		2 659 599	4 975 436
Sum gjeld		2 661 995	4 978 690



Balanse

Beløp i: NOK	Note	2020	2019
SUM EGENKAPITAL OG GJELD		7 125 834	8 217 915



Brønnøysundregistrene

ÅRSREGNSKAP FOR REGNSKAPSÅRET 2020 - GENERELL INFORMASJON

Journalnummer: 2021 819197

Enheten

Organisasjonsnummer: 919 579 943
Organisasjonsform: Aksjeselskap
Foretaksnavn: HOME RUN AS
Forretningsadresse: Nordseter terrasse 21
1163 OSLO

Regnskapsår

Årsregnskapets periode: 01.01.2020 - 31.12.2020

Konsern

Morselskap i konsern: Ja
Konsernregnskap lagt ved: Nei

Regnskapsregler

Regler for små foretak benyttet: Ja
Benyttet ved utarbeidelsen av
årsregnskapet til selskapet: Regnskapslovens alminnelige regler

Årsregnskapet fastsatt av kompetent organ

Bekreftet av representant for selskapet: VIEW TAX AS
Dato for fastsettelse av årsregnskapet: 31.08.2021

Revisjon

Årsregnskapet er utarbeidet av ekstern
autorisert regnskapsfører: Ja
Ekstern autorisert regnskapsfører har i
løpet av regnskapsåret bistått ved den
løpende regnskapsføringen eller utført
andre tjenester for selskapet enn å
utarbeide årsregnskapet: Ja

Grunnlag for avgivelse

År 2020: Årsregnskap er elektronisk innlevert.
År 2019: Tall er hentet fra elektronisk innlevert årsregnskap fra 2020.

Det er ikke krav til at årsregnskapet m.v. som sendes til Regnskapsregisteret er undertegnet. Kontrollen på at dette er utført ligger hos revisor/enhetens øverste organ. Sikkerheten ivaretas ved at innsender har rolle/rettighet for innsending av årsregnskapet via Altinn, og ved at det bekreftes at årsregnskapet er fastsatt av kompetent organ.

Brønnøysundregistrene, 14.10.2021

Brønnøysundregistrene
Postadresse: Postboks 900, 8910 Brønnøysund
Telefon: 75 00 75 00
E-post: firmapost@brreg.no Internett: www.brreg.no
Organisasjonsnummer: 974 760 673



Organisasjonsnr: 919 579 943
HOME RUN AS

RESULTATREGNSKAP

Beløp i: NOK	Note	2020	2019
RESULTATREGNSKAP			
Inntekter			
Salgsinntekter		855 200	1 659 350
Annen driftsinntekt			158 000
Sum inntekter		855 200	1 817 350
Kostnader			
Lønnskostnad	1		
Avskrivning av driftsmidler og immaterielle eiendeler	3	3 900	3 900
Annen driftskostnad	1	88 920	368 347
Sum kostnader		92 820	372 247
Driftsresultat		762 380	1 445 103
Finansinntekter og finanskostnader			
Inntekt på andre investeringer		30 514	4 369
Annen renteinntekt		10 609	16 987
Gevinst ved realisasjon av investeringer		1 328 120	2 248 618
Annen finansinntekt	6		
Verdiøkning markedsbaserte omløpsmidler			261 054
Sum finansinntekter		1 369 243	2 531 028
Verdireduksjon markedsbaserte omløpsmidler		261 054	
Nedskrivning av finansielle eiendeler		277 549	488 414
Annen rentekostnad		27 425	58 617
Tap ved realisasjon av andre investeringer		213 914	1 880
Annen finanskostnad	6		
Sum finanskostnader		779 942	548 911
Netto finans		589 301	1 982 117
Ordinært resultat før skattekostnad			
Skattekostnad på ordinært resultat	2	127 068	309 725
Ordinært resultat etter skattekostnad		1 224 613	3 117 495
Årsresultat	8	1 224 613	3 117 495



Årsresultat etter minoritetsinteresser	1 224 613	3 117 495
Totalresultat	1 224 613	3 117 495
Overføringer og disponeringer		
Overført til annen egenkapital	1 224 613	3 117 495
Sum overføringer og disponeringer	1 224 613	3 117 495



Organisasjonsnr: 919 579 943
HOME RUN AS

BALANSE

<u>Beløp i: NOK</u>	<u>Note</u>	<u>2020</u>	<u>2019</u>
BALANSE - EIENDELER			
Anleggsmidler			
Immaterielle eiendeler			
Utsatt skattefordel	2		
Varige driftsmidler			
Tomter, bygninger o.a. fast eiendom	3		
Maskiner og anlegg	3		
Skip og flytende installasjoner	3		
Driftsløsøre, inventar o. a. utstyr	3	10 891	14 791
Sum varige driftsmidler	3	10 891	14 791
Finansielle anleggsmidler			
Investering i datterselskap	4	566 150	583 650
Investeringer i aksjer og andeler	5	4 876 594	3 802 537
Andre langsiktige fordringer	4	1 116 607	1 246 291
Sum finansielle anleggsmidler		6 559 351	5 632 478
Sum anleggsmidler		6 570 242	5 647 270
Omløpsmidler			
Varer			
Fordringer			
Kundefordringer			143 750
Andre kortsiktige fordringer		31 500	14 000
Sum fordringer		31 500	157 750
Investeringer			
Aksjer og andeler i foretak i samme konsern	4		
Markedsbaserte aksjer	6	419 999	1 643 760
Markedsbaserte obligasjoner	6		
Andre markedsbaserte finansielle instrumenter	6		
Sum investeringer		419 999	1 643 760
Bankinnskudd, kontanter og lignende			
Bankinnskudd		104 092	769 136
Sum bankinnskudd, kontanter og lignende		104 092	769 136



Sum omløpsmidler		555 591	2 570 646
SUM EIENDELER		7 125 834	8 217 915
BALANSE - EGENKAPITAL OG GJELD			
Egenkapital			
Innskutt egenkapital			
Aksjekapital	9	30 000	30 000
Annen innskutt egenkapital	9		
Sum innskutt egenkapital		30 000	30 000
Opptjent egenkapital			
Annen egenkapital		4 433 838	3 209 225
Sum opptjent egenkapital		4 433 838	3 209 225
Sum egenkapital	8	4 463 838	3 239 225
Gjeld			
Langsiktig gjeld			
Utsatt skatt	2	2 396	3 254
Sum avsetninger for forpliktelser		2 396	3 254
Annen langsiktig gjeld			
Sum langsiktig gjeld		2 396	3 254
Kortsiktig gjeld			
Leverandørgjeld		24 123	20 721
Betalbar skatt	2	127 926	307 401
Skyldig offentlige avgifter		120 213	24 841
Annen kortsiktig gjeld	7	2 387 337	4 622 473
Sum kortsiktig gjeld		2 659 599	4 975 436
Sum gjeld		2 661 995	4 978 690
SUM EGENKAPITAL OG GJELD		7 125 834	8 217 915



Organisasjonsnr: 919 579 943
HOME RUN AS

NOTEOPPLYSNINGER - SELSKAP - alle poster oppgitt i hele tall

Note
0

Antall årsverk i regnskapsåret

Virksomheten har hatt følgende antall årsverk:
0.00



Til generalforsamlingen i Home Run AS

Uavhengig revisors beretning

Uttalelse om revisjonen av årsregnskapet

Konklusjon

Vi har revidert **Home Run AS'** årsregnskap som viser et overskudd på **NOK 1 224 613**. Årsregnskapet består av balanse per 31. desember 2020, resultatregnskap, for regnskapsåret avsluttet per denne datoen og noter til årsregnskapet, herunder et sammendrag av viktige regnskapsprinsipper.

Etter vår mening er det medfølgende årsregnskapet avgitt i samsvar med lov og forskrifter og gir et rettviseende bilde av selskapets finansielle stilling per 31. desember 2020, og av dets resultater for regnskapsåret avsluttet per denne datoen i samsvar med regnskapslovens regler og god regnskapsskikk i Norge.

Grunnlag for konklusjonen

Vi har gjennomført revisjonen i samsvar med lov, forskrift og god revisjonsskikk i Norge, herunder de internasjonale revisjonsstandardene International Standards on Auditing (ISA-ene). Våre oppgaver og plikter i henhold til disse standardene er beskrevet i Revisors oppgaver og plikter ved revisjon av årsregnskapet. Vi er uavhengige av selskapet slik det kreves i lov og forskrift, og har overholdt våre øvrige etiske forpliktelser i samsvar med disse kravene. Etter vår oppfatning er innhentet revisjonsbevis tilstrekkelig og hensiktsmessig som grunnlag for vår konklusjon.

Styrets og daglig leders ansvar for årsregnskapet

Styret og daglig leder (ledelsen) er ansvarlig for å utarbeide årsregnskapet i samsvar med lov og forskrifter, herunder for at det gir et rettviseende bilde i samsvar med regnskapslovens regler og god regnskapsskikk i Norge. Ledelsen er også ansvarlig for slik intern kontroll som den finner nødvendig for å kunne utarbeide et årsregnskap som ikke inneholder vesentlig feilinformasjon, verken som følge av misligheter eller utilsiktede feil.

Ved utarbeidelsen av årsregnskapet må ledelsen ta standpunkt til selskapets evne til fortsatt drift og opplyse om forhold av betydning for fortsatt drift. Forutsetningen om fortsatt drift skal legges til grunn for årsregnskapet så lenge det ikke er sannsynlig at virksomheten vil bli avviklet.

Revisors oppgaver og plikter ved revisjonen av årsregnskapet

Vårt mål er å oppnå betryggende sikkerhet for at årsregnskapet som helhet ikke inneholder vesentlig feilinformasjon, verken som følge av misligheter eller utilsiktede feil, og å avgi en revisjonsberetning som inneholder vår konklusjon. Betryggende sikkerhet er en høy grad av sikkerhet, men ingen garanti for at en revisjon utført i samsvar med lov, forskrift og god revisjonsskikk i Norge, herunder ISA-ene, alltid vil avdekke vesentlig feilinformasjon som eksisterer. Feilinformasjon kan oppstå som følge av misligheter eller utilsiktede feil. Feilinformasjon blir vurdert som vesentlig dersom den enkeltvis eller samlet med rimelighet kan forventes å påvirke økonomiske beslutninger som brukerne foretar basert på årsregnskapet.

Adresse:
Postb. 1942 Vika
0125 Oslo

Besøksadresse:
Dronning Mauds gate 10
0250 Oslo

Telefon:
+47 2193 9300

E-post:
firma@partnerrevisjon.no

Nettside:
www.partnerrevisjon.no

MEDLEM AV DEN NORSKE REVISJONSFORENING INTERNASJONAL SAMARBEIDSPARTNER WWW.INTEGRA-INTERNATIONAL NET



Uavhengig revisors beretning for Home Run AS

Som del av en revisjon i samsvar med lov, forskrift og god revisjonsskikk i Norge, herunder ISA-ene, utøver vi profesjonelt skjønn og utviser profesjonell skepsis gjennom hele revisjonen. I tillegg:

- identifiserer og anslår vi risikoen for vesentlig feilinformasjon i årsregnskapet, enten det skyldes misligheter eller utilsiktede feil. Vi utformer og gjennomfører revisjonshandlinger for å håndtere slike risikoer, og innhenter revisjonsbevis som er tilstrekkelig og hensiktsmessig som grunnlag for vår konklusjon. Risikoen for at vesentlig feilinformasjon som følger av misligheter ikke blir avdekket, er høyere enn for feilinformasjon som skyldes utilsiktede feil, siden misligheter kan innebære samarbeid, forfalskning, bevisste utelatelser, uriktige fremstillinger eller overstyring av intern kontroll.
- Opparbeider vi oss en forståelse av den interne kontroll som er relevant for revisjonen, for å utforme revisjonshandlinger som er hensiktsmessige etter omstendighetene, men ikke for å gi uttrykk for en mening om effektiviteten av selskapets interne kontroll.
- evaluerer vi om de anvendte regnskapsprinsippene er hensiktsmessige og om regnskapestimatene og tilhørende noteopplysninger utarbeidet av ledelsen er rimelige.
- konkluderer vi på hensiktsmessigheten av ledelsens bruk av fortsatt drift-forutsetningen ved avleggelsen av årsregnskapet, basert på innhentede revisjonsbevis, og hvorvidt det foreligger vesentlig usikkerhet knyttet til hendelser eller forhold som kan skape tvil av betydning om selskapets evne til fortsatt drift. Dersom vi konkluderer med at det eksisterer vesentlig usikkerhet, kreves det at vi i revisjonsberetningen henleder oppmerksomheten på tilleggsopplysningene i årsregnskapet, eller, dersom slike tilleggsopplysninger ikke er tilstrekkelige, at vi modifierer vår konklusjon om årsregnskapet. Våre konklusjoner er basert på revisjonsbevis innhentet inntil datoen for revisjonsberetningen. Etterfølgende hendelser eller forhold kan imidlertid medføre at selskapet ikke fortsetter driften.
- evaluerer vi den samlede presentasjonen, strukturen og innholdet i årsregnskapet, inkludert tilleggsopplysningene, og hvorvidt årsregnskapet gir uttrykk for de underliggende transaksjonene og hendelsene på en måte som gir et rettviseende bilde.

Vi kommuniserer med styret blant annet om det planlagte omfanget av revisjonen og til hvilken tid revisjonsarbeidet skal utføres. Vi utveksler også informasjon om forhold av betydning som vi har avdekket i løpet av revisjonen, herunder om eventuelle svakheter av betydning i den interne kontrollen.

Uttalelse om øvrige lovmessige krav

Konklusjon om registrering og dokumentasjon

Basert på vår revisjon av årsregnskapet som beskrevet ovenfor, og kontrollhandlinger vi har funnet nødvendig i henhold til internasjonal standard for attestasjonsoppdrag (ISAE) 3000 «Attestasjonsoppdrag som ikke er revisjon eller forenklet revisorkontroll av historisk finansiell informasjon», mener vi at ledelsen har oppfylt sin plikt til å sørge for ordentlig og oversiktlig registrering og dokumentasjon av selskapets regnskapsopplysninger i samsvar med lov og god bokføringskikk i Norge.

Oslo, 31. august 2021

PARTNER REVISJON AS


Ulrik Ytterstad

Statsautorisert revisor

Adresse:
Postb. 1942 Vika
0125 Oslo

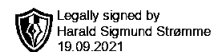
Besøksadresse:
Dronning Mauds gate 10
0250 Oslo

Telefon:
+47 2193 9300

E-post:
firma@partnerrevisjon.no

Nettside:
www.partnerrevisjon.no

MEDLEM AV DEN NORSKE REVISJONSFORENING INTERNASJONAL SAMARBEIDSPARTNER WWW INTEGRAL-INTERNATIONAL NET



Årsregnskap 2020

Home Run AS

Org.nr.: 919 579 943



Home Run AS

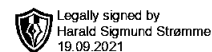
Legally signed by
Harald Sigmund Strømme
19.09.2021

Resultatregnskap

	Note	2020	2019
Driftsinntekter og driftskostnader			
Salgsinntekter		855 200	1 659 350
Annen driftsinntekt		0	158 000
Sum driftsinntekter		855 200	1 817 350
Avskrivning av driftsmidler og immaterielle eiendeler	3	3 900	3 900
Annen driftskostnad	1	88 920	368 347
Sum driftskostnader		92 820	372 247
Driftsresultat		762 380	1 445 103
Finansinntekter og finanskostnader			
Inntekt på andre investeringer		30 514	4 369
Gevinst ved realisasjon av investeringer		1 328 120	2 248 618
Verdiøkning markedsbaserte omløpsmidler		0	261 054
Annen renteinntekt		10 609	16 987
Sum finansinntekter		1 369 243	2 531 028
Tap ved realisasjon av andre investeringer		213 914	1 880
Verdireduksjon markedsbaserte omløpsmidler		261 054	0
Nedskrivning av finansielle eiendeler		277 549	488 414
Annen rentekostnad		27 425	58 617
Sum finanskostnader		779 942	548 911
Resultat av finansposter		589 301	1 982 117
Ordinært resultat før skattekostnad		1 351 681	3 427 220
Skattekostnad på ordinært resultat	2	127 068	309 725
Ordinært resultat		1 224 613	3 117 495
Årsresultat	8	1 224 613	3 117 495
Disponering av resultat			
Overført til annen egenkapital		1 224 613	3 117 495
Sum overføringer		1 224 613	3 117 495



Home Run AS



Balanse

	Note	2020	2019
Eiendeler			
Anleggsmidler			
Varige driftsmidler			
Driftsløsøre, inventar o.a. utstyr	3	10 891	14 791
Sum varige driftsmidler	3	10 891	14 791
Finansielle anleggsmidler			
Investeringer i datterselskap	4	566 150	583 650
Investeringer i aksjer og andeler	5	4 876 594	3 802 537
Andre langsiktige fordringer	4	1 116 607	1 246 291
Sum finansielle anleggsmidler		6 559 351	5 632 478
Sum anleggsmidler		6 570 242	5 647 270
Omløpsmidler			
Fordringer			
Kundefordringer		0	143 750
Andre kortsiktige fordringer		31 500	14 000
Sum fordringer		31 500	157 750
Investeringer			
Markedsbaserte aksjer	6	419 999	1 643 760
Sum investeringer		419 999	1 643 760
Bankinnskudd o.l.			
Bankinnskudd		104 092	769 136
Sum bankinnskudd o.l.		104 092	769 136
Sum omløpsmidler		555 591	2 570 646
Sum eiendeler		7 125 834	8 217 915



Home Run AS

Legally signed by
Harald Sigmund Strømme
19.09.2021

Balanse

	Note	2020	2019
Egenkapital og gjeld			
Egenkapital			
Innskutt egenkapital			
Aksjekapital	9	30 000	30 000
Sum innskutt egenkapital		30 000	30 000
Opptjent egenkapital			
Annen egenkapital		4 433 838	3 209 225
Sum opptjent egenkapital		4 433 838	3 209 225
Sum egenkapital	8	4 463 838	3 239 225
Gjeld			
Avsetning for forpliktelser			
Utsatt skatt	2	2 396	3 254
Sum avsetning for forpliktelser		2 396	3 254
Kortsiktig gjeld			
Leverandørgjeld		24 123	20 721
Betalbar skatt	2	127 926	307 401
Skyldig offentlige avgifter		120 213	24 841
Annen kortsiktig gjeld	7	2 387 337	4 622 473
Sum kortsiktig gjeld		2 659 599	4 975 436
Sum gjeld		2 661 995	4 978 690
Sum egenkapital og gjeld		7 125 834	8 217 915

17.09.2021
Styret i Home Run AS

Harald Sigmund Strømme
styreleder/daglig leder



Home Run AS

Noter

Regnskapsprinsipper

Årsregnskapet er satt opp i samsvar med regnskapsloven og NRS 8 - God regnskapsskikk for små foretak.

Driftsinntekter

Inntektsføring ved salg av varer skjer på leveringstidspunktet. Tjenester inntektsføres etter hvert som de leveres.

Skatt

Skattekostnaden i resultatregnskapet omfatter både periodens betalbare skatt og endring i utsatt skatt. Utsatt skatt er beregnet med 22 % på grunnlag av de midlertidige forskjeller som eksisterer mellom regnskapsmessige og skattemessige verdier, samt ligningsmessig underskudd til fremføring ved utgangen av regnskapsåret. Skatteøkende og skattereduserende midlertidige forskjeller som reverserer eller kan reverseres i samme periode er utlignet og nettoført.

Klassifisering og vurdering av anleggsmidler

Anleggsmidler omfatter eiendeler bestemt til varig eie og bruk. Anleggsmidler er vurdert til anskaffelseskost. Varige driftsmidler balanseføres og avskrives over driftsmidlets økonomiske levetid. Avskrivningsperioden for fast eiendom anskaffet etter 2009 er dekomponert i en del som gjelder råbygget og en del som gjelder faste tekniske installasjoner. Varige driftsmidler nedskrives til gjenvinnbart beløp ved verdifall som forventes ikke å være forbigående. Gjenvinnbart beløp er det høyeste av netto salgsverdi og verdi i bruk. Verdi i bruk er nåverdi av fremtidige kontantstrømmer knyttet til eiendelen. Nedskrivningen reverseres når grunnlaget for nedskrivningen ikke lenger er til stede.

Klassifisering og vurdering av omløpsmidler

Omløpsmidler og kortsiktig gjeld omfatter normalt poster som forfaller til betaling innen ett år etter balansedagen, samt poster som knytter seg til varekretsløpet. Omløpsmidler vurderes til laveste verdi av anskaffelseskost og virkelig verdi.

Aksjer i datterselskap

Datterselskap vurderes etter kostmetoden i selskapsregnskapet. Investeringen er vurdert til anskaffelseskost for aksjene med mindre nedskrivning har vært nødvendig. Det er foretatt nedskrivning til virkelig verdi når verdifall skyldes årsaker som ikke kan forventes å være forbigående og det må anses nødvendig etter god regnskapsskikk. Nedskrivninger er reversert når grunnlaget for nedskrivning ikke lenger er til stede.

Utbytte, konsernbidrag og andre utdelinger fra datterselskap er inntektsført samme år som det er avsatt i givers regnskap. Overstiger utbytte / konsernbidraget andelen av opptjent resultat etter anskaffelsestidspunktet, representerer den overskytende del tilbakebetaling av investert kapital, og utdelingene er fratrukket investeringens verdi i balansen til morselskapet.

Fordringer

Kundefordringer og andre fordringer oppføres til pålydende etter fradrag for avsetning til forventet tap. Avsetning til tap gjøres på grunnlag av en individuell vurdering av de enkelte fordringene.



Home Run AS

Noter

Note 1 Lønnskostnader og ytelser, godtgjørelser til daglig leder, styret og revisor

Selskapet har ingen ansatte, det er således ikke kostnadsført ytelser til ledelsen.

Pensjonsforpliktelser

Selskapet er ikke pliktig til å ha tjenstepensjonsordning etter lov om obligatorisk tjenstepensjon.

Revisor

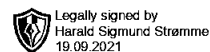
Selskapet har revisor med virkning fra årsoppgjør 2020.

Note 2 Skatt

Årets skattekostnad	2020	2019
Resultatført skatt på ordinært resultat:		
Betalbar skatt	127 926	307 504
Endring i utsatt skatt	-858	2 221
Skattekostnad ordinært resultat	127 068	309 725
Skattepliktig inntekt:		
Ordinært resultat før skatt	1 351 681	3 427 220
Permanente forskjeller	-774 099	-2 019 378
Endring i midlertidige forskjeller	3 900	-10 094
Skattepliktig inntekt	581 483	1 397 747
Betalbar skatt i balansen:		
Betalbar skatt på årets resultat	127 926	307 401
Sum betalbar skatt i balansen	127 926	307 401

Skatteeffekten av midlertidige forskjeller som har gitt opphav til utsatt skatt og utsatte skattefordeler, spesifisert på typer av midlertidige forskjeller

	2020	2019	Endring
Varige driftsmidler	10 891	14 791	3 900
Sum	10 891	14 791	3 900
Grunnlag for utsatt skatt	10 891	14 791	3 900
Utsatt skatt (22 %)	2 396	3 254	858



Home Run AS

Noter

Note 3 Anleggsmidler

	Driftsløstø, inventar ol.	Sum
Anskaffelseskost pr. 01.01.20	19 991	19 991
= Anskaffelseskost 31.12.20	19 991	19 991
Akkumulerte avskrivninger 31.12.20	9 100	9 100
= Bokført verdi 31.12.20	10 891	10 891
Årets ordinære avskrivninger	3 900	3 900
Økonomisk levetid	5 år	

Note 4 Datterselskap, TS og FKV

	Kontor-kommune	Eier-andel	Balanseført verdi	Andel egenkapital	Andel resultat
DS/FKV/TS					
Good Game AS	Oslo	51,0%	566 150	-1 196 284	-179 878
Sum			566 150	-1 196 284	-179 878

Home Run AS har gikk et likviditetslån til Good Game AS. Saldo pr 31.12.2020 var NOK 1 116 607 og inntektsførte renter var NOK 10 316.

Note 5 Langsiktige verdipapirer

	Anskaffelses kost	Markeds verdi	Balanseført verdi
Langsiktige aksjer - Anl.mld	5 642 652	19 315 820	4 876 689

Note 6 Markedsbaserte verdipapirer

	Anskaffelses kost	Markeds verdi	Balanseført verdi
Mrk baserte aksjer - Oml.mld	420 000	422 000	420 000



Home Run AS

Noter

Note 7 Gjeld til aksjonær

Selskapet har en gjeld til aksjonær på kr 2 108 883. Lånet er renteberegnet med kr 25 259.

Note 8 Egenkapital

	Aksjekapital	Overkurs	Annen Innskutt egenkapital	Annen egenkapital	Sum egenkapital
Pr. 31.12.2019	30 000	0	0	3 209 225	3 239 225
Årets resultat				1 224 613	1 224 613
Pr 31.12.2020	30 000	0	0	4 433 838	4 463 838

Note 9 Aksjonærer

Aksjekapitalen i Home Run AS pr. 31.12 består av:

	Antall	Pålydende	Bokført
Ordinære aksjer	1 000	30,0	30 000
Sum	1 000		30 000

Eierstruktur

De største aksjonærene i % pr. 31.12 var:

	Ordinære	Eierandel	Stemmeandel
Harald Sigmund Strømme	1 000	100,0	100,0

Aksjer og opsjoner eiet av medlemmer i styret og daglig leder:

Navn	Verv	Ordinære
Harald Sigmund Strømme	styreleder/daglig leder	1 000
Totalt antall aksjer		1 000