



ÅRSREGNSKAPET FOR REGNSKAPSÅRET 2025 - GENERELL INFORMASJON

Enheten

Organisasjonsnummer: 889 259 892
Organisasjonsform: Aksjeselskap
Foretaksnavn: JOH INVEST AS
Forretningsadresse: Trollskogvegen 29
6908 FLORØ

Regnskapsår

Årsregnskapets periode: 01.01.2025 - 31.12.2025

Konsern

Morselskap i konsern: Nei

Regnskapsregler

Regler for små foretak benyttet: Ja
Benyttet ved utarbeidelsen av årsregnskapet til selskapet: Regnskapslovens alminnelige regler

Årsregnskapet fastsatt av kompetent organ

Bekreftet av representant for selskapet: Jan Ove Helle
Dato for fastsettelse av årsregnskapet: 17.04.2026

Grunnlag for avgivelse

År 2025: Årsregnskapet er elektronisk innlevert
År 2024: Tall er hentet fra elektronisk innlevert årsregnskap fra 2025

Det er ikke krav til at årsregnskapet m.v. som sendes til Regnskapsregisteret er undertegnet. Kontrollen på at dette er utført ligger hos revisor/enhetens øverste organ. Sikkerheten ivaretas ved at innsender har rolle/rettighet for innsending av årsregnskapet via Altinn, og ved at det bekreftes at årsregnskapet er fastsatt av kompetent organ.

Brønnøysundregistrene, 22.04.2026



Resultatregnskap

| Beløp i: NOK | Note | 2025 | 2024 |
|---|------|---------------|------------------|
| RESULTATREGNSKAP | | | |
| Inntekter | | | |
| Annen driftsinntekt | | 50 000 | 1 170 000 |
| Sum inntekter | | 50 000 | 1 170 000 |
| Kostnader | | | |
| Lønnskostnad | 1 | 0 | 0 |
| Annen driftskostnad | | 52 851 | 14 459 |
| Sum kostnader | | 52 851 | 14 459 |
| Driftsresultat | | -2 851 | 1 155 541 |
| Finansinntekter og finanskostnader | | | |
| Annen renteinntekt | | 59 316 | 22 239 |
| Sum finansinntekter | | 59 316 | 22 239 |
| Annen rentekostnad | | 2 755 | 1 376 |
| Annen finanskostnad | | 34 989 | 0 |
| Sum finanskostnader | | 37 744 | 1 376 |
| Netto finans | | 21 572 | 20 863 |
| Resultat før skattekostnad | | 18 721 | 1 176 404 |
| Skattekostnad | | 3 736 | 9 148 |
| Årsresultat | | 14 985 | 1 167 256 |
| Annen egenkapital | | 14 985 | 1 167 256 |



Balanse

| Beløp i: NOK | Note | 2025 | 2024 |
|--|------|------------------|------------------|
| BALANSE - EIENDELER | | | |
| Anleggsmidler | | | |
| Immaterielle eiendeler | | | |
| Sum immaterielle eiendeler | | 0 | 0 |
| Varige driftsmidler | | | |
| Sum varige driftsmidler | | 0 | 0 |
| Finansielle anleggsmidler | | | |
| Investeringer i aksjer og andeler | | 0 | 3 000 000 |
| Andre langsiktige fordringer | 2 | 0 | 0 |
| Sum finansielle anleggsmidler | | 0 | 3 000 000 |
| Sum anleggsmidler | | 0 | 3 000 000 |
| Omløpsmidler | | | |
| Varer | | | |
| Fordringer | | | |
| Kundefordringer | | 50 000 | 0 |
| Andre kortsiktige fordringer | 2 | 0 | 0 |
| Sum fordringer | | 50 000 | 0 |
| Investeringer | | | |
| Markedsbaserte aksjer | | 2 968 582 | 0 |
| Sum investeringer | | 2 968 582 | 0 |
| Bankinnskudd, kontanter og lignende | | | |
| Bankinnskudd, kontanter og lignende | | 204 213 | 1 204 680 |
| Sum bankinnskudd, kontanter og lignende | | 204 213 | 1 204 680 |
| Sum omløpsmidler | | 3 222 795 | 1 204 680 |
| SUM EIENDELER | | 3 222 795 | 4 204 680 |



Balanse

| Beløp i: NOK | Note | 2025 | 2024 |
|--|------|------------------|------------------|
| BALANSE - EGENKAPITAL OG GJELD | | | |
| Egenkapital | | | |
| Innskutt egenkapital | | | |
| Aksjekapital | 3 | 100 000 | 100 000 |
| Beholdning av egne aksjer | 3 | 0 | 0 |
| Overkurs | 3 | 0 | 0 |
| Ikke registrert kapitalforhøyelse | 3 | 0 | 0 |
| Annen innskutt egenkapital | 3 | 0 | 0 |
| Sum innskutt egenkapital | | 100 000 | 100 000 |
| Opptjent egenkapital | | | |
| Fond | 3 | 0 | 0 |
| Annen egenkapital | 3 | 2 923 007 | 4 058 023 |
| Udekket tap | 3 | 0 | 0 |
| Sum opptjent egenkapital | | 2 923 007 | 4 058 023 |
| Sum egenkapital | | 3 023 007 | 4 158 023 |
| Gjeld | | | |
| Langsiktig gjeld | | | |
| Sum avsetninger for forpliktelser | | 0 | 0 |
| Annen langsiktig gjeld | | | |
| Sum annen langsiktig gjeld | | 0 | 0 |
| Kortsiktig gjeld | | | |
| Betalbar skatt | | 4 119 | 9 148 |
| Annen kortsiktig gjeld | | 195 668 | 37 509 |
| Sum kortsiktig gjeld | | 199 787 | 46 657 |
| Sum gjeld | | 199 787 | 46 657 |
| SUM EGENKAPITAL OG GJELD | | 3 222 795 | 4 204 680 |



Brønnøysundregistrene

ÅRSREGNSKAP FOR REGNSKAPSÅRET 2025 - GENERELL INFORMASJON

Journalnummer: 2026 388143

Virksomheten

Organisasjonsnummer: 889 259 892
Organisasjonsform: Aksjeselskap
Foretaksnavn: JOH INVEST AS
Forretningsadresse: Trollskogvegen 29
6908 FLORØ

Regnskapsår

Årsregnskapets periode: 01.01.2025 - 31.12.2025

Konsern

Morselskap i konsern: Nei

Regnskapsregler

Regler for små foretak benyttet: Ja
Benyttet ved utarbeidelsen av
årsregnskapet: Regnskapslovens alminnelige regler

Årsregnskapet fastsatt av kompetent organ

Bekreftet av: Jan Ove Helle
Dato for fastsettelse av årsregnskapet: 17.04.2026

Revisjon

Selskapet har besluttet at årsregnskapet
ikke skal revideres: Ja
Årsregnskapet er utarbeidet av ekstern
autorisert regnskapsfører: Ja
Ekstern autorisert regnskapsfører har i
løpet av regnskapsåret bistått ved den
løpende regnskapsføringen eller utført
andre tjenester for selskapet enn å
utarbeide årsregnskapet: Ja

Grunnlag for avgivelse

År 2025: Årsregnskap er elektronisk innlevert.
År 2024: Tall er hentet fra elektronisk innlevert årsregnskap fra 2025.

Virksomheten sitt øverste organ er ansvarlig for at årsregnskapet er signert. Det er mulig å levere årsregnskap uten signatur fordi sikkerheten for rett rapportering er ivarettatt ved at innsenderen har rolle/rettighet for innsending i Altinn. Navnet på representanten, som bekrefter at årsregnskapet er godkjent, er i tillegg oppgitt.

Brønnøysundregistrene, 21.04.2026

Brønnøysundregistrene
Postadresse: Postboks 900, 8910 Brønnøysund
Telefon: 75 00 75 00
E-post: firmapost@brreg.no Internett: www.brreg.no
Organisasjonsnummer: 974 760 673



Organisasjonsnr: 889 259 892
JOH INVEST AS

RESULTATREGNSKAP

| Beløp i: NOK | Note | 2025 | 2024 |
|---|-------------|---------------|------------------|
| RESULTATREGNSKAP | | | |
| Inntekter | | | |
| Annen driftsinntekt | | 50 000 | 1 170 000 |
| Sum inntekter | | 50 000 | 1 170 000 |
| Kostnader | | | |
| Lønnskostnad | 1 | 0 | 0 |
| Annen driftskostnad | | 52 851 | 14 459 |
| Sum kostnader | | 52 851 | 14 459 |
| Driftsresultat | | -2 851 | 1 155 541 |
| Finansinntekter og finanskostnader | | | |
| Annen renteinntekt | | 59 316 | 22 239 |
| Sum finansinntekter | | 59 316 | 22 239 |
| Annen rentekostnad | | 2 755 | 1 376 |
| Annen finanskostnad | | 34 989 | 0 |
| Sum finanskostnader | | 37 744 | 1 376 |
| Netto finans | | 21 572 | 20 863 |
| Resultat før skattekostnad | | 18 721 | 1 176 404 |
| Skattekostnad | | 3 736 | 9 148 |
| Årsresultat | | 14 985 | 1 167 256 |
| Annen egenkapital | | 14 985 | 1 167 256 |



Organisasjonsnr: 889 259 892
JOH INVEST AS

BALANSE

| Beløp i: NOK | Note | 2025 | 2024 |
|--|------|------------------|------------------|
| BALANSE - EIENDELER | | | |
| Anleggsmidler | | | |
| Immaterielle eiendeler | | | |
| Sum immaterielle eiendeler | | 0 | 0 |
| Varige driftsmidler | | | |
| Sum varige driftsmidler | | 0 | 0 |
| Finansielle anleggsmidler | | | |
| Investeringer i aksjer og andeler | | 0 | 3 000 000 |
| Andre langsiktige fordringer | 2 | 0 | 0 |
| Sum finansielle anleggsmidler | | 0 | 3 000 000 |
| Sum anleggsmidler | | 0 | 3 000 000 |
| Omløpsmidler | | | |
| Varer | | | |
| Fordringer | | | |
| Kundefordringer | | 50 000 | 0 |
| Andre kortsiktige fordringer | 2 | 0 | 0 |
| Sum fordringer | | 50 000 | 0 |
| Investeringer | | | |
| Markedsbaserte aksjer | | 2 968 582 | 0 |
| Sum investeringer | | 2 968 582 | 0 |
| Bankinnskudd, kontanter og lignende | | | |
| Bankinnskudd, kontanter og lignende | | 204 213 | 1 204 680 |
| Sum bankinnskudd, kontanter og lignende | | 204 213 | 1 204 680 |
| Sum omløpsmidler | | 3 222 795 | 1 204 680 |
| SUM EIENDELER | | 3 222 795 | 4 204 680 |
| BALANSE - EGENKAPITAL OG GJELD | | | |
| Egenkapital | | | |
| Innskutt egenkapital | | | |
| Aksjekapital | 3 | 100 000 | 100 000 |



| | | | |
|-----------------------------------|---|------------------|------------------|
| Beholdning av egne aksjer | 3 | 0 | 0 |
| Overkurs | 3 | 0 | 0 |
| Ikke registrert kapitalforhøyelse | 3 | 0 | 0 |
| Annen innskutt egenkapital | 3 | 0 | 0 |
| Sum innskutt egenkapital | | 100 000 | 100 000 |
| Opptjent egenkapital | | | |
| Fond | 3 | 0 | 0 |
| Annen egenkapital | 3 | 2 923 007 | 4 058 023 |
| Udekket tap | 3 | 0 | 0 |
| Sum opptjent egenkapital | | 2 923 007 | 4 058 023 |
| Sum egenkapital | | 3 023 007 | 4 158 023 |
| Gjeld | | | |
| Langsiktig gjeld | | | |
| Sum avsetninger for forpliktelse | | 0 | 0 |
| Annen langsiktig gjeld | | | |
| Sum annen langsiktig gjeld | | 0 | 0 |
| Kortsiktig gjeld | | | |
| Betalbar skatt | | 4 119 | 9 148 |
| Annen kortsiktig gjeld | | 195 668 | 37 509 |
| Sum kortsiktig gjeld | | 199 787 | 46 657 |
| Sum gjeld | | 199 787 | 46 657 |
| SUM EGENKAPITAL OG GJELD | | 3 222 795 | 4 204 680 |



Organisasjonsnr: 889 259 892
JOH INVEST AS

NOTEOPPLYSNINGER - SELSKAP - alle poster oppgitt i hele tall

Note

Regnskapsprinsipper

Årsregnskapet er satt opp i samsvar med regnskapslovens bestemmelser og god regnskapsskikk for små foretak.

Klassifisering og vurdering av balanseposter

Omløpsmidler og kortsiktig gjeld omfatter poster som forfaller til betaling innen ett år etter balansedagen, samt poster som knytter seg til varekretsløpet. Øvrige poster er klassifisert som anleggsmiddel/langsiktig gjeld.

Omløpsmidler vurderes til laveste av anskaffelseskost og virkelig verdi. Kortsiktig gjeld balanseføres til nominelt beløp på etableringstidspunktet.

Finansielle anleggsmidler vurderes til anskaffelseskost, men nedskrives til virkelig verdi ved verdifall som ikke forventes å være forbigående. Anleggsmidler med begrenset økonomisk levetid avskrives planmessig. Langsiktig gjeld balanseføres til nominelt beløp på etableringstidspunktet. Selskapet har kun finansielle anleggsmidler.

Fordringer

Kundefordringer og andre fordringer er oppført i balansen til pålydende etter fradrag for avsetning til forventet tap. Avsetning til tap gjøres på grunnlag av individuelle vurderinger av de enkelte fordringene. I tillegg gjøres det for øvrige kundefordringer en uspesifisert avsetning for å dekke antatt tap.

Kortsiktige plasseringer

Kortsiktige plasseringer (aksjer og andeler vurdert som omløpsmidler) vurderes til laveste av anskaffelseskost og virkelig verdi på balansedagen.

Annen driftsinntekt

Mottatt utdeling, gevinster ved salg av aksjer, nedskrivninger og reverserte nedskrivninger av omløpsmidler blir klassifisert som annen driftsinntekt.

Skatter

Skattekostnaden i resultatregnskapet omfatter kun periodens betalbare skatt. Det foreligger ingen midlertidige forskjeller. Utsatt skattefordel balanseføres ikke i tråd med god regnskapsskikk for små foretak.

Note

1

Antall årsverk i regnskapsåret

0.00

Note

2

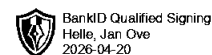
Lån og sikkerhetsstillelse til medlemmer



Opplysninger om:

Medlemmer av:

Mer om lån og sikkerhetsstillelse




Årsoppgjør for
JOH INVEST AS
889259892

01.01.2025 - 31.12.2025

| Innhold | Side |
|----------------------|------|
| Resultatregnskap | 2 |
| Eiendeler | 3 |
| Egenkapital og gjeld | 4 |
| Noter | 5 |



JOH INVEST AS
889 259 892




Resultatregnskap

| | Note | 2025 | 2024 |
|-----------------------------------|------|----------------|------------------|
| Driftsinntekter | | | |
| Annen driftsinntekt | | 50 000 | 1 170 000 |
| Sum driftsinntekter | | 50 000 | 1 170 000 |
| Driftskostnader | | | |
| Annen driftskostnad | | -52 851 | -14 459 |
| Sum driftskostnader | | -52 851 | -14 459 |
| Driftsresultat | | -2 851 | 1 155 541 |
| Finansinntekter | | | |
| Annen renteinntekt | | 59 316 | 22 239 |
| Sum finansinntekter | | 59 316 | 22 239 |
| Finanskostnader | | | |
| Annen rentekostnad | | -2 755 | -1 376 |
| Annen finanskostnad | | -34 989 | 0 |
| Sum finanskostnader | | -37 744 | -1 376 |
| Netto finans | | 21 572 | 20 863 |
| Resultat før skattekostnad | | 18 721 | 1 176 404 |
| Skattekostnad | | -3 736 | -9 148 |
| Årsresultat | | 14 985 | 1 167 256 |
| Overføringer | | | |
| Annen egenkapital | | 14 985 | 1 167 256 |
| Sum overføringer | | 14 985 | 1 167 256 |



JOH INVEST AS
889 259 892




Balanse

| | Note | 31.12.2025 | 31.12.2024 |
|--|------|------------------|------------------|
| EIENDELER | | | |
| Anleggsmidler | | | |
| Finansielle anleggsmidler | | | |
| Investeringer i aksjer og andeler | | 0 | 3 000 000 |
| Sum finansielle anleggsmidler | | 0 | 3 000 000 |
| Sum anleggsmidler | | 0 | 3 000 000 |
| Omløpsmidler | | | |
| Fordringer | | | |
| Kundefordringer | | 50 000 | 0 |
| Sum fordringer | | 50 000 | 0 |
| Investeringer | | | |
| Markedsbaserte aksjer | | 2 968 582 | 0 |
| Sum investeringer | | 2 968 582 | 0 |
| Bankinnskudd, kontanter og lignende | | | |
| Bankinnskudd, kontanter og lignende | | 204 213 | 1 204 680 |
| Sum bankinnskudd, kontanter og lignende | | 204 213 | 1 204 680 |
| Sum omløpsmidler | | 3 222 795 | 1 204 680 |
| SUM EIENDELER | | 3 222 795 | 4 204 680 |



JOH INVEST AS
889 259 892



Balanse

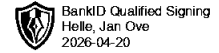
| | Note | 31.12.2025 | 31.12.2024 |
|---------------------------------|------|------------------|------------------|
| EGENKAPITAL OG GJELD | | | |
| Egenkapital | | | |
| Innskutt egenkapital | | | |
| Aksjekapital | 3 | 100 000 | 100 000 |
| Sum innskutt egenkapital | | 100 000 | 100 000 |
| Opptjent egenkapital | | | |
| Annen egenkapital | 3 | 2 923 007 | 4 058 023 |
| Sum opptjent egenkapital | | 2 923 007 | 4 058 023 |
| Sum egenkapital | | 3 023 007 | 4 158 023 |
| Gjeld | | | |
| Kortsiktig gjeld | | | |
| Betalbar skatt | | 4 119 | 9 148 |
| Annen kortsiktig gjeld | | 195 668 | 37 509 |
| Sum kortsiktig gjeld | | 199 787 | 46 657 |
| Sum gjeld | | 199 787 | 46 657 |
| SUM EGENKAPITAL OG GJELD | | 3 222 795 | 4 204 680 |

FLORØ, 17.04.2026

Jan Ove Helle
styrets leder



JOH INVEST AS
889 259 892



Noter

Arten av virksomhet og hvor virksomheten drives

Selskapet eier aksjer og innehar andre finansielle eiendeler. Selskapet drives fra Florø i Kinn kommune.

Regnskapsprinsipper

Årsregnskapet er satt opp i samsvar med regnskapslovens bestemmelser og god regnskapsskikk for små foretak.

Klassifisering og vurdering av balanseposter

Omløpsmidler og kortsiktig gjeld omfatter poster som forfaller til betaling innen ett år etter balansedagen, samt poster som knytter seg til varekretsløpet. Øvrige poster er klassifisert som anleggsmiddel/langsiktig gjeld.

Omløpsmidler vurderes til laveste av anskaffelseskost og virkelig verdi. Kortsiktig gjeld balanseføres til nominelt beløp på etableringstidspunktet.

Finansielle anleggsmidler vurderes til anskaffelseskost, men nedskrives til virkelig verdi ved verdifall som ikke forventes å være forbigående. Anleggsmidler med begrenset økonomisk levetid avskrives planmessig. Langsiktig gjeld balanseføres til nominelt beløp på etableringstidspunktet. Selskapet har kun finansielle anleggsmidler.

Fordringer

Kundefordringer og andre fordringer er oppført i balansen til pålydende etter fradrag for avsetning til forventet tap. Avsetning til tap gjøres på grunnlag av individuelle vurderinger av de enkelte fordringene. I tillegg gjøres det for øvrige kundefordringer en uspesifisert avsetning for å dekke antatt tap.

Kortsiktige plasseringer

Kortsiktige plasseringer (aksjer og andeler vurdert som omløpsmidler) vurderes til laveste av anskaffelseskost og virkelig verdi på balansedagen.

Annen driftsinntekt

Mottatt utdeling, gevinster ved salg av aksjer, nedskrivninger og reverserte nedskrivninger av omløpsmidler blir klassifisert som annen driftsinntekt.

Skatter

Skattekostnaden i resultatregnskapet omfatter kun periodens betalbare skatt. Det foreligger ingen midlertidige forskjeller. Utsatt skattefordel balanseføres ikke i tråd med god regnskapsskikk for små foretak.

Note 1 - Antall årsverk


Selskapet har ikke hatt ansatte i løpet av regnskapsåret.

Note 2 - Lån og sikkerhetsstillelse til ledende personer, eiere med videre

Det er ikke gitt lån eller sikkerhetsstillelse til medlemmer av styrende organer.



JOH INVEST AS
889 259 892



Note 3 - Egenkapital

| | Aksjekapital | Opptjent egenkapital | Sum |
|-------------------------------|---------------------|-----------------------------|------------------|
| Egenkapital 31.12.2024 | 100 000 | 4 058 023 | 4 158 023 |
| Årsresultat | 0 | 14 985 | 14 985 |
| Andre endringer | 0 | -1 150 000 | -1 150 000 |
| Egenkapital 31.12.2025 | 100 000 | 2 923 007 | 3 023 007 |



Årsregnskap for
JOH INVEST AS
889259892
Regnskapsår
01.01.2025 - 31.12.2025



JOH INVEST AS
889 259 892

Resultatregnskap

| | Note | 2025 | 2024 |
|-----------------------------------|------|----------------|------------------|
| Driftsinntekter | | | |
| Annen driftsinntekt | | 50 000 | 1 170 000 |
| Sum driftsinntekter | | 50 000 | 1 170 000 |
| Driftskostnader | | | |
| Annen driftskostnad | | -52 851 | -14 459 |
| Sum driftskostnader | | -52 851 | -14 459 |
| Driftsresultat | | -2 851 | 1 155 541 |
| Finansinntekter | | | |
| Annen renteinntekt | | 59 316 | 22 239 |
| Sum finansinntekter | | 59 316 | 22 239 |
| Finanskostnader | | | |
| Annen rentekostnad | | -2 755 | -1 376 |
| Annen finanskostnad | | -34 989 | 0 |
| Sum finanskostnader | | -37 744 | -1 376 |
| Netto finans | | 21 572 | 20 863 |
| Resultat før skattekostnad | | 18 721 | 1 176 404 |
| Skattekostnad | | -3 736 | -9 148 |
| Årsresultat | | 14 985 | 1 167 256 |
| Overføringer | | | |
| Annen egenkapital | | 14 985 | 1 167 256 |
| Sum overføringer | | 14 985 | 1 167 256 |



JOH INVEST AS
889 259 892

Balanse

| | Note | 31.12.2025 | 31.12.2024 |
|--|------|------------------|------------------|
| EIENDELER | | | |
| Anleggsmidler | | | |
| Finansielle anleggsmidler | | | |
| Investeringer i aksjer og andeler | | 0 | 3 000 000 |
| Sum finansielle anleggsmidler | | 0 | 3 000 000 |
| Sum anleggsmidler | | 0 | 3 000 000 |
| Omløpsmidler | | | |
| Fordringer | | | |
| Kundefordringer | | 50 000 | 0 |
| Sum fordringer | | 50 000 | 0 |
| Investeringer | | | |
| Markedsbaserte aksjer | | 2 968 582 | 0 |
| Sum investeringer | | 2 968 582 | 0 |
| Bankinnskudd, kontanter og lignende | | | |
| Bankinnskudd, kontanter og lignende | | 204 213 | 1 204 680 |
| Sum bankinnskudd, kontanter og lignende | | 204 213 | 1 204 680 |
| Sum omløpsmidler | | 3 222 795 | 1 204 680 |
| SUM EIENDELER | | 3 222 795 | 4 204 680 |



JOH INVEST AS
889 259 892

Balanse

| | Note | 31.12.2025 | 31.12.2024 |
|---------------------------------|------|------------------|------------------|
| EGENKAPITAL OG GJELD | | | |
| Egenkapital | | | |
| Innskutt egenkapital | | | |
| Aksjekapital | 3 | 100 000 | 100 000 |
| Sum innskutt egenkapital | | 100 000 | 100 000 |
| Opptjent egenkapital | | | |
| Annen egenkapital | 3 | 2 923 007 | 4 058 023 |
| Sum opptjent egenkapital | | 2 923 007 | 4 058 023 |
| Sum egenkapital | | 3 023 007 | 4 158 023 |
| Gjeld | | | |
| Kortsiktig gjeld | | | |
| Betalbar skatt | | 4 119 | 9 148 |
| Annen kortsiktig gjeld | | 195 668 | 37 509 |
| Sum kortsiktig gjeld | | 199 787 | 46 657 |
| Sum gjeld | | 199 787 | 46 657 |
| SUM EGENKAPITAL OG GJELD | | 3 222 795 | 4 204 680 |

FLORØ, 17.04.2026

Jan Ove Helle
styrets leder



JOH INVEST AS
889 259 892

Noter

Arten av virksomhet og hvor virksomheten drives

Selskapet eier aksjer og innehar andre finansielle eiendeler. Selskapet drives fra Florø i Kinn kommune.

Regnskapsprinsipper

Årsregnskapet er satt opp i samsvar med regnskapslovens bestemmelser og god regnskapsskikk for små foretak.

Klassifisering og vurdering av balanseposter

Omløpsmidler og kortsiktig gjeld omfatter poster som forfaller til betaling innen ett år etter balansedagen, samt poster som knytter seg til varekretsløpet. Øvrige poster er klassifisert som anleggsmiddel/langsiktig gjeld.

Omløpsmidler vurderes til laveste av anskaffelseskost og virkelig verdi. Kortsiktig gjeld balanseføres til nominelt beløp på etableringstidspunktet.

Finansielle anleggsmidler vurderes til anskaffelseskost, men nedskrives til virkelig verdi ved verdifall som ikke forventes å være forbigående. Anleggsmidler med begrenset økonomisk levetid avskrives planmessig. Langsiktig gjeld balanseføres til nominelt beløp på etableringstidspunktet. Selskapet har kun finansielle anleggsmidler.

Fordringer

Kundefordringer og andre fordringer er oppført i balansen til pålydende etter fradrag for avsetning til forventet tap. Avsetning til tap gjøres på grunnlag av individuelle vurderinger av de enkelte fordringene. I tillegg gjøres det for øvrige kundefordringer en uspesifisert avsetning for å dekke antatt tap.

Kortsiktige plasseringer

Kortsiktige plasseringer (aksjer og andeler vurdert som omløpsmidler) vurderes til laveste av anskaffelseskost og virkelig verdi på balansedagen.

Annen driftsinntekt

Mottatt utdeling, gevinster ved salg av aksjer, nedskrivninger og reverserte nedskrivninger av omløpsmidler blir klassifisert som annen driftsinntekt.

Skatter

Skattekostnaden i resultatregnskapet omfatter kun periodens betalbare skatt. Det foreligger ingen midlertidige forskjeller. Utsatt skattefordel balanseføres ikke i tråd med god regnskapsskikk for små foretak.

Note 1 - Antall årsverk

Selskapet har ikke hatt ansatte i løpet av regnskapsåret.

Note 2 - Lån og sikkerhetsstillelse til ledende personer, eiere med videre

Det er ikke gitt lån eller sikkerhetsstillelse til medlemmer av styrende organer.



JOH INVEST AS
889 259 892

Note 3 - Egenkapital

| | Aksjekapital | Opptjent egenkapital | Sum |
|-------------------------------|---------------------|-----------------------------|------------------|
| Egenkapital 31.12.2024 | 100 000 | 4 058 023 | 4 158 023 |
| Årsresultat | 0 | 14 985 | 14 985 |
| Andre endringer | 0 | -1 150 000 | -1 150 000 |
| Egenkapital 31.12.2025 | 100 000 | 2 923 007 | 3 023 007 |