



ÅRSREGNSKAPET FOR REGNSKAPSÅRET 2024 - GENERELL INFORMASJON

Enheten

Organisasjonsnummer:	990 524 599
Organisasjonsform:	Aksjeselskap
Foretaksnavn:	SMEDVIG AS
Forretningsadresse:	Løkkeveien 111 4007 STAVANGER

Regnskapsår

Årsregnskapets periode:	01.01.2024 - 31.12.2024
-------------------------	-------------------------

Konsern

Mørselskap i konsern:	Ja
Konsernregnskap lagt ved:	Ja

Regnskapsregler

Regler for små foretak benyttet:	Ja
Benyttet ved utarbeidelsen av årsregnskapet til selskapet:	Regnskapslovens alminnelige regler
Benyttet ved utarbeidelsen av årsregnskapet til konsernet:	Regnskapslovens alminnelige regler

Årsregnskapet fastsatt av kompetent organ

Bekreftet av representant for selskapet:	Marit Salte
Dato for fastsettelse av årsregnskapet:	16.06.2025

Grunnlag for avgivelse

År 2024: Årsregnskapet er elektronisk innlevert
År 2023: Tall er hentet fra elektronisk innlevert årsregnskap fra 2024

Det er ikke krav til at årsregnskapet m.v. som sendes til Regnskapsregisteret er undertegnet. Kontrollen på at dette er utført ligger hos revisor/enhetens øverste organ. Sikkerheten ivaretas ved at innsender har rolle/rettighet for innsending av årsregnskapet via Altinn, og ved at det bekreftes at årsregnskapet er fastsatt av kompetent organ.

Brønnøysundregistrene, 31.07.2025



Resultatregnskap

Beløp i: NOK	Note	2024	2023
RESULTATREGNSKAP			
Inntekter			
Annen driftsinntekt	2,3	45 083 131	46 566 660
Sum inntekter		45 083 131	46 566 660
Kostnader			
Lønnskostnad	4,5,6	60 719 357	45 544 989
Avskrivninger og nedskrivninger	7,8	88 710	52 397
Annen driftskostnad	3,9	23 961 348	17 154 324
Sum kostnader		84 769 415	62 751 710
Driftsresultat		-39 686 284	-16 185 050
Finansinntekter og finanskostnader			
Inntekt fra datterselskap (konsernbidrag)	3	40 000 000	139 142 874
Annen renteinntekt		1 757 218	3 336 211
Sum finansinntekter		41 757 218	142 479 085
Nedskrivning finansielle anleggsmidler		4 306 416	10 999 926
Annen rentekostnad	11	20 717	493
Valutatap		68 551	83 060
Annen finanskostnad	17	1 072 585	0
Sum finanskostnader		5 468 269	11 083 479
Netto finans		36 288 949	131 395 606
Resultat før skattekostnad		-3 397 335	115 210 556
Skattekostnad på ordinært resultat	13	-7 223 217	299 089
Årsresultat		3 825 882	114 911 467
Overføringer og disponeringer			
Ordinært utbytte		0	100 000 000
Overført (til)/fra annen egenkapital		3 825 882	14 911 467
Sum overføringer og disponeringer	14	3 825 882	114 911 467



Balanse

Beløp i: NOK	Note	2024	2023
BALANSE - EIENDELER			
Anleggsmidler			
Immaterielle eiendeler			
Utsatt skattefordel	13	13 173 683	5 950 466
Sum immaterielle eiendeler		13 173 683	5 950 466
Varige driftsmidler			
Maskiner, inventar, biler	8,12	2 571 737	639 734
Sum varige driftsmidler		2 571 737	639 734
Finansielle anleggsmidler			
Investering i datterselskap	15	5 965 921 638	5 970 228 054
Investeringer i aksjer og andeler	16	3 100 000	3 100 000
Sum finansielle anleggsmidler		5 969 021 638	5 973 328 054
Sum anleggsmidler		5 984 767 058	5 979 918 254
Omløpsmidler			
Varer			
Fordringer			
Kundefordringer	3,12	1 919 520	5 553 311
Utbytte	3	40 000 000	125 000 000
Andre kortsiktige fordringer	3,18	5 200 518	2 915 741
Konsernfordringer	3	0	14 142 874
Sum fordringer		47 120 038	147 611 926
Bankinnskudd, kontanter og lignende			
Bankinnskudd	4	40 115 177	33 857 783
Sum bankinnskudd, kontanter og lignende		40 115 177	33 857 783
Sum omløpsmidler		87 235 215	181 469 709
SUM EIENDELER		6 072 002 273	6 161 387 963



Balanse

Beløp i: NOK	Note	2024	2023
BALANSE - EGENKAPITAL OG GJELD			
Egenkapital			
Innskutt egenkapital			
Aksjekapital (706 854 aksjer á kr 100)	14	70 685 400	70 685 400
Overkurs	14	599 399 626	599 399 626
Sum innskutt egenkapital		670 085 026	670 085 026
Opptjent egenkapital			
Konsernets fond/annen egenkapital	14	5 345 823 220	5 341 997 337
Sum opptjent egenkapital		5 345 823 220	5 341 997 337
Sum egenkapital	14	6 015 908 246	6 012 082 363
Gjeld			
Langsiktig gjeld			
Pensjonsforpliktelser	6	25 111 689	23 450 239
Avsetning andre forpliktelser		4 915 430	0
Sum avsetninger for forpliktelser		30 027 119	23 450 239
Annen langsiktig gjeld			
Annen langsiktig gjeld	17	7 252 585	
Sum annen langsiktig gjeld		7 252 585	
Sum langsiktig gjeld		37 279 704	23 450 239
Kortsiktig gjeld			
Leverandørgjeld	3	4 958 391	4 911 796
Skyldige offentlige avgifter		3 023 670	2 329 432
Utbytte	3,14	0	100 000 000
Kortsiktig konserngjeld	3	0	11 031 442
Annen kortsiktig gjeld	3	10 832 262	7 582 691
Sum kortsiktig gjeld		18 814 323	125 855 361
Sum gjeld		56 094 027	149 305 600
SUM EGENKAPITAL OG GJELD		6 072 002 273	6 161 387 963



Konsernets resultatregnskap

Beløp i: NOK	Note	2024	2023
RESULTATREGNSKAP			
Inntekter			
Gevinst salg verdipapir		12 547 151	6 174 745
Salgsinntekter		267 805 795	1 078 117 928
Leieinntekter	3	238 034 321	216 821 231
Annen driftsinntekt	2,3	1 267 226 172	810 526 635
Sum inntekter		1 785 613 439	2 111 640 539
Kostnader			
Varekostnad		185 419 927	921 443 352
Lønnskostnad	4,5,6	177 687 680	161 216 769
Avskrivninger og nedskrivninger	7,8	101 572 785	201 171 711
Tap salg verdipapir		319 160 792	22 249 589
Verdiendring finans. instr. vurdert til virk. verdi		-51 234 730	14 167 118
Annen driftskostnad	3,9	165 891 604	171 586 302
Sum kostnader		898 498 058	1 491 834 841
Driftsresultat		887 115 381	619 805 698
Finansinntekter og finanskostnader			
Resultat fra investering i tilknyttet selskap	10	3 337 044	2 889 289
Annen renteinntekt		74 766 823	109 163 035
Annen finansinntekt		36 913 655	13 697 710
Sum finansinntekter		115 017 522	125 750 034
Annen rentekostnad	11	211 517 764	167 619 912
Valutatap		69 506 783	15 261 613
Annen finanskostnad	17	24 773 757	13 230 974
Sum finanskostnader		305 798 304	196 112 499
Netto finans		-190 780 782	-70 362 465
Resultat før skattekostnad		696 334 599	549 443 233
Skattekostnad på ordinært resultat	13	-2 194 398	38 077 061
Årsresultat		698 528 997	511 366 172



Konsernets resultatregnskap

Beløp i: NOK	Note	2024	2023
Minoritetsinteresser	14	349 965 521	42 838 734
Årsresultat etter minoritetsinteresser		348 563 476	468 527 438
Overføringer og disponeringer			
Ordinært utbytte		0	100 000 000
Overført (til)/fra annen egenkapital		348 563 476	368 527 438
Sum overføringer og disponeringer	14	348 563 476	468 527 438



Konsernets balanse

Beløp i: NOK	Note	2024	2023
BALANSE - EIENDELER			
Anleggsmidler			
Immaterielle eiendeler			
Utsatt skattefordel	13	77 869 969	59 163 677
Øvrige immaterielle eiendeler	7	108 698	220 198
Sum immaterielle eiendeler		77 978 667	59 383 875
Varige driftsmidler			
Tomter	8,12	526 483 988	511 447 326
Bygninger	8,12	1 933 554 226	1 600 471 515
Annen fast eiendom	8,12	332 446 822	307 726 313
Anlegg under utførelse	8,12	40 658 201	384 461 490
Maskiner, inventar, biler	8,12	59 582 174	29 465 282
Sum varige driftsmidler		2 892 725 411	2 833 571 926
Finansielle anleggsmidler			
Investeringer i tilknyttet selskap	10,12	66 635 263	59 640 169
Investeringer i aksjer og andeler	16	16 986 028	19 042 177
Sum finansielle anleggsmidler		83 621 291	78 682 346
Sum anleggsmidler		3 054 325 369	2 971 638 147
Omløpsmidler			
Varer			
Varer	12	158 243 077	165 757 678
Sum varer		158 243 077	165 757 678
Fordringer			
Kundefordringer	3,12	97 238 607	135 777 413
Andre kortsiktige fordringer	3,18	156 875 226	358 297 501
Sum fordringer		254 113 833	494 074 914
Investeringer			
Andre markedsbaserte finansielle instrumenter	16	4 456 328 043	3 343 197 582
Aksjer og andeler (Private-Equity)	16	6 913 409 079	6 145 484 060
Andre aksjer og andeler	16	308 748 787	355 321 012



Konsernets balanse

Beløp i: NOK	Note	2024	2023
Sum investeringer		11 678 485 909	9 844 002 654
Bankinnskudd, kontanter og lignende			
Bankinnskudd	4	1 283 740 269	1 886 023 964
Sum bankinnskudd, kontanter og lignende		1 283 740 269	1 886 023 964
Sum omløpsmidler		13 374 583 088	12 389 859 210
SUM EIENDELER		16 428 908 457	15 361 497 357
BALANSE - EGENKAPITAL OG GJELD			
Egenkapital			
Innskutt egenkapital			
Aksjekapital (706 854 aksjer á kr 100)	14	70 685 400	70 685 400
Overkurs	14	599 399 626	599 399 626
Sum innskutt egenkapital		670 085 026	670 085 026
Opptjent egenkapital			
Konsernets fond/annen egenkapital	14	11 486 618 172	10 553 003 839
Minoritetsinteresser	14	163 983 212	158 034 018
Sum opptjent egenkapital		11 650 601 384	10 711 037 857
Sum egenkapital		12 320 686 410	11 381 122 883
Gjeld			
Langsiktig gjeld			
Pensjonsforpliktelser	6	25 111 689	23 450 239
Avsetning andre forpliktelser		4 915 430	0
Sum avsetninger for forpliktelser		30 027 119	23 450 239
Annen langsiktig gjeld			
Gjeld til kredittinstitusjoner	11,12	2 250 405 835	2 168 210 878
Annen langsiktig gjeld	17	11 813 565	6 230 808
Sum annen langsiktig gjeld		2 262 219 400	2 174 441 686
Sum langsiktig gjeld		2 292 246 519	2 197 891 925



Konsernets balanse

Beløp i: NOK	Note	2024	2023
Kortsiktig gjeld			
Gjeld til kredittinstitusjoner	11,12	1 573 910 522	1 355 592 166
Leverandørgjeld	3	41 088 114	101 751 754
Betalbar skatt	13	16 113 387	21 921 710
Skyldige offentlige avgifter		14 294 500	19 285 575
Utbytte	3,14	3 096 100	101 790 600
Annen kortsiktig gjeld	3	167 472 905	182 140 744
Sum kortsiktig gjeld		1 815 975 528	1 782 482 549
Sum gjeld		4 108 222 047	3 980 374 474
SUM EGENKAPITAL OG GJELD		16 428 908 457	15 361 497 357



Brønnøysundregistrene

ÅRSREGNSKAP FOR REGNSKAPSÅRET 2024 - GENERELL INFORMASJON

Journalnummer: 2025 599188

Enheten

Organisasjonsnummer: 990 524 599
Organisasjonsform: Aksjeselskap
Foretaksnavn: SMEDVIG AS
Forretningsadresse: Løkkeveien 111
4007 STAVANGER

Regnskapsår

Årsregnskapets periode: 01.01.2024 - 31.12.2024

Konsern

Morselskap i konsern: Ja
Konsernregnskap lagt ved: Ja

Regnskapsregler

Regler for små foretak benyttet: Ja
Benyttet ved utarbeidelsen av
årsregnskapet til selskapet: Regnskapslovens alminnelige regler
Benyttet ved utarbeidelsen av
årsregnskapet til konsernet: Regnskapslovens alminnelige regler

Årsregnskapet fastsatt av kompetent organ

Bekreftet av representant for selskapet: Marit Salte
Dato for fastsettelse av årsregnskapet: 16.06.2025

Grunnlag for avgivelse

År 2024: Årsregnskap er elektronisk innlevert.
År 2023: Tall er hentet fra elektronisk innlevert årsregnskap fra 2024.

Det er ikke krav til at årsregnskapet m.v. som sendes til Regnskapsregisteret er undertegnet. Kontrollen på at dette er utført ligger hos revisor/enhetens øverste organ. Sikkerheten ivaretas ved at innsender har rolle/rettighet for innsending av årsregnskapet via Altinn, og ved at det bekreftes at årsregnskapet er fastsatt av kompetent organ.

Brønnøysundregistrene, 30.07.2025



Organisasjonsnr: 990 524 599
SMEDVIG AS

RESULTATREGNSKAP

Beløp i: NOK	Note	2024	2023
RESULTATREGNSKAP			
Inntekter			
Annen driftsinntekt	2,3	45 083 131	46 566 660
Sum inntekter		45 083 131	46 566 660
Kostnader			
Lønnskostnad	4,5,6	60 719 357	45 544 989
Avskrivninger og nedskrivninger	7,8	88 710	52 397
Annen driftskostnad	3,9	23 961 348	17 154 324
Sum kostnader		84 769 415	62 751 710
Driftsresultat		-39 686 284	-16 185 050
Finansinntekter og finanskostnader			
Inntekt fra datterselskap (konsernbidrag)	3	40 000 000	139 142 874
Annen renteinntekt		1 757 218	3 336 211
Sum finansinntekter		41 757 218	142 479 085
Nedskrivning finansielle anleggsmidler		4 306 416	10 999 926
Annen rentekostnad	11	20 717	493
Valutatap		68 551	83 060
Annen finanskostnad	17	1 072 585	0
Sum finanskostnader		5 468 269	11 083 479
Netto finans		36 288 949	131 395 606
Resultat før skattekostnad		-3 397 335	115 210 556
Skattekostnad på ordinært resultat	13	-7 223 217	299 089
Årsresultat		3 825 882	114 911 467
Overføringer og disponeringer			
Ordinært utbytte		0	100 000 000
Overført (til)/fra annen egenkapital		3 825 882	14 911 467
Sum overføringer og disponeringer	14	3 825 882	114 911 467



Organisasjonsnr: 990 524 599
SMEDVIG AS

BALANSE

Beløp i: NOK Note 2024 2023

BALANSE - EIENDELER

Anleggsmidler

Immaterielle eiendeler

Utsatt skattefordel 13 13 173 683 5 950 466
Sum immaterielle eiendeler 13 173 683 5 950 466

Varige driftsmidler

Maskiner, inventar, biler 8,12 2 571 737 639 734
Sum varige driftsmidler 2 571 737 639 734

Finansielle anleggsmidler

Investering i datterselskap 15 5 965 921 638 5 970 228 054
Investeringer i aksjer og andeler 16 3 100 000 3 100 000
Sum finansielle anleggsmidler 5 969 021 638 5 973 328 054

Sum anleggsmidler 5 984 767 058 5 979 918 254

Omløpsmidler

Varer

Fordringer

Kundefordringer 3,12 1 919 520 5 553 311
Utbytte 3 40 000 000 125 000 000
Andre kortsiktige fordringer 3,18 5 200 518 2 915 741
Konsernfordringer 3 0 14 142 874
Sum fordringer 47 120 038 147 611 926

Bankinnskudd, kontanter og lignende

Bankinnskudd 4 40 115 177 33 857 783
Sum bankinnskudd, kontanter og lignende 40 115 177 33 857 783

Sum omløpsmidler 87 235 215 181 469 709

SUM EIENDELER 6 072 002 273 6 161 387 963

BALANSE - EGENKAPITAL OG GJELD

Egenkapital

Innskutt egenkapital

Aksjekapital (706 854 aksjer á kr 100) 14 70 685 400 70 685 400
Overkurs 14 599 399 626 599 399 626



Sum innskutt egenkapital		670 085 026	670 085 026
Opptjent egenkapital			
Konsernets fond/annen egenkapital	14	5 345 823 220	5 341 997 337
Sum opptjent egenkapital		5 345 823 220	5 341 997 337
Sum egenkapital	14	6 015 908 246	6 012 082 363
Gjeld			
Langsiktig gjeld			
Pensjonsforpliktelser	6	25 111 689	23 450 239
Avsetning andre forpliktelser		4 915 430	0
Sum avsetninger for forpliktelser		30 027 119	23 450 239
Annen langsiktig gjeld			
Annen langsiktig gjeld	17	7 252 585	
Sum annen langsiktig gjeld		7 252 585	
Sum langsiktig gjeld		37 279 704	23 450 239
Kortsiktig gjeld			
Leverandørgjeld	3	4 958 391	4 911 796
Skyldige offentlige avgifter		3 023 670	2 329 432
Utbytte	3,14	0	100 000 000
Kortsiktig konserngjeld	3	0	11 031 442
Annen kortsiktig gjeld	3	10 832 262	7 582 691
Sum kortsiktig gjeld		18 814 323	125 855 361
Sum gjeld		56 094 027	149 305 600
SUM EGENKAPITAL OG GJELD		6 072 002 273	6 161 387 963



Organisasjonsnr: 990 524 599
SMEDVIG AS

KONSERNRESULTATREGNSKAP

Beløp i: NOK	Note	2024	2023
RESULTATREGNSKAP			
Inntekter			
Gevinst salg verdipapir		12 547 151	6 174 745
Salgsinntekter		267 805 795	1 078 117 928
Leieinntekter	3	238 034 321	216 821 231
Annen driftsinntekt	2,3	1 267 226 172	810 526 635
Sum inntekter		1 785 613 439	2 111 640 539
Kostnader			
Varekostnad		185 419 927	921 443 352
Lønnskostnad	4,5,6	177 687 680	161 216 769
Avskrivninger og nedskrivninger	7,8	101 572 785	201 171 711
Tap salg verdipapir		319 160 792	22 249 589
Verdiendring finans. instr. vurdert til virk. verdi		-51 234 730	14 167 118
Annen driftskostnad	3,9	165 891 604	171 586 302
Sum kostnader		898 498 058	1 491 834 841
Driftsresultat		887 115 381	619 805 698
Finansinntekter og finanskostnader			
Resultat fra investering i tilknyttet selskap	10	3 337 044	2 889 289
Annen renteinntekt		74 766 823	109 163 035
Annen finansinntekt		36 913 655	13 697 710
Sum finansinntekter		115 017 522	125 750 034
Annen rentekostnad	11	211 517 764	167 619 912
Valutatap		69 506 783	15 261 613
Annen finanskostnad	17	24 773 757	13 230 974
Sum finanskostnader		305 798 304	196 112 499
Netto finans		-190 780 782	-70 362 465
Resultat før skattekostnad		696 334 599	549 443 233
Skattekostnad på ordinært resultat	13	-2 194 398	38 077 061
Årsresultat		698 528 997	511 366 172
Minoritetsinteresser	14	349 965 521	42 838 734
Årsresultat etter minoritetsinteresser		348 563 476	468 527 438
Overføringer og disponeringer			



Ordinært utbytte		0	100 000 000
Overført (til)/fra annen egenkapital		348 563 476	368 527 438
Sum overføringer og disponeringer	14	348 563 476	468 527 438



Organisasjonsnr: 990 524 599
SMEDVIG AS

KONSERNBALANSE

Beløp i: NOK	Note	2024	2023
BALANSE - EIENDELER			
Anleggsmidler			
Immaterielle eiendeler			
Utsatt skattefordel	13	77 869 969	59 163 677
Øvrige immaterielle eiendeler	7	108 698	220 198
Sum immaterielle eiendeler		77 978 667	59 383 875
Varige driftsmidler			
Tomter	8,12	526 483 988	511 447 326
Bygninger	8,12	1 933 554 226	1 600 471 515
Annen fast eiendom	8,12	332 446 822	307 726 313
Anlegg under utførelse	8,12	40 658 201	384 461 490
Maskiner, inventar, biler	8,12	59 582 174	29 465 282
Sum varige driftsmidler		2 892 725 411	2 833 571 926
Finansielle anleggsmidler			
Investeringer i tilknyttet selskap	10,12	66 635 263	59 640 169
Investeringer i aksjer og andeler	16	16 986 028	19 042 177
Sum finansielle anleggsmidler		83 621 291	78 682 346
Sum anleggsmidler		3 054 325 369	2 971 638 147
Omløpsmidler			
Varer			
Varer	12	158 243 077	165 757 678
Sum varer		158 243 077	165 757 678
Fordringer			
Kundefordringer	3,12	97 238 607	135 777 413
Andre kortsiktige fordringer	3,18	156 875 226	358 297 501
Sum fordringer		254 113 833	494 074 914
Investeringer			
Andre markedsbaserte finansielle instrumenter	16	4 456 328 043	3 343 197 582
Aksjer og andeler (Private-Equity)	16	6 913 409 079	6 145 484 060
Andre aksjer og andeler	16	308 748 787	355 321 012
Sum investeringer		11 678 485 909	9 844 002 654
Bankinnskudd, kontanter og lignende			
Bankinnskudd	4	1 283 740 269	1 886 023 964
Sum bankinnskudd, kontanter og lignende		1 283 740 269	1 886 023 964



Sum omløpsmidler		13 374 583 088	12 389 859 210
SUM EIENDELER		16 428 908 457	15 361 497 357
BALANSE - EGENKAPITAL OG GJELD			
Egenkapital			
Innskutt egenkapital			
Aksjekapital (706 854 aksjer á kr 100)	14	70 685 400	70 685 400
Overkurs	14	599 399 626	599 399 626
Sum innskutt egenkapital		670 085 026	670 085 026
Opptjent egenkapital			
Konsernets fond/annen egenkapital	14	11 486 618 172	10 553 003 839
Minoritetsinteresser	14	163 983 212	158 034 018
Sum opptjent egenkapital		11 650 601 384	10 711 037 857
Sum egenkapital		12 320 686 410	11 381 122 883
Gjeld			
Langsiktig gjeld			
Pensjonsforpliktelser	6	25 111 689	23 450 239
Avsetning andre forpliktelser		4 915 430	0
Sum avsetninger for forpliktelser		30 027 119	23 450 239
Annen langsiktig gjeld			
Gjeld til kredittinstitusjoner	11,12	2 250 405 835	2 168 210 878
Annen langsiktig gjeld	17	11 813 565	6 230 808
Sum annen langsiktig gjeld		2 262 219 400	2 174 441 686
Sum langsiktig gjeld		2 292 246 519	2 197 891 925
Kortsiktig gjeld			
Gjeld til kredittinstitusjoner	11,12	1 573 910 522	1 355 592 166
Leverandørgjeld	3	41 088 114	101 751 754
Betalbar skatt	13	16 113 387	21 921 710
Skyldige offentlige avgifter		14 294 500	19 285 575
Utbytte	3,14	3 096 100	101 790 600
Annen kortsiktig gjeld	3	167 472 905	182 140 744
Sum kortsiktig gjeld		1 815 975 528	1 782 482 549
Sum gjeld		4 108 222 047	3 980 374 474
SUM EGENKAPITAL OG GJELD		16 428 908 457	15 361 497 357



Organisasjonsnr: 990 524 599
SMEDVIG AS

NOTEOPPLYSNINGER - SELSKAP - alle poster oppgitt i hele tall

Note
4

Antall årsverk i regnskapsåret
16.00

Sum Beløp

Balanseført verdi 31.12. Varige driftsmidler Immaterielle eiend.

Konsernregnskap

Morselskapet sitt navn

Forretningskontor for morselskapet

Begrunnelse for at datterselskap er utelatt fra konsolideringen

Samlet beløp - tilknyttet selskap Årets Fjorårets

Samlet beløp - foretak i samme konsern Årets Fjorårets

Samlet beløp - foretak i samme konsern Årets Fjorårets

Samlet beløp - felles kontrollert virksomhet Årets Fjorårets

Pantstillelse Beløp

Beholdning av egne aksjer Antall Pålydende Andel av aksjek.



Organisasjonsnr: 990 524 599
SMEDVIG AS

NOTEOPPLYSNINGER - KONSERN - alle poster oppgitt i hele tall

Note
4

Antall årsverk i regnskapsåret
76.00

Sum Beløp

Balanseført verdi 31.12. Varige driftsmidler Immaterielle eiend.

Konsernregnskap

Morselskapet sitt navn

Forretningskontor for morselskapet

Begrunnelse for at datterselskap er utelatt fra konsolideringen

Samlet beløp - tilknyttet selskap Årets Fjorårets

Samlet beløp - foretak i samme konsern Årets Fjorårets

Samlet beløp - foretak i samme konsern Årets Fjorårets

Samlet beløp - felles kontrollert virksomhet Årets Fjorårets

Pantstillelse Beløp

Beholdning av egne aksjer Antall Pålydende Andel av aksjek.



Admincontrol

List of Signatures Page 1/1

2024 Smedvig Konsernregnskap.pdf

Name	Method	Signed at
Salte, Marit	BANKID	2025-06-17 16:13 GMT+02
Torland, Odd	BANKID	2025-06-17 16:04 GMT+02
Schanke, Øyvind Gjærevoll	BANKID	2025-06-17 14:52 GMT+02
Jervell, Stephan Lange	BANKID	2025-06-17 14:39 GMT+02
Lepsøe, Birthe Cecilie	BANKID	2025-06-17 14:12 GMT+02
Beatrice Hollond	One-Time-Password	2025-06-20 15:57 GMT+02
Smedvig, Anna Margaret	BANKID	2025-06-20 13:34 GMT+02
Hagland, Julia Smedvig	BANKID	2025-06-19 12:52 GMT+02



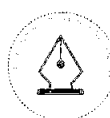
This file is sealed with a digital signature. The seal is a guarantee for the authenticity of the document.
External reference: 6307AFE048574C6DA6E23893A3FCC68A



SMEDVIG★

**Årsregnskap
2024**

**Smedvig AS
og
Smedvig Konsern**



This file is sealed with a digital signature.
The seal is a guarantee for the authenticity
of the document.

Document ID:
6307AFE048574C6DA6E23893A3FCC68A



Smedvig AS Årsberetning for 2024

Virksomhetens art

Smedvig AS er et investeringsselskap med hovedkontor i Stavanger.

Årsregnskapet

Morselskapet hadde i 2024 driftsinntekter på MNOK 45,1 og et resultat før skatt på minus MNOK 3,4. Årsresultatet endte på MNOK 3,8.

Konsernet hadde driftsinntekter på MNOK 1 785,6, og et resultat før skatt på MNOK 696,3. Resultat før minoritetsinteresser endte på MNOK 698,5 mens årsresultat ble MNOK 348,6. Konsernet hadde til sammenligning et årsresultat i 2023 på MNOK 468,5. Hovedårsaken til resultatøkningen er utdeling fra investeringer og verdiendring av finansielle instrumenter vurdert til virkelig verdi, delvis motivert av tap ved salg av verdipapirer.

Styret mener at forutsetningen om fortsatt drift er til stede, og regnskapet er avlagt etter denne forutsetning. Etter styrets oppfatning gir årsregnskapet et tilfredsstillende bilde av eiendeler, gjeld, finansiell stilling og resultat.

Forsikring for styrets medlemmer og daglig leder

Det er tegnet forsikring for styrets medlemmer og daglig leder for deres mulige ansvar overfor foretaket og tredjepersoner, med en forsikringssum på MNOK 50.

Arbeidsmiljø

Arbeidsmiljøet i Smedvig AS og i konsernet anses å være tilfredsstillende. En av de viktigste målsetningene i selskapets og konsernets internkontroll er å skape et trivelig og sikkert arbeidsmiljø for alle ansatte. I Smedvig AS var sykefraværet i 2024 på 13 dager (0,6% av total arbeidstid). Det var ingen skadetilfeller i 2024, hverken på ansatte eller eiendeler.

I 2024 har det i gjennomsnitt vært 16 ansatte i Smedvig AS og 76 i konsernet.

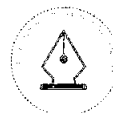
Likestilling

Selskapets styre består av fire kvinnelige og tre mannlige styremedlemmer. Selskapets daglige leder er kvinne. Både styre og ledelse er bevisst på de samfunnsmessige forventningene om tiltak for å fremme likestilling i virksomheten og styret.

Samfunnsansvar

Konsernet samarbeider tett med innovasjonsselskaper, utdanningsinstitusjoner og andre næringslivsaktører for å bidra til næringsutvikling og kompetanseheving i regionen. Datterselskapet Smedvig Eiendom er en områdeutvikler som skaper gode vekst- og samhandlingsmuligheter for bedrifter og organisasjoner.

Datterselskapet North Star AS er etablert for å støtte og investere i prosjekter rettet mot barn og ungdom, primært i Stavangerregionen.



This file is sealed with a digital signature.
The seal is a guarantee for the authenticity
of the document.

Document ID:
6307AFE048574C6DA6E23893A3FCC68A



Smedvig deltar som Jubileumspartner til Stavanger by sitt 900 års jubileum i 2025, og vil gjennom året bidra til gode og varige opplevelser, samt etablering av fysiske kunstinstallasjoner i offentlige rom til glede for fellesskapet. Smedvig bidrar også med økonomisk støtte til idrettslag og ulike kulturarrangement.

Selskapet har etablert rutiner for oppfølging av Åpenhetsloven. En redegjørelse om aktsomhetsvurderinger, som også omfatter konsernets virksomheter, er tilgjengelig på selskapets nettsider iht. lovens krav.

Ytre miljø

Selv om selskapets virksomhet vurderes å ha liten negativ innvirkning på det ytre miljø, er en av målsetningene i selskapets interne kontroll å begrense eventuelle skader på ytre miljø.

Smedvig har høye miljøambisjoner noe som reflekteres gjennom konsernets investeringer. Smedvig Eiendom miljø-sertifiserer alle nye eiendomsprosjekter i henhold til BREEAM og WELL sine internasjonale miljøsertifiseringer. Selskapet oppnådde i 2024 WELL-sertifisering på platinum-nivå for byggeprosjektet ARK på Site-4016 og rehab-prosjektet Løkkeveien 103. I eiendomskonsernet jobbes det med kontinuerlig energioptimalisering i eksisterende bygg, og sammen med teknologiselskapet Veni AS, der Smedvig Capital AS er hovedeier, utvikles bærekraftige løsninger for utviklingsområder og nybygg.

Det legges stor vekt på innovative løsninger for gjenbruk og rehabilitering av eksisterende bygg, som for eksempel resirkulering av bygningsmaterialer. Spinn, et sirkulærprosjekt på Site-4016, er et av to Future Built prosjekter i Stavanger kommune.

Smedvig Eiendom er sammen med blant annet Veni, Pedersgata Utvikling og Nordic Edge valgt ut til å demonstrere nye og bærekraftige metoder for stedsutvikling og identitetsbygging som en del av EU-programmet New European Bauhaus.

Forskning og utvikling

Investeringer i teknologiselskaper er en sentral del av konsernets strategi. Datterselskapet Smedvig Eiendom er også en aktiv pådriver for å utvikle ny teknologi og tjenester innen områdene Proptech og Contech.

Finansiell risiko

Konsernet er utsatt for kreditt risiko og renterisiko i den ordinære forretningsvirksomhet, og styrer mot å ha en akseptabel risiko innenfor disse områdene. Etter styrets oppfatning er konsernet i stand til å oppfylle sine finansielle forpliktelser etter hvert som de forfaller. En stor andel av konsernets ordinære driftsinntekter er eksterne salgs- og leieinntekter. Nye kunder kredittvurderes ved kontraktsinngåelse og bankgarantier/depositumsordninger blir etablert der dette anses nødvendig. Konsernet har videre betydelig rentebærende gjeld, og er dermed eksponert for endringer i rentenivået primært gjennom endringer i NIBOR. For å redusere denne eksponeringen er det inngått renteswap avtaler for en stor andel av gjelden (MNOK 1 240).

Konsernet er utsatt for valutarisiko i den ordinære forretningsvirksomhet da de fleste investeringer gjøres i ulike valutaer. Valutarisikoen reduseres til en viss grad ved å ha eiendeler og gjeld i samme valuta, men konsernets eksponering i de ulike valuta, og særlig mot USD, vil medføre omregningsdifferanser i konsernets regnskap.

Datterselskapene Smedvig Finans AS og Smedvig Capital AS investerer i fond med underliggende børsnoterte investeringer, private equity og venture-kapital, og er gjennom disse eksponert for finansiell markedsrisiko.



This file is sealed with a digital signature.
The seal is a guarantee for the authenticity
of the document.

Document ID:
6307AFE048574C6DA6E23893A3FCC68A



Forretningsmessig risiko

Etter styrets oppfatning er risikobildet oversiktlig og i tråd med virksomhetens art og omfang. Forretningsmessig risiko er først og fremst relatert til forvaltning av konsernets investeringer. Etter styrets oppfatning har konsernet implementert arbeidsprosesser som gir god mulighet til å styre virksomheten på en god, forsvarlig og hensiktsmessig måte.

Selskapets framtidige utvikling

Etter styrets oppfatning er selskapets finansielle stilling god. Den framtidige utvikling vil avhenge av verdiutviklingen på selskapets investeringer.

Disponering av årets overskudd

Styret foreslår at årets resultat på NOK 3 825 882 disponeres som følger:

- Overføring til annen egenkapital 3 825 882

Stavanger, 16. juni 2025

I styret for Smedvig AS

Beatrice Hollond
Styreleder

Anna Margaret Smedvig
Nestleder

Julia Smedvig Hagland
Styremedlem

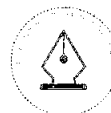
Øyvind G. Schanke
Styremedlem

Birthe Cecilie Lepsø
Styremedlem

Stephan Lange Jervell
Styremedlem

Odd Torland
Styremedlem

Marit Salte
Adm. direktør



This file is sealed with a digital signature.
The seal is a guarantee for the authenticity
of the document.

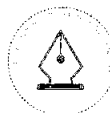
Document ID:
6307AFE048574C6DA6E23893A3FCC68A



Smedvig AS

Balanse pr 31.12.

Smedvig AS				Smedvig Konsern	
2023	2024		Note	2024	2023
		EIENDELER			
		Anleggsmidler			
		<u>Immaterielle eiendeler</u>			
5 950 466	13 173 683	Utsatt skattefordel	13	77 869 969	59 163 677
0	0	Øvrige immaterielle eiendeler	7	108 698	220 198
5 950 466	13 173 683	Immaterielle eiendeler		77 978 667	59 383 875
		<u>Varige driftsmidler</u>			
0	0	Tomter	8.12	526 483 988	511 447 326
0	0	Bygninger	8.12	1 933 554 226	1 600 471 515
0	0	Annen fast eiendom	8.12	332 446 822	307 726 313
0	0	Anlegg under utførelse	8.12	40 658 201	384 461 490
639 734	2 571 737	Maskiner, inventar, biler	8.12	59 582 174	29 465 283
639 734	2 571 737	Varige driftsmidler		2 892 725 412	2 833 571 925
		<u>Finansielle anleggsmidler</u>			
5 970 228 054	5 965 921 638	Investeringer i datterselskap	15	0	0
0	0	Investering i tilknyttet selskap	10.12	66 635 263	59 640 169
3 100 000	3 100 000	Investeringer i aksjer og andeler	16	16 986 028	19 042 177
5 973 328 054	5 969 021 638	Finansielle anleggsmidler		83 621 291	78 682 346
5 979 918 254	5 984 767 058	Anleggsmidler		3 054 325 370	2 971 638 147
		<u>Omløpsmidler</u>			
		<u>Fordringer</u>			
0	0	Varer	12	158 243 077	165 757 678
5 553 311	1 919 520	Kundefordringer	3.12	97 238 607	135 777 413
14 142 874	0	Konsernbidrag	3	0	0
125 000 000	40 000 000	Utbytte	3	0	0
2 915 741	5 200 518	Andre kortsiktige fordringer	3.18	156 875 226	358 297 501
147 611 926	47 120 038	Fordringer		412 356 910	659 832 592
		<u>Investeringer</u>			
0	0	Aksjer og andeler (Private-Equity)	16	6 913 409 079	6 145 484 060
0	0	Finansielle instrumenter	16	4 456 328 043	3 343 197 582
0	0	Andre aksjer og andeler	16	308 748 786	355 321 011
0	0	Investeringer		11 678 485 909	9 844 002 654
		<u>Bankinnskudd, kontanter og lignende</u>			
33 857 783	40 115 177	Bankinnskudd	4	1 283 740 269	1 886 023 964
33 857 783	40 115 177	Bankinnskudd, kontanter og lignende		1 283 740 269	1 886 023 964
181 469 709	87 235 215	Omløpsmidler		13 374 583 087	12 389 859 210
6 161 387 963	6 072 002 273	EIENDELER		16 428 908 457	15 361 497 357



This file is sealed with a digital signature.
The seal is a guarantee for the authenticity
of the document.

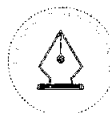
Document ID:
6307AFE048574C6DA6E23893A3FCC68A



Smedvig AS

Kontantstrømoppstilling

Smedvig AS			Konsern	
2023	2024		2024	2023
		Kontantstrømmer fra operasjonelle aktiviteter		
115 210 556	-3 397 335	Ordinært resultat før skattekostnad	696 334 599	549 443 233
0	0	Gevinst ved salg av anleggsmidler	-62 000	-6 402 617
52 397	88 710	Ordinære avskrivninger	101 572 785	201 171 711
0	0	Periodens betalte skatt	-21 921 710	-19 842 549
1 610 656	1 661 450	Endring i balanseført pensjonsforpliktelse	1 661 450	1 610 656
0	0	Netto inn-/utbetaling vedr. kjøp/salg kortsiktige verdipapirer	-1 834 483 255	-1 449 870 510
-139 142 874	-40 000 000	Resultatføring av konsernbidrag/utbytte fra datterselskap	0	0
10 999 926	4 306 416	Nedskrivning finansielle anleggsmidler	0	0
0	0	Resultat fra tilknyttet selskap	-3 337 044	-2 889 289
5 198 533	3 633 791	Endring i kundefordringer	38 538 806	24 797 209
2 126 632	46 595	Endring i leverandørgjeld	-60 663 640	-64 394 261
0	0	Endring i varer	7 514 601	74 914 628
0	128 111 432	Inn-/utbet. av konsernbidrag/utbytte - datterselskaper	0	0
-5 596 434	1 659 033	Endring i andre tidsavgrensningsposter	181 763 360	20 614 111
-9 540 607	96 110 092	Netto kontantstrøm fra operasjonelle aktiviteter	-893 082 047	-670 847 678
		Kontantstrømmer fra investeringsaktiviteter		
-495 640	-2 020 714	Utbetalinger ved kjøp av varige og immaterielle driftsmidler	-160 657 274	-345 282 454
0	0	Innbetalinger ved salg av varige driftsmidler	104 503	7 266 887
0	0	Inn-/utbetalinger fra investering i tilknyttet selskap	-3 658 050	3 500 000
-8 000 000	0	Inn-/utbetalinger ved salg/inv. i finansiell anleggsmidler	2 056 149	22 584 019
-8 495 640	-2 020 714	Netto kontantstrøm fra investeringsaktiviteter	-162 154 673	-311 931 547
		Kontantstrømmer fra finansieringsaktiviteter		
0	0	Netto inn-/utbetaling på langsiktig rentebærende gjeld	82 194 957	264 516 098
0	0	Netto inn-/utbetaling på kortsiktig rentebærende gjeld	218 318 356	427 864 850
0	12 168 015	Netto inn-/utbetaling på annen langsiktig gjeld	10 498 187	-1 679 827
0	0	Inn-/utbetalinger til/fra minoritet	-365 028 529	-27 498 968
-100 000 000	-100 000 000	Utbetalinger av utbytte	-100 000 000	-100 000 000
-100 000 000	-87 831 985	Netto kontantstrøm fra finansieringsaktiviteter	-154 017 029	563 202 153
0	0	Omregningsdifferanser o.l.	606 970 052	209 247 627
-118 036 247	6 257 393	Netto endring i kontanter og kontantekvivalenter	-602 283 696	-210 329 445
151 894 030	33 857 783	Kontanter og kontantekvivalenter 01.01	1 886 023 965	2 096 353 410
33 857 783	40 115 176	Kontanter og kontantekvivalenter 31.12	1 283 740 269	1 886 023 965



This file is sealed with a digital signature.
The seal is a guarantee for the authenticity
of the document.

Document ID:
6307AFE048574C6DA6E23893A3FCC68A



Smedvig AS

Noter 2024

Note 1 Regnskapsprinsipper

Årsregnskapet, som er utarbeidet av selskapets styre og ledelse, må leses i sammenheng med årsberetningen og revisjonsberetningen.

Årsregnskapet består av resultatregnskap, balanse, kontantstrømoppstilling og noteopplysninger, og er avlagt i samsvar med aksjelov, regnskapslov og god regnskapskikk i Norge gjeldende pr 31. desember 2024.

Regnskapsprinsipper

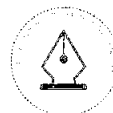
Årsregnskapet er basert på de grunnleggende prinsipper om historisk kost, sammenlignbarhet, fortsatt drift, kongruens og forsiktighet. Transaksjoner regnskapsføres til verdien av vederlaget på transaksjonstidspunktet. Inntekter resultatføres når de er opptjent og kostnader sammenstilles med opptjente inntekter.

Ved anvendelse av regnskapsprinsipper og presentasjon av transaksjoner og andre forhold, legges det vekt på økonomiske realiteter, ikke bare juridisk form. Betingede tap som er sannsynlige og kvantifiserbare, kostnadsføres. Regnskapsprinsippene er utdypet nedenfor.

Konsolideringsprinsipper

Følgende selskap inngår i konsernregnskapet (hvis ikke annet er angitt er selskapene eid 100%).:

Smedvig AS	Site Services AS
Smedvig Finans AS	Site Energi AS
North Star AS	Smedvig Kvartalet AS
Smedvig Eiendom AS	Smedvig St. James' Ltd
Auglendsmyrå 2 AS	Sverdrupgate 27 Eiendom AS
Auglendsmyrå 3 AS	Ullandhaug Energi AS (27,8%)
Auglendsmyrå 6 AS	Verksgata 28-32 AS
Auglendsmyrå 9 AS (67%)	Verksgata 54 AS
Auglendsmyrå 11-17 AS	Øvre Strandgate 124 AS
Espern AS (82,2%)	Smedvig Capital AS
Forusholmen AS	Fenris AS
Haugåsstubben 3 AS	K/S A/S Norsk Svalbardolje
Haugåsstubben 7 AS	Peder Smedvig Limited
Haugåsstubben 8 AS	Smedvig Capital Limited
Haugåsstubben 10 AS	Smedvig Ventures Limited
Haugåsstubben 14 AS	Peder Smedvig Capital Fund V LP
Innovasjonsparken AS (54,5%)	Peder Smedvig Capital Fund VII LP
Innovasjonsparken Prosjektutvikling AS (54,5%)	Peder Smedvig Capital Fund VIII LP
Ipark Eiendom Parkering AS (54,5%)	Smedvig Capital IX A LP
Lagårdsveien 27 AS	Smedvig Capital IX B LP
Løkkeveien 103 AS	Smedvig Capital X LP
Mesna Senter AS	Smedvig Capital XI LP
Parkportalen AS	Smedvig Capital XII LP
Peder Smedvig Aksjeselskap	Smedvig Capital XIII LP
Pedersgata Utvikling AS (67%)	Smedvig Capital XIV LP
Pedersgata Living AS (67%)	Smedvig Capital XV LP
Ryger Investment Ltd	Smedvig Capital XVI A LP
Ryger Maidenhead Ltd (98%)	Smedvig Capital XVI B LP
Ryger Management Company Ltd	Smedvig Capital XVII LP
Site Holding AS	Smedvig Capital Ventures 2 LP



This file is sealed with a digital signature.
The seal is a guarantee for the authenticity
of the document.

Document ID:
6307AFE048574C6DA6E23893A3FCC68A



Smedvig AS

Noter 2024

Note 1 Regnskapsprinsipper

Konsernregnskapet omfatter de selskap hvor morselskapet og datterselskap direkte eller indirekte har bestemmende innflytelse. Konsernregnskapet viser selskapenes økonomiske stilling, resultat av årets virksomhet og kontantstrømmer som en samlet økonomisk enhet. Bestemmende innflytelse anses i utgangspunktet å foreligge når en direkte eller indirekte eier mer enn 50 % av den bestemmende kapital. Selskap som eies midlertidig konsolideres ikke. Det er anvendt enhetlige regnskapsprinsipper for alle selskap som inngår i konsernet. Nyervervede datterselskap medtas fra det tidspunkt bestemmende innflytelse oppnås, og avhendede datterselskap medtas fram til avhendelsestidspunktet.

Ved trinnvise kjøp av eierandeler legges verdien av eiendeler og gjeld ved tidspunktet for etablering av konsernforholdet til grunn. Senere kjøp av eierandeler i eksisterende datterselskap, vil ikke påvirke vurderingen av eiendeler og gjeld, med unntak av merverdi i form av goodwill som analyseres for hvert kjøp.

Eliminering av interne transaksjoner

Alle vesentlige transaksjoner og mellomværende mellom selskaper i konsernet er eliminert.

Eliminering av eierandeler i datterselskap

Eierandeler i datterselskaper er eliminert i konsernregnskapet etter oppkjøpsmetoden. Forskjellen mellom kostpris for eiendelene og bokført verdi av netto eiendeler på oppkjøpstidspunktet analyseres og henføres til de enkelte balanseposter i henhold til virkelig verdi. Eventuell ytterligere merpris som skyldes forventninger om fremtidig inntjening, aktiveres som goodwill og avskrives i resultatregnskapet i takt med de underliggende forhold og forventet økonomisk levetid.

Omregning av utenlandske datterselskap

Ved omregning av utenlandske selskapers årsregnskaper fra utenlandsk valuta til norske kroner, er balanseposter omregnet til dagskurs ved årsslutt og resultatposter omregnet til gjennomsnittskurs for regnskapsåret. Den differansen som oppstår ved at selskapets inngående egenkapital og årets resultat er omregnet til annen kurs enn utgående egenkapital, føres normalt som korleksjon til konsernets egenkapital.

Minoritetsinteresser

Minoritetsinteressenes andel av resultat etter skatt og egenkapital er vist som egne poster i resultatregnskapet og balansen.

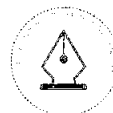
Behandling av tilknyttede selskap

Med tilknyttede selskap menes selskap der konsernet har en eierandel på 20 - 50 %, hvor investeringen er av langvarig og strategisk karakter, og hvor konsernet kan utøve en vesentlig innflytelse. Tilknyttede selskap innarbeides etter egenkapitalmetoden i konsernet, og til kostmetoden i selskapsregnskapet.

Balanseførte eierandeler i tilknyttede selskaper reflekterer reell investering, det vil si summen av det som tidligere var klassifisert som innskutt kapital og lånekapital.

Inntekts- og kostnadsføringstidspunkt (sammenstilling)

Inntekt resultatføres som hovedregel når den er opptjent. Utgifter sammenstilles med, og kostnadsføres samtidig med de inntekter utgiftene kan henføres til. Utgifter som ikke kan henføres direkte til inntekter, kostnadsføres når de påløper.



This file is sealed with a digital signature.
The seal is a guarantee for the authenticity
of the document.

Document ID:
6307AFE048574C6DA6E23893A3FCC68A



Smedvig AS

Noter 2024

Note 1 Regnskapsprinsipper

Eiendeler og gjeld

Eiendeler/gjeld som knytter seg til varekretsløpet og poster som forfaller til betaling innen ett år etter balansedagen, er klassifisert som omløpsmidler / kortsiktig gjeld. Vurdering av omløpsmidler / kortsiktig gjeld skjer til laveste / høyeste verdi av anskaffelseskost og virkelig verdi. Virkelig verdi er definert som antatt fremtidig salgspris redusert med forventede salgskostnader. Andre eiendeler er klassifisert som anleggsmidler. Vurdering av anleggsmidler skjer til anskaffelseskost. Anleggsmidler som forringes avskrives. Dersom det finner sted en verdiendring som ikke er forbigående, foretas en nedskrivning av anleggsmiddelet. Investering i datterselskap vurderes etter kostmetoden. Investeringen blir nedskrevet til virkelig verdi dersom verdifallet ikke er forbigående og det må anses nødvendig etter god regnskapsskikk.

Mottatt utbytte og konsernbidrag fra datterselskapene er inntektsført som finansinntekt. Utbytte og konsernbidrag fra datterselskap som overstiger tilbakeholdt resultat i eierperioden anses som tilbakebetaling av anskaffelseskost. Tilsvarende prinsipper legges normalt til grunn for gjeldsposter.

Varige driftsmidler

Varige driftsmidler føres i balansen til anskaffelseskost, fratrukket akkumulerte avskrivninger. Ordinære avskrivninger er beregnet lineært over driftsmidlenes økonomiske levetid med utgangspunkt i historisk kostpris.

Fordringer

Fordringer oppføres til pålydende med fradrag for forventede tap.

Pengeposter i utenlandsk valuta

Pengeposter i utenlandsk valuta er vurdert til balansedagens kurs.

Investering i private equity

Konsernets investeringer i private equity klassifiseres som omløpsmidler da hensikten med investeringen er salg. Tidshorizonten for realisering kan imidlertid variere.

Private equity-investeringene vurderes samlet til det laveste av gjennomsnittlig anskaffelseskost og markedsverdi. Dette gjøres fordi porteføljen styres som en enhetlig gruppe.

Finansplasseringer

Markedsbaserte aksjer, obligasjoner og andre finansielle instrumenter klassifisert som omløpsmidler vurderes til virkelig verdi.

Utsatt skatt og skattekostnad

Utsatt skatt beregnes på bakgrunn av midlertidige forskjeller mellom regnskapsmessige og skattemessige verdier ved utgangen av regnskapsåret. Ved beregningen benyttes nominell skattesats. Positive og negative forskjeller vurderes mot hverandre innenfor samme tidsintervall. Utsatt skattefordel oppstår dersom en har midlertidige forskjeller som gir opphav til skattemessige fradrag i fremtiden. Årets skattekostnad består av endringer i utsatt skatt / utsatt skattefordel, sammen med betalbar skatt for inntektsåret.



This file is sealed with a digital signature.
The seal is a guarantee for the authenticity
of the document.

Document ID:
6307AFE048574C6DA6E23893A3FCC68A



Smedvig AS

Noter 2024

Note 2 Segmentinformasjon

Konsernet driver hovedsakelig med utvikling og forvaltning av eiendom, private equity og finansielle investeringer. Gevinster/tap og utdelinger i forbindelse med Private Equity investeringene, samt gevinst/tap ved utgang datterselskaper presenteres under driftsinntekter/driftskostnader. Øvrige investeringer presenteres som finans. Etter styrets mening gir spesifikasjonen i resultatregnskapet tilfredsstillende informasjon for å bedømme konsernets resultat og stilling.

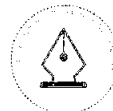
Spesifikasjon av annen driftsinntekt	2024	2023
Forvaltningsinntekt	4 006 000	3 862 000
Utdeling fra investeringer	537 090 171	290 142 358
Gevinst ved salg av driftsmidler	62 000	6 402 617
Verdiendring finansielle instrumenter vurdert til virkelig verdi	688 557 754	465 625 618
Annet	37 510 247	44 494 042
Sum annen driftsinntekt	1 267 226 172	810 526 635

Note 3 Transaksjoner og mellomværende med nærstående parter

Selskapet har inngått avtale om forretningsførsel og andre administrative tjenester for Smedvig Capital AS, Smedvig Investment Management AS, Smedvig Eiendom AS, Smedvig Finans AS samt alle holding-selskap som kontrolleres tilnærmet 100 % av Smedvig-familien og som har hovedkontor i Norge.

Smedvig AS	2024	2023
Resultatposter:		
Administrasjonshonorar til selskap i samme konsern	23 536 051	25 063 923
Administrasjonshonorar til andre nærstående parter	4 006 000	3 862 000
Leie av lokaler fra selskap i samme konsern	-1 730 064	-1 820 856
Utbytte mottatt fra datterselskap	40 000 000	139 142 874
Balanseposter:		
Kundefordringer på selskap i samme konsern	1 402 266	835 640
Kundefordringer på nærstående parter	1 111 494	4 717 671
Andre kortsiktig fordringer på selskap i samme konsern	3 063 985	1 468 315
Mottatt konsernbidrag	0	14 142 874
Mottatt utbytte	40 000 000	125 000 000
Skyldig utbytte	0	-100 000 000
Leverandørgjeld til selskap i samme konsern	-1 585 584	-489 360
Leverandørgjeld til andre nærstående parter	-636 971	-1 221 101
Annen kortsiktig gjeld til selskap i samme konsern	-1 283 934	-1 200 750

Konsern	2024	2023
Leieinntekter fra nærstående parter	4 436 621	7 146 001
Kundefordringer på nærstående parter	2 230 393	7 507 913
Leverandørgjeld til nærstående parter	-2 133 051	-4 195 247



This file is sealed with a digital signature.
The seal is a guarantee for the authenticity
of the document.

Document ID:
6307AFE048574C6DA6E23893A3FCC68A



Smedvig AS

Noter 2024

Note 4 Lønnskostnader og ansatte

Smedvig AS	2024	2023
Lønninger	41 745 052	30 688 290
Arbeidsgiveravgift	8 244 119	6 244 893
Pensjonskostnader, ytelsesbasert	1 661 450	1 610 656
Pensjonskostnader, innskuddsbasert	2 051 657	1 281 224
Andre ytelser	7 017 079	5 719 926
Sum lønnskostnader	60 719 357	45 544 989
Gjennomsnittlig antall ansatte i regnskapsåret	16	15

Av totale bankinnskudd er NOK 1 945 801 bundet til skyldig skattetrekk.

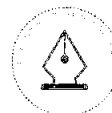
Konsern	2024	2023
Lønninger	127 524 800	127 301 864
Arbeidsgiveravgift	21 758 963	21 154 043
Pensjonskostnader, ytelsesbasert	1 661 450	1 610 656
Pensjonskostnader, innskuddsbasert	5 114 768	3 633 966
Andre ytelser	21 627 698	7 516 239
Sum lønnskostnader	177 687 680	161 216 768
Gjennomsnittlig antall ansatte i regnskapsåret	76	66

Av totale bankinnskudd er NOK 3 903 292 bundet til skyldig skattetrekk.

Note 5 Godtgjørelse til styret og daglig leder

	2024	2023
Kostnadsført godtgjørelse til daglig leder i Smedvig AS	6 645 063	8 446 062
Kostnadsført godtgjørelse til styret i Smedvig AS	4 300 000	4 000 000
Kostnadsført godtgjørelse til styret i konsernet	4 510 000	4 210 000

Daglig leder inngår i konsernets bonusprogram, med en mulig bonus på inntil 100% av årslønn. Daglig leder har videre avtale om bonus på enkelte direkte investeringer i Smedvig Capital AS, forutsatt avkastning utover et forhåndsdefinert beløp. Daglig leder har avtale om etterlønn på 24 mnd. ved avslutning av ansettelsesforholdet. . Daglig leder har videre 133,4 syntetiske aksjer i selskaper, som gir en verdiendring som står i forhold til endring i virkelig verdi på selskapet, se note 17 til regnskapet.



This file is sealed with a digital signature.
The seal is a guarantee for the authenticity
of the document.

Document ID:
6307AFE048574C6DA6E23893A3FCC68A



Smedvig AS

Noter 2024

Note 6 Pensjoner

Konsernets pensjonsordninger behandles regnskapsmessig i henhold til god regnskapsskikk. Konsernet har både ytelsesordninger og innskuddsordninger. Konsernets ytelsesordninger omfatter i alt 2 personer, begge knyttet til ansettelsesforhold i Smedvig AS. Ytelsesordningen gir rett til definerte fremtidige ytelser som i hovedsak er avhengig av antall opptjeningsår, lønnsnivå ved oppnådd pensjonsalder og størrelsen på ytelsene fra folketrygden.

	Smedvig AS / Konsern	
	2024	2023
Pensjonskostnad:		
Nåverdi av årets pensjonsopptjening	774 618	745 686
Rentekostnad av pensjonsforpliktelsen	745 187	724 583
Resultatført estimatendring	485 192	463 594
Utbetalt fra drift	-488 904	-464 956
Arbeidsgiveravgift	145 357	141 749
Netto pensjonskostnad	1 661 450	1 610 656

Avstemming av pensjonsordningens finansierte status mot beløp i balansen:

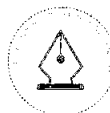
Uforsikret ordning

Opptjente pensjonsforpliktelser	25 421 276	23 751 244
Sum pensjonsforpliktelser	25 421 276	23 751 244
Beregnete pensjonsforpliktelser	24 810 975	24 278 327
Periodisert arbeidsgiveravgift	3 498 348	3 423 244
Ikke resultatført estimatendring og avvik	-3 197 634	-4 251 332
Netto pensjonsforpliktelser	25 111 689	23 450 239

Det er ikke beregnet arbeidsgiveravgift av den overfinansierte delen av pensjonsforpliktelsen.

Økonomiske forutsetninger:

Avkastning på pensjonsmidler	5.30 %	4.80 %
Diskonteringsrente	3.90 %	3.10 %
Årlig lønnsvekst	4.00 %	3.50 %
Årlig G-regulering	3.75 %	3.25 %



This file is sealed with a digital signature.
The seal is a guarantee for the authenticity
of the document.

Document ID:
6307AFE048574C6DA6E23893A3FCC68A



Smedvig AS

Noter 2024

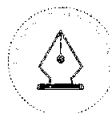
Note 7 Immaterielle eiendeler

Konsern	Goodwill	Immaterielle eiendeler	Sum
Anskaffelseskost 01.01	2 633 501	560 251	3 193 752
Tilgang	0	42 500	42 500
Avgang	0	0	0
Anskaffelseskost 31.12	2 633 501	602 751	3 236 252
Akk. ordinære avskr. 31.12	2 633 501	494 053	3 127 554
Bokført verdi pr. 31.12	0	108 698	108 698
Årets ordinære avskr.	42 500	69 000	111 500
Økonomisk levetid	Inntil 20 år	25 år	
Avskrivningsplan	Lineær	Lineær	

Note 8 Varige driftsmidler

Smedvig AS	Biler	Inventar	Sum
Anskaffelseskost 01.01	469 000	1 232 892	1 701 892
Tilgang	0	2 020 712	2 020 712
Avgang	0	0	0
Anskaffelseskost 31.12	469 000	3 253 604	3 722 604
Akk. ordinære avskr. 31.12	469 000	681 867	1 150 867
Bokført verdi pr. 31.12	0	2 571 737	2 571 737
Årets ordinære avskr.	0	88 710	88 710
Økonomisk levetid	Inntil 5 år	Inntil 3 år	
Avskrivningsplan	Lineær	Lineær	

Konsern	Tomter	Bygninger	Annen fast eiendom	Anlegg under utførelse	Driftsløse, inventar mm	Sum
Anskaffelseskost 01.01	543 707 841	2 359 256 330	467 084 842	473 861 489	87 640 028	3 931 550 530
Tilgang	15 036 663	407 778 932	43 339 409	-343 803 288	38 263 058	160 614 774
Avgang	0	0	0	0	0	0
Anskaffelseskost 31.12	558 744 504	2 767 035 263	510 424 251	130 058 201	125 903 086	4 092 165 304
Akk. ordinære avskr. 01.01	0	707 332 581	159 358 529	10 900 000	58 174 747	935 765 857
Akk. nedskrivninger 01.01	32 260 515	51 452 235	0	78 500 000	0	162 212 750
Årets ordinære avskrivninger	0	74 696 220	18 618 900	0	8 146 165	101 461 285
Årets nedskrivning	0	0	0	0	0	0
Akk. ordinære avskr. 31.12	0	782 028 801	177 977 429	10 900 000	66 320 912	1 037 227 142
Akk. nedskrivninger 31.12	32 260 515	51 452 235	0	78 500 000	0	162 212 750
Bokført verdi pr. 31.12	526 483 989	1 933 554 226	332 446 822	40 658 201	59 582 174	2 892 725 412
Herav gjenv. oppskr. 31.12	1 998 000	3 689 903	0	0	0	5 687 903
Økonomisk levetid		Inntil 50 år	Inntil 50 år		Inntil 10 år	
Avskrivningsplan		Lineær	Lineær		Lineær	



This file is sealed with a digital signature. The seal is a guarantee for the authenticity of the document.

Document ID:
6307AFE048574C6DA6E23893A3FCC68A



Smedvig AS

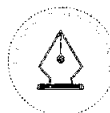
Noter 2024

Note 9 Godtgjørelse til revisor

	2024	2023
Smedvig AS:		
Kostnadsført godtgjørelse til revisor	96 300	58 703
Kostnadsførte tilleggstenester revisjon, samt advokattjenester fra samme organisasjon	69 707	51 174
Sum godtgjørelse	166 007	109 877
Konsern:		
Kostnadsført godtgjørelse til revisor	3 145 600	2 020 938
Kostnadsførte tilleggstenester revisjon, samt advokattjenester fra samme organisasjon	1 574 355	712 368
Sum godtgjørelse	4 719 954	2 733 306

Note 10 Investeringer tilknyttet selskap

Konsern	Ipark Eiendom I AS	Bryggeri Kvartalet AS	Espern Eiendom AS	Begeistring AS	Sum
<i>Formelle opplysninger:</i>					
Anskaffelsestidspunkt	2006	2015	2022	2023	
Forretningskontor	Stavanger	Lillehammer	Hamar	Stavanger	
Eierandel	50.00 %	18.12 %	50.00 %	50.00 %	
Stemmeandel	50.00 %	18.12 %	50.00 %	50.00 %	
Selskapets resultat for 2024	7 188 341	-17 887	-974 396	-24 680	
Selskapets egenkapital pr 31.12.2024	17 428 655	148 120 875	32 700 016	13 795 541	
<i>Opplysninger relatert til anskaffelsestidspunktet (i anskaffelsesåret):</i>					
Anskaffelseskost	14 521 612	22 755 150	23 266 674	3 927 676	64 471 112
Andel balanseført EK ved anskaffelse	14 521 612	22 755 150	23 266 674	3 927 676	64 471 112
<i>Opplysninger relatert til årets tall:</i>					
Inngående balanse	11 371 952	27 567 272	20 700 945		59 640 169
Anskaffelse				7 382 675	7 382 675
Andel årets resultat	3 594 171	-3 242	-487 198	-11 839	3 091 892
Mottatt utbytte / andel avsatt utbytte	-3 000 000	-724 625			-3 724 625
Andre endringer	248 205	3 683	-6 736		245 152
Utgående balanse 31.12	12 214 328	26 843 088	20 207 011	7 370 836	66 635 263



This file is sealed with a digital signature.
The seal is a guarantee for the authenticity
of the document.

Document ID:
6307AFE048574C6DA6E23893A3FCC68A



Smedvig AS

Noter 2024

Note 11 Gjeld til kredittinstitusjoner

Konsern	2024	2023
Langsiktig rentebærende gjeld	2 250 405 835	2 168 210 878
Kortsiktig rentebærende gjeld	1 573 910 522	1 355 592 166
Sum gjeld til kredittinstitusjoner	3 824 316 357	3 523 803 044

Langsiktig rentebærende gjeld er pantelån med flytende rente sikret med pant i konserneiendeler spesifisert i note 12, samt utnyttelse av trekkfasiliteter som ikke har forfall de neste 12 måneder. Kortsiktig rentebærende gjeld er utnyttet del av kassekredittrammer og trekkfasiliteter med årlig fornyelse uten avdrag.

Smedvig Eiendom AS inngikk i mars 2020 en ny avtale med eksisterende långiver om en omstrukturert låneavtale og utvidede kredittrammer. Lån og trekkfasiliteter i denne utgjør tilsammen henholdsvis MNOK 1 930 og MGBP 31. Finansielle covenants er de samme som i forrige låneavtale med tillegg av betingelser relatert minimum likviditet og låneutnyttelse i forhold til markedsverdi på eiendeler. Disse betingelsene var oppfylt pr. 31.12.2024.

Låneavtalen har forfall 19.03.2025, med forlengelse til 01.07.2025. Selskapet har i juni 2025 inngått ny låneavtale som sikrer selskapets finansieringsbehov fremover.

Eiendommene til selskapets 100% eide datterselskaper er stillet om sikkerhet for låneengasjementet. I tillegg har selskapene som inngår i konsernkontoordningen, som spesifisert under, etablert en selvskyldnerkausjon med et solidaransvar på maksimum NOK 4 milliarder. Videre er selskapets aksjer i datterselskapet Ryger Maidenhead Ltd samt eiendommen Ryger House i London stillet som sikkerhet for lånefasiliteten.

Som en del av ovennevnte lånefasilitet har selskapet, sammen med 100% eide datterselskaper, etablert en konsernkontoordning med en trekkramme på MNOK 1 300. Rammen var pr. 31.12.2024 utnyttet med MNOK 714,2.

Selskapene som inngår i konsernkontoordningen i tillegg til Smedvig Eiendom AS er:

Peder Smedvig Aksjeselskap	Auglendsmyrå 2 AS	Haugåsstubben 10 AS
Løkkeveien 103 AS	Auglendsmyrå 3 AS	Haugåsstubben 14 AS
Øvre Strandgate 124 AS	Auglendsmyrå 6 AS	Site Holding AS
Sverdrupsgate 27 Eiendom AS	Auglendsmyrå 11-17 AS	Site Energi AS
Forusholmen AS	Haugåsstubben 3 AS	Site Services AS
Parkportalen AS	Haugåsstubben 7 AS	Verksgata 28-32 AS
Lagårdsveien 27 AS	Haugåsstubben 8 AS	Verksgata 54 AS
Smedvig Kvartalet AS	Mesna Senter AS	

Konsernselskapet Innovasjonsparken AS' låneavtale inneholder krav til minimum egenkapital og minimum egenkapital i forhold til totale eiendeler. Betingelsene var oppfylt pr. 31.12.2024.

Smedvig Capital har en trekkfasilitet på MUSD 200 som pr. 31.12.2024 var utnyttet med MNOK 1 573,6. Det er knyttet finansielle covenants til rammen som blant annet går på krav til verdijustert egenkapital på konsolidert nivå, samt verdijustert egenkapital i forhold til totale verdijusterte eiendeler. Betingelsene var oppfylt ved årsskiftet. Trekkfasiliteten har årlig fornyelse.



This file is sealed with a digital signature.
The seal is a guarantee for the authenticity
of the document.

Document ID:
6307AFE048574C6DA6E23893A3FCC68A



Smedvig AS

Noter 2024

Renteswapper

Selskaper i konsernet har inngått renteswapavtaler for å sikre deler av lånefinansieringen mot renteendringer. Pr 31.12.2024 var det inngått renteswapper på totalt MNOK 1 240,0 med en markedsverdi på MNOK 71,6. Løpetiden varierer fra kontrakt til kontrakt. Den siste har forfall i juli 2037. Det benyttes kontantstrømsikring, og hverken verdiendring, sikringsinstrument eller sikringsobjekt regnskapsføres. Behandlingen er i samsvar med NRS 18-Finansielle eiendeler og forpliktelser.

Negativ pledge

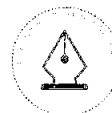
Iht. konsernets låneavtaler er det ikke adgang til å pantsette eiendeler uten samtykke fra långiver ("Negativ Pledge")

Note 12 Pantstillelser og garantier

Konsern	2024	2023
Balansført gjeld som er sikret ved pant o.l.:		
Gjeld til kredittinstitusjoner	3 824 316 357	3 523 803 044
Sum	3 824 316 357	3 523 803 044
Balansført verdi av eiendeler stilt som sikkerhet for pantsikret gjeld:		
Eiendommer	2 095 382 132	2 083 305 673
Andre driftsmidler	488 829 551	119 552 179
Varer	18 151 670	48 979 587
Kundefordringer	32 449 683	33 874 005
Aksjer	8 620 156	8 620 156
Sum	2 643 433 193	2 294 331 600

Garantier

Det er stilt garantier overfor tredje part på totalt MNOK 125,0



This file is sealed with a digital signature.
The seal is a guarantee for the authenticity
of the document.

Document ID:
6307AFE048574C6DA6E23893A3FCC68A

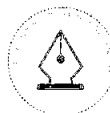


Smedvig AS

Noter 2024

Note 13 Skatt

Smedvig AS			Konsern	
2023	2024		2024	2023
		Betalbar skatt fremkommer slik:		
115 210 556	-3 397 335	Ordinært resultat før skattekostnad		
11 148 941	-29 435 464	Permanente forskjeller		
-125 000 000	0	Inntektsført utbytte uten skattevirkning		
1 548 048	1 650 660	Endring midl. forskj. før underskudd til fremføring		
-2 907 546	0	Benyttet fremførbart underskudd fra tidligere år		
0	0	Grunnlag betalbar skatt		
0	0	Skatt 22 %		
0	0	Betalbar skatt på årets resultat		
		Årets skattekostnad fremkommer slik:		
0	0	Betalbar skatt på årets resultat	9 997 445	0
-639 660	6 860 071	Anvendelse av underskudd - endring utsatt skatt	570 653	-628 446
0	0	Skatt på mottatt/(avgitt) konsernbidrag	-617 010	-18 111 490
340 571	363 146	Endring utsatt skatt utover anvendelse av underskudd	-7 756 690	-19 337 125
-299 089	7 223 217	Årets totale skattekostnad	2 194 398	-38 077 061
		Betalbar skatt i balansen fremkommer slik:		
0	0	Betalbar skatt på årets resultat	16 113 387	21 921 710
0	0	Sum betalbar skatt	16 113 387	21 921 710
		Grunnlag utsatt skatt fremkommer slik: (forskjeller som utlignes)		
0	0	Gevinst- og tapskonto	39 873 039	49 922 822
47 717	58 507	Andre midlertidige forskjeller	-17 176 317	-17 837 682
0	0	Anleggsreserver inkl. oppskrivinger	19 684 301	17 944 732
-23 450 239	-25 111 689	Pensjonsforpliktelse	-25 111 689	-23 450 239
0	0	Avskåret rentefradrag	-467 142 615	-278 124 150
-3 645 052	-34 827 195	Underskudd til fremføring	-594 866 225	-518 154 489
-27 047 575	-59 880 377	Sum grunnlag utsatt skatt/(utsatt skattefordel)	-1 044 739 506	-769 699 006
0	0	Inngår ikke i beregningen	705 906 770	514 460 177
-27 047 575	-59 880 377	Grunnlag utsatt skatt/(utsatt skattefordel) 19%/22 %	-338 832 736	-255 238 829
-5 950 466	-13 173 683	Utsatt skatt/(utsatt skattefordel)	-77 869 969	-59 163 677
		Sammenheng mellom skattekostnad og skatt beregnet som gj.snittlig nominell skattesats på resultat før skatt:		
-25 346 322	747 414	Skatt på resultat før skatt	-226 053 539	-205 006 807
25 047 233	6 475 803	Effekt av permanente forskjeller	355 073 093	164 652 449
0	0	Endring midlertidige forskjeller	6 435 845	28 768 646
0	0	Skatt av konsernbidrag	-95 043 384	0
0	0	Ikke balanseført avskåret rentefradrag	-38 217 616	-26 491 349
-299 089	7 223 217	Skattekostnad i henhold til resultatregnskapet	2 194 398	-38 077 061



This file is sealed with a digital signature.
The seal is a guarantee for the authenticity
of the document.

Document ID:
6307AFE048574C6DA6E23893A3FCC68A



Smedvig AS

Noter 2024

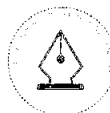
Note 14 Egenkapital og aksjonærinformasjon

Smedvig AS	Aksje- kapital	Overkurs	Annen egenkapital	Sum
Egenkapital 01.01	70 685 400	599 399 626	5 341 997 337	6 012 082 363
<i>Årets endring:</i>				
Årsresultat			3 825 882	3 825 882
Egenkapital 31.12	70 685 400	599 399 626	5 345 823 219	6 015 908 245

Eierstruktur	Antall aksjer	Eier- andel	Stemme- andel
Filia AS	551 417	78.01 %	78.01 %
Avocet AS	84 822	12.00 %	12.00 %
Palia AS	70 615	9.99 %	9.99 %
Sum	706 854	100.0 %	100.0 %

Konsern	Aksje- kapital	Overkurs	Minoritet	Konsernets fond	Sum
Egenkapital 01.01	70 685 400	599 399 626	158 034 018	10 553 003 839	11 381 122 883
<i>Årets endring:</i>					
Årsresultat			349 965 521	348 563 476	698 528 997
Utdeling til minoritet			-363 238 486		-363 238 486
Innskudd fra minoritet			557		557
Omregningsdifferanser o.l.			19 221 602	585 050 857	604 272 459
Egenkapital 31.12	70 685 400	599 399 626	163 983 212	11 486 618 172	12 320 686 410

Smedvig AS sitt heleide datterselskap Smedvig Capital AS eier alle andeler i Smedvig Private Equity Fund som er et underfond i paraplyfondet Smedvig Funds Plc. Smedvig Funds Plc er ikke kontrollert av Smedvig Capital AS eller andre selskaper som Smedvig AS kontrollerer. Smedvig Capital AS eier imidlertid 100% av selskapet som er general partner (tilsvarende komplementar i Norge). Av denne grunn har man funnet at det blir mest korrekt å konsolidere alle Limited Partnerships som Smedvig Funds Private Equity har investert i. Virkningen av dette ble innarbeidet direkte mot egenkapitalen pr 01.01.2012 med motpost aksjer og andeler (Private Equity).



This file is sealed with a digital signature.
The seal is a guarantee for the authenticity
of the document.

Document ID:
6307AFE048574C6DA6E23893A3FCC68A



Smedvig AS

Noter 2024

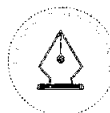
Note 15 Aksjer og andeler i datterselskap

Smedvig AS	Direkte eierandel	Anskaffelses-kost	Balanseført verdi
North Star AS	100 %	18 010 570	2 704 228
Smedvig Finans AS	100 %	4 461 131 442	4 461 131 442
Smedvig Capital AS	100 %	1 446 857 974	849 759 736
Smedvig Eiendom AS	100 %	1 392 286 414	652 326 232
Sum		7 318 286 400	5 965 921 638

Anskaffelseskost representerer skattemessig anskaffelseskost, mens balanseført verdi tilsvarer kontinuitetsverdi på tingsinnskudd som historisk er gjort i Smedvig Capital og Smedvig Eiendom

Note 16 Investeringer i aksjer og andeler

Konsern	Anskaffelses-kost	Balanseført verdi
Langsiktige aksjer		
Lifeatwork AS	13 851 000	13 851 000
Gågåå AS	4 000	4 000
Smart City as	25 000	25 000
Lillehammer Sentrum AS	5 000	5 000
Stavanger Fjord Sightseeing	1 000	1 000
Nordic Edge AS	3 100 000	3 100 000
Smedvig Tveteraas GP Limited	28	28
Sum langsiktige aksjer	16 986 028	16 986 028
Kortsiktige aksjer		
Aksjer og andeler (Private Equity):		
Adzuna	120 908 247	120 908 247
Altor Fund IV (No. 2) AB	20 022 452	20 022 452
Altor Fund V (No. 1) AB	70 603 932	70 603 932
Altor Fund VI (No. 1) AB	59 624 747	59 624 747
Antidote Ltd.	181 365 079	181 365 079
Awantia Law Ltd	89 660 906	89 660 906
Bain Asia IV, L.P.	13 770 685	13 770 685
Bain Asia V, L.P.	72 017 104	72 017 104
Bain Capital Europe Fund III, L.P.	3 539 450	3 539 450
Bain Capital Europe Fund V, L.P.	287 814 545	287 814 545
Bain Capital Europe Fund VI, L.P.	65 870 200	65 870 200
Bain Capital Fund X, L.P.	6 744 562	6 744 562
Bain Capital Fund XII, L.P.	66 504 735	66 504 735
Bain Capital Fund XIII, L.P.	309 797 582	309 797 582
Bain Capital Japan Middle Market Fund, L.P.	5 025 991	5 025 991
Bain Capital Life Sciences Partners II, L.P.	35 713 675	35 713 675
Bain Capital Life Sciences Partners III, L.P.	35 375 624	35 375 624
Bain Capital Tech Opportunities Fund II, L.P.	37 274 016	37 274 016
Bain Capital Tech Opportunities Fund, L.P.	35 255 429	35 255 429
Bain Capital Venture Coinvest Fund IV, L.P.	6 229 904	6 229 904
Bain Capital Venture Coinvestment Fund II, L.P.	14 699 432	14 699 432
Bain Capital Venture Coinvestment Fund III, L.P.	27 516 872	27 516 872



This file is sealed with a digital signature. The seal is a guarantee for the authenticity of the document.

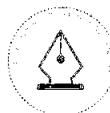
Document ID:
6307AFE048574C6DA6E23893A3FCC68A



Smedvig AS

Noter 2024

Konsern	Anskaffelses- kost	Balanseført verdi
<u>Aksjer og andeler (Private Equity) forsetter:</u>		
Bain Capital Venture Fund 2016, L.P.	17 140 638	17 140 638
Bain Capital Venture Fund 2019, L.P.	110 522 825	110 522 825
Bain Capital Venture Fund 2021, L.P.	116 419 800	116 419 800
Bain Capital Venture Fund 2022, L.P.	62 515 602	62 515 602
BCV Crypto Fund I, L.P.	20 347 283	20 347 283
Berkshire Fund IX-A, L.P.	43 543 398	43 543 398
Berkshire Fund X-A, L.P.	84 428 143	84 428 143
Berkshire Fund XI-Lux, SCSP	7 918 912	7 918 912
Captify Media Ltd	30 426 704	30 426 704
Catterton Partners VII, L.P.	1 406 472	1 406 472
Cercare Medical ApS	99 902 949	99 902 949
CultureAI Ltd.	56 602 543	56 602 543
Druid AI USA, Inc	32 752 939	32 752 939
Edge Tier	54 228 870	54 228 870
Episode 1 Investment 3	7 347 263	7 347 263
Frontline Europe Early Stage Fund III, L.P.	2 816 634	2 816 634
Glint Solar AS	53 876 125	53 876 125
H.I.G Europe Capital Partners II, L.P.	1 639 377	1 639 377
H.I.G. BioHealth Partners II, L.P.	3 013 752	3 013 752
Harbour Fund II GP Ltd	3 162 670	3 162 670
Harbour Fund III GP Ltd	92 227 145	92 227 145
Harbour Fund IV GP, Ltd	177 252 174	177 252 174
Harbour Litigation Investments Fund, L.P.	14 635 547	14 635 547
Hellman & Friedman Capital Partners IX, L.P.	178 285 591	178 285 591
Hellman & Friedman Capital Partners VIII, L.P.	38 698 001	38 698 001
Hellman & Friedman Capital Partners X (Parallell), L.P.	175 420 642	175 420 642
Infinity Tracking Ltd.	137 192 415	137 192 415
Kings Court Trust	206 295 212	206 295 212
L Catterton Growth Partners III, L.P.	32 240 507	32 240 507
L Catterton Growth Partners IV, L.P.	123 370 475	123 370 475
L Catterton Growth Partners V, L.P.	99 420 641	99 420 641
L Catterton Latin America Fund III, L.P.	35 730 927	35 730 927
L Catterton Partners IX, L.P.	175 961 990	175 961 990
L Catterton Partners X, L.P.	119 843 711	119 843 711
L Catterton VIII, L.P.	67 799 336	67 799 336
Lime Rock Partners V, L.P.	19 740 891	19 740 891
LR-Imaginea, L.P.	18 389 889	18 389 889
Lunio Ltd	103 247 148	103 247 148
Marktleap S.A	56 265 145	56 265 145
Masabi Ltd	152 587 746	152 587 746
Mavenoid AB	88 844 017	88 844 017
Minut Inc.	55 809 620	55 809 620
Pacific Equity Partner IV Core Fund	726 859	726 859
Pacific Equity Partner IV Supplementary Fund	358 006	358 006
Pacific Equity Partners V, L.P.	111 302	111 302
Pacific Equity Partners VI, L.P.	168 940 229	168 940 229
Peak V Coöperatief U.A.	3 455 496	3 455 496
Permira VII, L.P.	216 347 989	216 347 989
Permira VIII, L.P.	101 840 142	101 840 142



This file is sealed with a digital signature.
The seal is a guarantee for the authenticity
of the document.

Document ID:
6307AFE048574C6DA6E23893A3FCC68A



Smedvig AS

Noter 2024

Konsern	Anskaffelses- kost	Balanseført verdi
Aksjer og andeler (Private Equity) forsetter:		
POQ Ltd	148 629 903	148 629 903
Prelude Growth Partners II, L.P.	7 861 024	7 861 024
Profile Financial Services	210 177 575	210 177 575
proSapient Ltd	117 938 550	117 938 550
Semble Technology Ltd (HeyDoc)	92 319 367	92 319 367
Simplify Ltd.	608 696 117	608 696 117
Smart Cube Ltd	4 207 012	4 207 012
STADA Coinvestment, L.P.	52 171 532	52 171 532
Sun Capital Partners VII, L.P.	115 255 876	115 255 876
Veeve Ltd.	215 433 359	215 433 359
Veni AS	34 645 250	34 645 250
Venrex IX, L.P.	21 707 689	21 707 689
Venrex VIII, L.P.	14 654 923	14 654 923
Venrex X, L.P.	18 141 470	18 141 470
Warburg Pincus Energy-B, L.P.	32 290 309	32 290 309
Whip Media	8 509 495	8 509 495
Xeneta AS	61 528 659	61 528 659
Yumpingo Ltd.	112 854 109	112 854 109
Sum aksjer og andeler	6 913 409 080	6 913 409 080
Finansielle instrumenter:		
<i>Markedsbaserte finansielle instrumenter:</i>		
Smedvig Fixed Income Fund	1 190 126 500	1 344 451 680
Smedvig Global Equity Fund	1 750 000 000	2 621 740 911
Sum markedsbaserte finansielle instrumenter	2 940 126 500	3 966 192 591
<i>Andre finansielle instrumenter:</i>		
Pluss Likviditet	33 209 464	43 249 452
Smedvig Absolute Return Hedge Fund	446 886 000	446 886 000
Sum andre finansielle instrumenter	480 095 464	490 135 452
Sum finansielle instrumenter	3 420 221 964	4 456 328 043
Andre aksjer og andeler		
Validè Invest I AS	321 011	321 011
Smedvig Property Fund	308 427 775	308 427 775
Sum andre aksjer og andeler	308 748 786	308 748 786
Sum kortsiktige investeringer	10 642 379 830	11 678 485 909



This file is sealed with a digital signature.
The seal is a guarantee for the authenticity
of the document.

Document ID:
6307AFE048574C6DA6E23893A3FCC68A



Smedvig AS

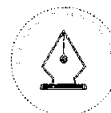
Noter 2024

Note 17 Syntetiske aksjer

Det er i løpet av året utsett 347 syntetiske aksjer til ledelsen i selskapet med en anskaffelseskost på NOK 6 180 000. Resultatført verdiendring i løpet av året er NOK 1 072 585, slik at bokført beløp ved utgangen av året er NOK 7 252 585. Resultatført verdiendring er klassifisert som annen finanskostnad. De syntetiske aksjenes verdi justeres i forhold til avtalte parametere som reflekterer virkelig verdi på selskapet

Note 18 Fordring med forfall senere enn ett år

Ingen av konsernets fordringer forfaller til betaling senere enn ett år etter balansedagen.



This file is sealed with a digital signature.
The seal is a guarantee for the authenticity
of the document.

Document ID:
6307AFE048574C6DA6E23893A3FCC68A



Deloitte.

Deloitte AS
Knud Holms gate 8
NO-4005 Stavanger
Norway

+47 51 81 56 00
www.deloitte.no

Til generalforsamlingen i Smedvig AS

UAVHENGIG REVISORS BERETNING

Konklusjon

Vi har revidert årsregnskapet for Smedvig AS som består av:

- selskapsregnskapet, som består av balanse per 31. desember 2024, resultatregnskap, kontantstrømoppstilling for regnskapsåret avsluttet per denne datoen og noter til årsregnskapet, herunder et sammendrag av viktige regnskapsprinsipper.
- konsernregnskapet, som består av balanse per 31. desember 2024, resultatregnskap, kontantstrømoppstilling for regnskapsåret avsluttet per denne datoen og noter til årsregnskapet, herunder et sammendrag av viktige regnskapsprinsipper.

Etter vår mening

- oppfyller årsregnskapet gjeldende lovkrav,
- gir selskapsregnskapet et rettviseende bilde av selskapets finansielle stilling per 31. desember 2024 og av dets resultater og kontantstrømmer for regnskapsåret avsluttet per denne datoen i samsvar med regnskapslovens regler og god regnskapsskikk i Norge, og
- gir konsernregnskapet et rettviseende bilde av konsernets finansielle stilling per 31. desember 2024 og av dets resultater og kontantstrømmer for regnskapsåret avsluttet per denne datoen i samsvar med regnskapslovens regler og god regnskapsskikk i Norge.

Grunnlag for konklusjonen

Vi har gjennomført revisjonen i samsvar med International Standards on Auditing (ISA-ene). Våre oppgaver og plikter i henhold til disse standardene er beskrevet nedenfor under *Revisors oppgaver og plikter ved revisjonen av årsregnskapet*. Vi er uavhengige av selskapet og konsernet i samsvar med kravene i relevante lover og forskrifter i Norge og International Code of Ethics for Professional Accountants (inkludert internasjonale uavhengighetsstandarder) utstedt av International Ethics Standards Board for Accountants (IESBA-reglene), og vi har overholdt våre øvrige etiske forpliktelser i samsvar med disse kravene. Innhentet revisjonsbevis er etter vår vurdering tilstrekkelig og hensiktsmessig som grunnlag for vår konklusjon.

Øvrig informasjon

Styret og daglig leder (ledelsen) er ansvarlige for informasjonen i årsberetningen. Vår konklusjon om årsregnskapet ovenfor dekker ikke informasjonen i årsberetningen.

I forbindelse med revisjonen av årsregnskapet er det vår oppgave å lese årsberetningen. Formålet er å vurdere hvorvidt det foreligger vesentlig inkonsistens mellom årsberetningen og årsregnskapet og den kunnskap vi har opparbeidet oss under revisjonen av årsregnskapet, eller hvorvidt informasjon i årsberetningen ellers fremstår som vesentlig feil. Vi har plikt til å rapportere dersom årsberetningen fremstår som vesentlig feil. Vi har ingenting å rapportere i så henseende.

Basert på kunnskapen vi har opparbeidet oss i revisjonen, mener vi at årsberetningen

- er konsistent med årsregnskapet og
- inneholder de opplysninger som skal gis i henhold til gjeldende lovkrav.

Deloitte AS and Deloitte Advokatfirma AS are the Norwegian affiliates of Deloitte NSE LLP, a member firm of Deloitte Touche Tohmatsu Limited, a UK private company limited by guarantee ("DTTL"). DTTL and each of its member firms are legally separate and independent entities. DTTL and Deloitte NSE LLP do not provide services to clients. Please see www.deloitte.com/about to learn more about our global network of member firms.

Registrert i Foretaksregisteret
Medlemmer av Den norske Revisorforening
Organisasjonsnummer: 980 211 282

Deloitte Norway conducts business through two legally separate and independent limited liability companies; Deloitte AS, providing audit, consulting, financial advisory and risk management services, and Deloitte Advokatfirma AS, providing tax and legal services.



Deloitte.

Uavhengig revisors beretning
Smedvig AS

Ledelsens ansvar for årsregnskapet

Ledelsen er ansvarlig for å utarbeide årsregnskapet og for at det gir et rettviseende bilde i samsvar med regnskapslovens regler og god regnskapsskikk i Norge. Ledelsen er også ansvarlig for slik internkontroll som den finner nødvendig for å kunne utarbeide et årsregnskap som ikke inneholder vesentlig feilinformasjon, verken som følge av misligheter eller utilsiktede feil.

Ved utarbeidelsen av årsregnskapet må ledelsen ta standpunkt til selskapets og konsernets evne til fortsatt drift og opplyse om forhold av betydning for fortsatt drift. Forutsetningen om fortsatt drift skal legges til grunn for årsregnskapet så lenge det ikke er sannsynlig at virksomheten vil bli avviklet.

Revisors oppgaver og plikter ved revisjonen av årsregnskapet

Vårt mål er å oppnå betryggende sikkerhet for at årsregnskapet som helhet ikke inneholder vesentlig feilinformasjon, verken som følge av misligheter eller utilsiktede feil, og å avgi en revisjonsberetning som inneholder vår konklusjon. Betryggende sikkerhet er en høy grad av sikkerhet, men ingen garanti for at en revisjon utført i samsvar med ISA-ene, alltid vil avdekke vesentlig feilinformasjon. Feilinformasjon kan oppstå som følge av misligheter eller utilsiktede feil. Feilinformasjon er å anse som vesentlig dersom den enkeltvis eller samlet med rimelighet kan forventes å påvirke de økonomiske beslutningene som brukerne foretar på grunnlag av årsregnskapet.

Som del av en revisjon i samsvar med ISA-ene, utøver vi profesjonelt skjønn og utviser profesjonell skepsis gjennom hele revisjonen. I tillegg:

- identifiserer og vurderer vi risikoen for vesentlig feilinformasjon i årsregnskapet, enten det skyldes misligheter eller utilsiktede feil. Vi utformer og gjennomfører revisjonshandlinger for å håndtere slike risikoer, og innhenter revisjonsbevis som er tilstrekkelig og hensiktsmessig som grunnlag for vår konklusjon. Risikoen for at vesentlig feilinformasjon som følge av misligheter ikke blir avdekket, er høyere enn for feilinformasjon som skyldes utilsiktede feil, siden misligheter kan innebære samarbeid, forfalskning, bevisste utelatelser, uriktige fremstillinger eller overstyring av internkontroll.
- opparbeider vi oss en forståelse av intern kontroll som er relevant for revisjonen, for å utforme revisjonshandlinger som er hensiktsmessige etter omstendighetene, men ikke for å gi uttrykk for en mening om effektiviteten av selskapets og konsernets interne kontroll.
- evaluerer vi om de anvendte regnskapsprinsippene er hensiktsmessige og om regnskapsestimaterne og tilhørende noteopplysninger utarbeidet av ledelsen er rimelige.
- konkluderer vi på om ledelsens bruk av fortsatt drift-forutsetningen er hensiktsmessig, og, basert på innhentede revisjonsbevis, hvorvidt det foreligger vesentlig usikkerhet knyttet til hendelser eller forhold som kan skape tvil av betydning om selskapets og konsernets evne til fortsatt drift. Dersom vi konkluderer med at det eksisterer vesentlig usikkerhet, kreves det at vi i revisjonsberetningen henleder oppmerksomheten på tilleggsopplysningene i årsregnskapet, eller, dersom slike tilleggsopplysninger ikke er tilstrekkelige, at vi modifiserer vår konklusjon. Våre konklusjoner er basert på revisjonsbevis innhentet frem til datoen for revisjonsberetningen. Etterfølgende hendelser eller forhold kan imidlertid medføre at selskapet og konsernet ikke kan fortsette driften.
- evaluerer vi den samlede presentasjonen, strukturen og innholdet i årsregnskapet, inkludert tilleggsopplysningene, og hvorvidt årsregnskapet gir uttrykk for de underliggende transaksjonene og hendelsene på en måte som gir et rettviseende bilde.
- innhenter vi tilstrekkelig og hensiktsmessig revisjonsbevis vedrørende den finansielle informasjonen til enhetene eller forretningsområdene i konsernet for å kunne gi uttrykk for en mening om konsernregnskapet. Vi er ansvarlige for å lede, følge opp og gjennomføre konsernrevisjonen. Vi har eneansvar for vår konklusjon om konsernregnskapet.



Deloitte.

Uavhengig revisors beretning
Smedvig AS

Vi kommuniserer med styret blant annet om det planlagte innholdet i og tidspunkt for revisjonsarbeidet og eventuelle vesentlige funn i revisjonen, herunder vesentlige svakheter i intern kontroll som vi avdekker gjennom revisjonen.

Stavanger, 26. juni 2025
Deloitte AS


Ommund Skailand
statsautorisert revisor
(elektronisk signert)



Uavhengig revisors beretning 2024 - Smedvig AS

Name	Date
Skailand, Ommund	2025-06-26

Identification

 **bankID** Skailand, Ommund



This document contains electronic signatures using EU-compliant PAdES - PDF
Advanced Electronic Signatures (Regulation (EU) No 910/2014 (eIDAS))