



ÅRSREGNSKAPET FOR REGNSKAPSÅRET 2020 - GENERELL INFORMASJON

Enheten

Organisasjonsnummer: 985 701 121
Organisasjonsform: Aksjeselskap
Foretaksnavn: SOLFONN AS
Forretningsadresse: Frøyas gate 15
0273 OSLO

Regnskapsår

Årsregnskapets periode: 01.01.2020 - 31.12.2020

Konsern

Morselskap i konsern: Nei

Regnskapsregler

Regler for små foretak benyttet: Ja
Benyttet ved utarbeidelsen av årsregnskapet til selskapet: Regnskapslovens alminnelige regler

Årsregnskapet fastsatt av kompetent organ

Bekreftet av representant for selskapet: Rune Willumsen
Dato for fastsettelse av årsregnskapet: 19.04.2021

Grunnlag for avgivelse

År 2020: Årsregnskapet er elektronisk innlevert
År 2019: Tall er hentet fra elektronisk innlevert årsregnskap fra 2020

Det er ikke krav til at årsregnskapet m.v. som sendes til Regnskapsregisteret er undertegnet. Kontrollen på at dette er utført ligger hos revisor/enhetens øverste organ. Sikkerheten ivaretas ved at innsender har rolle/rettighet for innsending av årsregnskapet via Altinn, og ved at det bekreftes at årsregnskapet er fastsatt av kompetent organ.

Brønnøysundregistrene, 22.06.2022



Resultatregnskap

Beløp i: NOK	Note	2020	2019
RESULTATREGNSKAP			
Inntekter			
Gevinst ved realisasjon av verdipapirer		101	50 339
Utbytte		9 800 073	9 800 073
Verdiøkning markedsbaserte omløpsmidler	3	2 227 362	814 358
Renteinntekter		74 912	117 100
Sum inntekter		12 102 448	10 781 870
Kostnader			
Lønnskostnad m.m.	7, 8	17 115	17 115
Verdireduksjon markedsbaserte omløpsmidler	3		
Nedskrivning av andre finansielle anleggsmidler		219 483	498 162
Annen driftskostnad	8	193 704	175 889
Sum kostnader		430 302	691 166
Driftsresultat		11 672 146	10 090 704
Finansinntekter og finanskostnader			
Annen renteinntekt		14 502	8 462
Annen finansinntekt		1 604	874
Sum finansinntekter		16 106	9 336
Annen rentekostnad		57 711	87 858
Annen finanskostnad		86 353	1 892
Sum finanskostnader		144 064	89 750
Netto finans		-127 958	-80 414
Ordinært resultat før skattekostnad		11 544 188	10 010 291
Skattekostnad på ordinært resultat	9	20 609	18 765
Ordinært resultat etter skattekostnad		11 523 579	9 991 526
Årsresultat		11 523 579	9 991 526
Årsresultat etter minoritetsinteresser		11 523 579	9 991 526



Resultatregnskap

Beløp i: NOK	Note	2020	2019
Totalresultat		11 523 579	9 991 526
Overføringer og disponeringer			
Avsatt til annen egenkapital	6	11 523 579	9 991 526
Sum overføringer og disponeringer		11 523 579	9 991 526



Balanse

Beløp i: NOK	Note	2020	2019
BALANSE - EIENDELER			
Anleggsmidler			
Immaterielle eiendeler			
Finansielle anleggsmidler			
Investeringer i aksjer og andeler	2	287 728 789	287 774 004
Sum finansielle anleggsmidler		287 728 789	287 774 004
Sum anleggsmidler		287 728 789	287 774 004
Omløpsmidler			
Varer			
Fordringer			
Andre kortsiktige fordringer		9 814 724	9 946 281
Sum fordringer		9 814 724	9 946 281
Investeringer			
Andre markedsbaserte finansielle instrumenter	3	16 828 045	15 610 417
Sum investeringer		16 828 045	15 610 417
Bankinnskudd, kontanter og lignende			
Bankinnskudd, kontanter o.l.	4	3 095 384	577 380
Sum bankinnskudd, kontanter og lignende		3 095 384	577 380
Sum omløpsmidler		29 738 153	26 134 079
SUM EIENDELER		317 466 942	313 908 082
BALANSE - EGENKAPITAL OG GJELD			
Egenkapital			
Innskutt egenkapital			
Aksjekapital	5	5 288 070	11 954 700
Overkurs		140 784 000	140 784 000



Balanse

Beløp i: NOK	Note	2020	2019
Annen innskutt egenkapital		-5 188 070	
Sum innskutt egenkapital		140 884 000	152 738 700
Opptjent egenkapital			
Annen egenkapital		166 048 138	154 524 558
Sum opptjent egenkapital		166 048 138	154 524 558
Sum egenkapital	6	306 932 138	307 263 258
Gjeld			
Langsiktig gjeld			
Utsatt skatt	9	39 374	18 765
Sum avsetninger for forpliktelser		39 374	18 765
Annen langsiktig gjeld			
Øvrig langsiktig gjeld	10	10 440 000	6 585 300
Sum annen langsiktig gjeld		10 440 000	6 585 300
Sum langsiktig gjeld		10 479 374	6 604 065
Kortsiktig gjeld			
Leverandørgjeld		32 884	32 694
Skyldig offentlige avgifter		7 515	8 065
Annen kortsiktig gjeld		15 031	
Sum kortsiktig gjeld		55 430	40 759
Sum gjeld		10 534 804	6 644 824
SUM EGENKAPITAL OG GJELD		317 466 942	313 908 082



Brønnøysundregistrene

ÅRSREGNSKAP FOR REGNSKAPSÅRET 2020 - GENERELL INFORMASJON

Journalnummer: 2021 431776

Enheten

Organisasjonsnummer: 985 701 121
Organisasjonsform: Aksjeselskap
Foretaksnavn: SOLFONN AS
Forretningsadresse: Frøyas gate 15
0273 OSLO

Regnskapsår

Årsregnskapets periode: 01.01.2020 - 31.12.2020

Konsern

Morselskap i konsern: Nei

Regnskapsregler

Regler for små foretak benyttet: Ja
Benyttet ved utarbeidelsen av
årsregnskapet til selskapet: Regnskapslovens alminnelige regler

Årsregnskapet fastsatt av kompetent organ

Bekreftet av representant for selskapet: Rune Willumsen
Dato for fastsettelse av årsregnskapet: 19.04.2021

Grunnlag for avgivelse

År 2020: Årsregnskap er elektronisk innlevert.
År 2019: Tall er hentet fra elektronisk innlevert årsregnskap fra 2020.

Det er ikke krav til at årsregnskapet m.v. som sendes til Regnskapsregisteret er undertegnet. Kontrollen på at dette er utført ligger hos revisor/enhetens øverste organ. Sikkerheten ivaretas ved at innsender har rolle/rettighet for innsending av årsregnskapet via Altinn, og ved at det bekreftes at årsregnskapet er fastsatt av kompetent organ.

Brønnøysundregistrene, 01.07.2021



Organisasjonsnr: 985 701 121
SOLFONN AS

RESULTATREGNSKAP

Beløp i: NOK	Note	2020	2019
RESULTATREGNSKAP			
Inntekter			
Gevinst ved realisasjon av verdipapirer		101	50 339
Utbytte		9 800 073	9 800 073
Verdiøkning markedsbaserte omløpsmidler 3		2 227 362	814 358
Renteinntekter		74 912	117 100
Sum inntekter		12 102 448	10 781 870
Kostnader			
Lønnskostnad m.m.	7, 8	17 115	17 115
Verdireduksjon markedsbaserte omløpsmidler 3			
Nedskrivning av andre finansielle anleggsmidler		219 483	498 162
Annen driftskostnad	8	193 704	175 889
Sum kostnader		430 302	691 166
Driftsresultat		11 672 146	10 090 704
Finansinntekter og finanskostnader			
Annen renteinntekt		14 502	8 462
Annen finansinntekt		1 604	874
Sum finansinntekter		16 106	9 336
Annen rentekostnad		57 711	87 858
Annen finanskostnad		86 353	1 892
Sum finanskostnader		144 064	89 750
Netto finans		-127 958	-80 414
Ordinært resultat før skattekostnad			
Skattekostnad på ordinært resultat	9	20 609	18 765
Ordinært resultat etter skattekostnad		11 523 579	9 991 526
Årsresultat		11 523 579	9 991 526
Årsresultat etter minoritetsinteresser		11 523 579	9 991 526
Totalresultat		11 523 579	9 991 526
Overføringer og disponeringer			



Avsatt til annen egenkapital	6	11 523 579	9 991 526
Sum overføringer og disponeringer		11 523 579	9 991 526



Organisasjonsnr: 985 701 121
SOLFONN AS

BALANSE

Beløp i: NOK **Note** **2020** **2019**

BALANSE - EIENDELER

Anleggsmidler

Immaterielle eiendeler

Finansielle anleggsmidler

Investeringer i aksjer og
andeler 2

287 728 789

287 774 004

Sum finansielle
anleggsmidler

287 728 789

287 774 004

Sum anleggsmidler

287 728 789

287 774 004

Omløpsmidler

Varer

Fordringer

Andre kortsiktige
fordringer

9 814 724

9 946 281

Sum fordringer

9 814 724

9 946 281

Investeringer

Andre markedsbaserte
finansielle instrumenter 3

16 828 045

15 610 417

Sum investeringer

16 828 045

15 610 417

Bankinnskudd, kontanter og lignende

Bankinnskudd, kontanter o.
l. 4

3 095 384

577 380

Sum bankinnskudd,
kontanter og lignende

3 095 384

577 380

Sum omløpsmidler

29 738 153

26 134 079

SUM EIENDELER

317 466 942

313 908 082

BALANSE - EGENKAPITAL OG GJELD

Egenkapital

Innskutt egenkapital

Aksjekapital 5

5 288 070

11 954 700

Overkurs

140 784 000

140 784 000

Annen innskutt egenkapital

-5 188 070

Sum innskutt egenkapital

140 884 000

152 738 700

Opptjent egenkapital

Annen egenkapital

166 048 138

154 524 558



Sum opptjent egenkapital		166 048 138	154 524 558
Sum egenkapital	6	306 932 138	307 263 258
Gjeld			
Langsiktig gjeld			
Utsatt skatt	9	39 374	18 765
Sum avsetninger for forpliktelseser		39 374	18 765
Annen langsiktig gjeld			
Øvrig langsiktig gjeld	10	10 440 000	6 585 300
Sum annen langsiktig gjeld		10 440 000	6 585 300
Sum langsiktig gjeld		10 479 374	6 604 065
Kortsiktig gjeld			
Leverandørgjeld		32 884	32 694
Skyldig offentlige avgifter		7 515	8 065
Annen kortsiktig gjeld		15 031	
Sum kortsiktig gjeld		55 430	40 759
Sum gjeld		10 534 804	6 644 824
SUM EGENKAPITAL OG GJELD		317 466 942	313 908 082



Organisasjonsnr: 985 701 121
SOLFONN AS

NOTEOPPLYSNINGER - SELSKAP - alle poster oppgitt i hele tall

Note
5

Antall aksjer og aksjeeiere

<u>Aksjeklasse</u>	<u>Ant. aksjer</u>	<u>Pålydende</u>	<u>Bokført verdi</u>
A-aksjer	1.00	4910.00	4910.00
B-aksjer	1076.00	4910.00	5283160.00

<u>Aksjeeiere - fritekst</u>	<u>Antall</u>	<u>Eierandel</u>	<u>Aksjeklasse</u>
Charlotte Bergesen	1.00	0.09%	A-aksjer
Charlotte Bergesen	1076.00	99.91%	B-aksjer

<u>Sum</u>	<u>Sum antall</u>	<u>Sum eierandel</u>
	1077.00	100.00%

Note

Ytelser til ledende personer
Er det gitt ytelser til ledende person: Nei

Ytelser til daglig leder

<u>Ytelser</u>	<u>Lønn</u>	<u>Pensj.forpl.</u>	<u>Andre godtgj.</u>
----------------	-------------	---------------------	----------------------

Note
8

Ytelser til andre ledende personer

<u>Ledende person</u>	<u>Lønn</u>	<u>Pensj.forpl.</u>	<u>Andre godtgj.</u>
Styrehonorar			15000.00
Arbeidsgiveravgift			2115.00

<u>Sum ytelse andre led.pers.</u>	<u>Lønn</u>	<u>Pensj.forpl.</u>	<u>Andre godtgj.</u>
			17115.00

Note
7

Antall årsverk i regnskapsåret

Virksomheten har hatt følgende antall årsverk:
0.00

Note



Lån og sikkerhetsstillelse til ledende personer og aksjeeiere

Er det gitt lån eller sikkerhetsstillelse til ledende personer: Nei



Årsregnskap 2020

Solfonn AS

Org.nr.:985 701 121



RSM Norge AS

Filipstad Brygge 1, 0252 Oslo
Pb 1312 Vikka, 0112 Oslo
Org.nr: 982 316 588 MVA

T +47 23 11 42 00
F +47 23 11 42 01

www.rsmnorge.no

Til generalforsamlingen i Solfonn AS

Uavhengig revisors beretning

Uttalelse om revisjonen av årsregnskapet

Konklusjon

Vi har revidert Solfonn AS' årsregnskap som viser et overskudd på kr 11 523 579. Årsregnskapet består av balanse per 31. desember 2020, resultatregnskap for regnskapsåret avsluttet per denne datoen og noter til årsregnskapet, herunder et sammendrag av viktige regnskapsprinsipper.

Etter vår mening er det medfølgende årsregnskapet avgitt i samsvar med lov og forskrifter og gir et rettviseende bilde av selskapets finansielle stilling per 31. desember 2020, og av dets resultater for regnskapsåret avsluttet per denne datoen i samsvar med regnskapslovens regler og god regnskapsskikk i Norge.

Grunnlag for konklusjonen

Vi har gjennomført revisjonen i samsvar med lov, forskrift og god revisjonsskikk i Norge, herunder de internasjonale revisjonsstandardene International Standards on Auditing (ISA-ene). Våre oppgaver og plikter i henhold til disse standardene er beskrevet i Revisors oppgaver og plikter ved revisjon av årsregnskapet. Vi er uavhengige av selskapet slik det kreves i lov og forskrift, og har overholdt våre øvrige etiske forpliktelser i samsvar med disse kravene. Etter vår oppfatning er innhentet revisjonsbevis tilstrekkelig og hensiktsmessig som grunnlag for vår konklusjon.

Styrets og daglig leders ansvar for årsregnskapet

Styret og daglig leder (ledelsen) er ansvarlig for å utarbeide årsregnskapet i samsvar med lov og forskrifter, herunder for at det gir et rettviseende bilde i samsvar med regnskapslovens regler og god regnskapsskikk i Norge. Ledelsen er også ansvarlig for slik internkontroll som den finner nødvendig for å kunne utarbeide et årsregnskap som ikke inneholder vesentlig feilinformasjon, verken som følge av misligheter eller utilsiktede feil.

Ved utarbeidelsen av årsregnskapet må ledelsen ta standpunkt til selskapets evne til fortsatt drift og opplyse om forhold av betydning for fortsatt drift. Forutsetningen om fortsatt drift skal legges til grunn for årsregnskapet så lenge det ikke er sannsynlig at virksomheten vil bli avvirket.

Revisors oppgaver og plikter ved revisjonen av årsregnskapet

Vårt mål med revisjonen er å oppnå betryggende sikkerhet for at årsregnskapet som helhet ikke inneholder vesentlig feilinformasjon, verken som følge av misligheter eller utilsiktede feil, og å avgi en revisjonsberetning som inneholder vår konklusjon. Betyggende sikkerhet er en høy grad av sikkerhet, men ingen garanti for at en revisjon utført i samsvar med lov, forskrift og god revisjonsskikk i Norge, herunder ISA-ene, alltid vil avdekke vesentlig feilinformasjon som eksisterer. Feilinformasjon kan oppstå som følge av misligheter eller utilsiktede feil. Feilinformasjon blir vurdert som vesentlig dersom den enkeltvis eller samlet med rimelighet kan forventes å påvirke økonomiske beslutninger som brukerne foretar basert på årsregnskapet.

For videre beskrivelse av revisors oppgaver og plikter vises det til:
<https://revisorforeningen.no/revisjonsberetninger>

THE POWER OF BEING UNDERSTOOD

AUDIT | TAX | CONSULTING

RSM Norge AS is a member of the RSM network and trades as RSM. RSM is the trading name used by the members of the RSM network. Each member of the RSM network is an independent accounting and consulting firm which practices in its own right. The RSM network is not itself a separate legal entity in any jurisdiction.

RSM Norge AS er medlem av / is a member of Den norske Revisorforening.



Revisors beretning 2020 for Solfonn AS



Uttalelse om andre lovmessige krav

Konklusjon om registrering og dokumentasjon

Basert på vår revisjon av årsregnskapet som beskrevet ovenfor, og kontrollhandlinger vi har funnet nødvendig i henhold til internasjonal standard for attestasjonsoppdrag (ISAE) 3000 «Attestasjonsoppdrag som ikke er revisjon eller forenklet revisorkontroll av historisk finansiell informasjon», mener vi at ledelsen har oppfylt sin plikt til å sørge for ordentlig og oversiktlig registrering og dokumentasjon av selskapets regnskapsopplysninger i samsvar med lov og god bokføringsskikk i Norge.

Oslo, 19. april 2021
RSM Norge AS

Per Henning Lie
Statsautorisert revisor



Solfonn AS		Resultatregnskap	
	Note	2020	2019
Driftsinntekter og driftskostnader			
Gevinst ved realisasjon av verdipapirer		101	50 339
Utbytte		9 800 073	9 800 073
Verdøkning markedsbaserte omløpsmidler	3	2 227 362	814 358
Renteinntekter		74 912	117 100
Sum driftsinntekter		12 102 448	10 781 870
Driftskostnader			
Nedskrivning av andre finansielle anleggsmidler		219 483	498 162
Lønnskostnad m.m.	7, 8	17 115	17 115
Annen driftskostnad	8	193 704	175 889
Sum driftskostnader		430 302	691 166
Driftsresultat		11 672 146	10 090 704
Finansinntekter og finanskostnader			
Annen renteinntekt		14 502	8 462
Annen finansinntekt		1 604	874
Sum finansinntekter		16 106	9 336
Annen rentekostnad		57 711	87 858
Annen finanskostnad		86 353	1 892
Sum finanskostnader		144 064	89 750
Finansresultat		-127 958	-80 414
Ordinært resultat før skattekostnad		11 544 188	10 010 291
Skattekostnad på ordinært resultat	9	-20 609	-18 765
Årsresultat		11 523 579	9 991 526
Overføringer			
Avsatt til annen egenkapital	6	11 523 579	9 991 526
Sum overføringer		11 523 579	9 991 526





Solfonn AS		Balanse pr 31.12	
	Note	2020	2019
Eiendeler			
Anleggsmidler			
Finansielle anleggsmidler			
Investeringer i aksjer og andeler	2	<u>287 728 789</u>	<u>287 774 004</u>
Sum finansielle anleggsmidler		<u>287 728 789</u>	<u>287 774 004</u>
Sum anleggsmidler		<u>287 728 789</u>	<u>287 774 004</u>
Omløpsmidler			
Fordringer			
Andre kortsiktige fordringer		<u>9 814 724</u>	<u>9 946 281</u>
Sum fordringer		<u>9 814 724</u>	<u>9 946 281</u>
Investeringer			
Andre markedsbaserte finansielle instrumenter	3	<u>16 828 045</u>	<u>15 610 417</u>
Sum investeringer		<u>16 828 045</u>	<u>15 610 417</u>
Bankinnskudd, kontanter o.l.	4	3 095 384	577 380
Sum omløpsmidler		<u>29 738 153</u>	<u>26 134 079</u>
Sum eiendeler		<u>317 466 942</u>	<u>313 908 082</u>





Solfonn AS		Balanse pr 31.12	
	Note	2020	2019
Egenkapital og gjeld			
Innskutt egenkapital			
Aksjekapital	5	5 288 070	11 954 700
Ikke registrert kapitalnedsettelse		-5 188 070	0
Overkurs		140 784 000	140 784 000
Sum innskutt egenkapital		140 884 000	152 738 700
Opptjent egenkapital			
Annen egenkapital		166 048 138	154 524 558
Sum opptjent egenkapital		166 048 138	154 524 558
Sum egenkapital	6	306 932 138	307 263 258
Gjeld			
Utsatt skatt	9	39 374	18 765
Sum avsetning for forpliktelser		39 374	18 765
Annen langsiktig gjeld			
Øvrig langsiktig gjeld	10	10 440 000	6 585 300
Sum annen langsiktig gjeld		10 440 000	6 585 300
Kortsiktig gjeld			
Leverandørgjeld		32 884	32 694
Skyldig offentlige avgifter		7 515	8 065
Annen kortsiktig gjeld		15 031	0
Sum kortsiktig gjeld		55 430	40 759
Sum gjeld		10 534 804	6 644 824
Sum egenkapital og gjeld		317 466 942	313 908 082

Oslo, 19. april 2021


Morten Sig. Bergesen
styreleder


Arne Kristian Trondsen
styremedlem


Charlotte Bergesen
styremedlem


Morten Bergesen
daglig leder



Solfonn AS

Noter 2020

Note 1 Regnskapsprinsipper

Årsregnskapet er satt opp i samsvar med regnskapsloven og god regnskapskikk for små foretak.

Driftsinntekter og kostnader

Inntektsføring av driftsinntekter, renteinntekter, mottatt utbytte og annen avkastning skjer etter opptjeningsprinsippet. Kostnader medtas etter sammenstillingsprinsippet, dvs. at kostnader medtas i samme periode som tilhørende inntekter inntektsføres. Kostnader som ikke kan henføres direkte til inntekter, kostnadsføres når de påløper.

Hovedregel for vurdering og klassifisering av eiendeler og gjeld

Eiendeler bestemt til varig eie eller bruk er klassifisert som anleggsmidler. Andre eiendeler er klassifisert som omløpsmidler. Fordringer som skal tilbakebetales innen ett år er uansett klassifisert som omløpsmidler. Ved klassifisering av kortsiktig og langsiktig gjeld er analoge kriterier lagt til grunn.

Anleggsmidler vurderes til anskaffelseskost, men nedskrives til virkelig verdi når verdifallet forventes å være varig. Anleggsmidler med begrenset økonomisk levetid avskrives planmessig. Langsiktig gjeld balanseføres til nominelt mottatt beløp på etableringstidspunktet.

Omløpsmidler vurderes til laveste av anskaffelseskost og virkelig verdi. Kortsiktig gjeld balanseføres til nominelt mottatt beløp på etableringstidspunktet.

Enkelte poster kan være vurdert etter andre regler. Postene dette gjelder omhandles nedenfor.

Aksjer

Aksjer klassifisert som anleggsmidler

Investeringer i langsiktige aksje, hvor man ikke har betydelig innflytelse, balanseføres til anskaffelseskost. Investeringene blir nedskrevet til virkelig verdi dersom verdifallet anses å være varig. Selskapets eventuelle ytterligere innskuddsforpliktelse vil fremgå i egen note.

Markedsbaserte finansielle omløpsmidler

Markedsbaserte aksjer vurderes til virkelig verdi, mens andre finansielle omløpsmidler vurderes til det laveste av anskaffelseskost og virkelig verdi på balansedagen. Ved realisasjon benyttes FIFO-prinsippet for tilordning av anskaffelseskost.

Valuta

Pengeposter i utenlandsk valuta vurderes etter kursen ved regnskapsårets slutt.

Fordringer

Kundefordringer og andre fordringer oppføres til pålydende etter fradrag for avsetning til forventet tap. Avsetning til tap gjøres på grunnlag av en individuell vurdering av de enkelte fordringene.

Skatt

Skattekostnaden i resultatregnskapet omfatter periodens betalbare skatt. Utsatt skatt er beregnet med 22% på grunnlag av de midlertidige forskjeller som eksisterer mellom regnskapsmessige og skattemessige verdier, samt ligningsmessig underskudd til fremføring ved utgangen av regnskapsåret. Skatteøkende og skattereduserende midlertidige forskjeller som reverserer eller kan reversere i samme periode er utlignet og nettoført. Utsatt skattefordel vil kunne være oppført i balansen i den utstrekning fordelene kan anses å kunne anvendes i fremtiden.



Solfonn AS

Noter 2020

Note 2	Aksjer				Markedsverdi / andel EK
		Antall aksjer	Kostpris	Bokført verdi	
	Havfonn AS	49 386 (16,3 %)	287 728 789	287 728 789	317 860 060
	Agrinos AS	878 798	1 691 065	0	0
	Sum langsiktige aksjer		289 419 854	287 728 790	317 860 060

Note 3 Antatt markedsverdi finansielle omløpsmidler

	Kostpris	Markedsverdi	Balansført verdi	Årets resultatførte verdiendring
Aksjefond	6 619 291	9 766 374	9 766 374	2 120 689
Obligasjonsfond	6 762 176	7 061 670	7 061 670	106 673
Sum	13 381 467	16 828 044	16 828 045	2 227 362

Note 4 Bankinnskudd

	2020	2019
Bundne skattetrekksmidler:	5 401	7 801

Note 5 Antall aksjer, aksjeeiere m.v

Aksjekapital	Antall	Pålydende	Aksjekapital	Eierandel
A-aksjer	1	4 910	4 910	0,09 %
B-aksjer	1 076	4 910	5 283 160	99,91 %
Sum	1 077		5 288 070	100,00 %

B-aksjene gir ikke stemmerett.

Aksjonærer	Aksjer	Eierandel	Verv
Charlotte Bergesen, A-aksjer	1	0,09 %	Styremedlem
Charlotte Bergesen, B-aksjer	1 076	99,9 %	Styremedlem
Totalt antall aksjer	1 077	100,0 %	

Note 6 Egenkapital

	Aksjekapital	Ikke registrert kapitalnedsettelse	Overkurs	Annen EK	Sum
Egenkapital pr 01.01.	11 954 700		140 784 000	154 524 558	307 263 258
Kapitalnedsettelse	-6 666 630				-6 666 630
Ikke registrert kapitalnedsettelse		-5 188 070			-5 188 070
Årets resultat				11 523 579	11 523 579
Egenkapital pr 31.12.	5 288 070	-5 188 070	140 784 000	166 048 138	306 932 138



Solfonn AS

Noter 2020

Note 7 Pensjonsforpliktelser

Selskapet har ingen ansatte og ingen plikt til å ha foretakspensjonsordning.

Note 8 Lønnskostnader og andre godtgjørelser

Lønnskostnader	2020	2019
Styrehonorar	15 000	15 000
Arbeidsgiveravgift	2 115	2 115
Andre lønsrelaterte ytelser	-	-
Sum	17 115	17 115

Godtgjørelse til revisor

Det er i 2020 kostnadsført NOK 40.011 i ordinært revisjonshonorar, samt NOK 0 for andre tjenester.

Note 9 Skatt

Årets skattekostnad	2020	2019
Resultatført skatt på ordinært resultat:	-	-
Skattekostnad ordinært resultat	-	-
Betalbar skatt i årets skattekostnad:		
Ordinært resultat før skatt	11 544 188	10 010 291
Permanente forskjeller	-11 450 512	-9 942 992
Endring i midlertidige forskjeller	8 795	10 994
Benyttet fremførbart underskudd	-102 471	-78 292
Skattepliktig inntekt	-	-
Skatt på årets resultat:		
Betalbar skatt	-	-
Endring utsatt skatt	20 609	18 765
Sum skattekostnad	20 609	18 765

Spesifikasjon av grunnlag utsatt skatt/utsatt skattefordel:

Forskjeller som utlignes	2019	2020	Endring
Gevinst- og tapskonto	43 973	35 178	8 795
Inntektført avsatt utbytte	294 002	294 002	-
Underskudd til fremføring	-252 678	-150 207	-102 471
Grunnlag utsatt skatt / (utsatt skattefordel)	85 297	178 973	93 676
Utsatt skatt (skattefordel) 22 %	18 765	39 374	20 609

Note 10 Lån fra aksjonær

Selskapet har gjeld til aksjonær på NOK 10.440.000.
Det beregnes renter på lånet lik skjæringsrenten.