



ÅRSREGNSKAPET FOR REGNSKAPSÅRET 2023 - GENERELL INFORMASJON

Enheten

Organisasjonsnummer: 921 608 829
Organisasjonsform: Aksjeselskap
Foretaksnavn: BRASKERUDLIA AS
Forretningsadresse: Dokken 3
2870 DOKKA

Regnskapsår

Årsregnskapets periode: 01.01.2023 - 31.12.2023

Konsern

Morselskap i konsern: Nei

Regnskapsregler

Regler for små foretak benyttet: Ja
Benyttet ved utarbeidelsen av årsregnskapet til selskapet: Regnskapslovens alminnelige regler

Årsregnskapet fastsatt av kompetent organ

Bekreftet av representant for selskapet: GJERDRUM ROLF ERIK
Dato for fastsettelse av årsregnskapet: 28.05.2024

Grunnlag for avgivelse

År 2023: Årsregnskapet er elektronisk innlevert
År 2022: Tall er hentet fra elektronisk innlevert årsregnskap fra 2023

Det er ikke krav til at årsregnskapet m.v. som sendes til Regnskapsregisteret er undertegnet. Kontrollen på at dette er utført ligger hos revisor/enhetens øverste organ. Sikkerheten ivaretas ved at innsender har rolle/rettighet for innsending av årsregnskapet via Altinn, og ved at det bekreftes at årsregnskapet er fastsatt av kompetent organ.

Brønnøysundregistrene, 29.07.2025



Resultatregnskap

Beløp i: NOK	Note	2023	2022
RESULTATREGNSKAP			
Kostnader			
Lønnskostnad	1		
Annen driftskostnad		2 993	18 858
Sum kostnader		2 993	18 858
Driftsresultat		-2 993	-18 858
Finansinntekter og finanskostnader			
Annen renteinntekt		351	32
Sum finansinntekter		351	32
Netto finans		351	32
Ordinært resultat før skattekostnad		-2 642	-18 826
Skattekostnad på resultat	2	-581	-4 142
Ordinært resultat etter skattekostnad		-2 061	-14 684
Årsresultat		-2 061	-14 684
Årsresultat etter minoritetsinteresser		-2 061	-14 684
Totalresultat		-2 061	-14 684
Overføringer og disponeringer			
Udekket tap		-2 061	-14 684
Sum overføringer og disponeringer		-2 061	-14 684



Balanse

Beløp i: NOK	Note	2023	2022
BALANSE - EIENDELER			
Anleggsmidler			
Immaterielle eiendeler			
Utsatt skattefordel	2	52 057	51 476
Sum immaterielle eiendeler		52 057	51 476
Finansielle anleggsmidler			
Andre langsiktige fordringer		250 000	250 000
Sum finansielle anleggsmidler		250 000	250 000
Sum anleggsmidler		302 057	301 476
Omløpsmidler			
Varer			
Sum varer		336 955	174 535
Fordringer			
Andre kortsiktige fordringer		52 500	52 500
Sum fordringer		52 500	52 500
Bankinnskudd, kontanter og lignende			
Bankinnskudd, kontanter o.l.		40 585	208 028
Sum bankinnskudd, kontanter og lignende		40 585	208 028
Sum omløpsmidler		430 040	435 063
SUM EIENDELER		732 097	736 539
BALANSE - EGENKAPITAL OG GJELD			
Egenkapital			
Innskutt egenkapital			
Aksjekapital		1 000 000	1 000 000
Annen innskutt egenkapital		-5 570	-5 570
Sum innskutt egenkapital		994 430	994 430



Balanse

Beløp i: NOK	Note	2023	2022
Opptjent egenkapital			
Udekket tap		264 771	262 710
Sum opptjent egenkapital		-264 771	-262 710
Sum egenkapital		729 659	731 720
Gjeld			
Langsiktig gjeld			
Utsatt skatt	2		
Annen langsiktig gjeld			
Sum langsiktig gjeld		0	0
Kortsiktig gjeld			
Leverandørgjeld		2 438	4 819
Betalbar skatt	2		
Sum kortsiktig gjeld		2 438	4 819
Sum gjeld		2 438	4 819
SUM EGENKAPITAL OG GJELD		732 097	736 539



Brønnøysundregistrene

ÅRSREGNSKAP FOR REGNSKAPSÅRET 2023 - GENERELL INFORMASJON

Journalnummer: 2024 610151

Enheten

Organisasjonsnummer: 921 608 829
Organisasjonsform: Aksjeselskap
Foretaksnavn: BRASKERUDLIA AS
Forretningsadresse: Dokken 3
2870 DOKKA

Regnskapsår

Årsregnskapets periode: 01.01.2023 - 31.12.2023

Konsern

Morselskap i konsern: Nei

Regnskapsregler

Regler for små foretak benyttet: Ja
Benyttet ved utarbeidelsen av
årsregnskapet til selskapet: Regnskapslovens alminnelige regler

Årsregnskapet fastsatt av kompetent organ

Bekreftet av representant for selskapet: GJERDRUM ROLF ERIK
Dato for fastsettelse av årsregnskapet: 28.05.2024

Revisjon

Selskapet har besluttet at årsregnskapet
ikke skal revideres: Ja

Grunnlag for avgivelse

År 2023: Årsregnskap er elektronisk innlevert.
År 2022: Tall er hentet fra elektronisk innlevert årsregnskap fra 2023.

Det er ikke krav til at årsregnskapet m.v. som sendes til Regnskapsregisteret er undertegnet. Kontrollen på at dette er utført ligger hos revisor/enhetens øverste organ. Sikkerheten ivaretas ved at innsender har rolle/rettighet for innsending av årsregnskapet via Altinn, og ved at det bekreftes at årsregnskapet er fastsatt av kompetent organ.

Brønnøysundregistrene, 06.07.2024



Organisasjonsnr: 921 608 829
BRASKERUDLIA AS

RESULTATREGNSKAP

Beløp i: NOK	Note	2023	2022
RESULTATREGNSKAP			
Kostnader			
Lønnskostnad	1		
Annen driftskostnad		2 993	18 858
Sum kostnader		2 993	18 858
Driftsresultat		-2 993	-18 858
Finansinntekter og finanskostnader			
Annen renteinntekt		351	32
Sum finansinntekter		351	32
Netto finans		351	32
Ordinært resultat før skattekostnad			
Skattekostnad på resultat	2	-581	-4 142
Ordinært resultat etter skattekostnad		-2 061	-14 684
Årsresultat		-2 061	-14 684
Årsresultat etter minoritetsinteresser		-2 061	-14 684
Totalresultat		-2 061	-14 684
Overføringer og disponeringer			
Udekket tap		-2 061	-14 684
Sum overføringer og disponeringer		-2 061	-14 684



Organisasjonsnr: 921 608 829
BRASKERUDLIA AS

BALANSE

Beløp i: NOK Note 2023 2022

BALANSE - EIENDELER

Anleggsmidler

Immaterielle eiendeler

Utsatt skattefordel 2 52 057 51 476

Sum immaterielle eiendeler 52 057 51 476

Finansielle anleggsmidler

Andre langsiktige fordringer 250 000 250 000

Sum finansielle anleggsmidler 250 000 250 000

Sum anleggsmidler 302 057 301 476

Omløpsmidler

Varer

Sum varer 336 955 174 535

Fordringer

Andre kortsiktige fordringer 52 500 52 500

Sum fordringer 52 500 52 500

Bankinnskudd, kontanter og lignende

Bankinnskudd, kontanter o. l. 40 585 208 028

Sum bankinnskudd, kontanter og lignende 40 585 208 028

Sum omløpsmidler 430 040 435 063

SUM EIENDELER 732 097 736 539

BALANSE - EGENKAPITAL OG GJELD

Egenkapital

Innskutt egenkapital

Aksjekapital 1 000 000 1 000 000

Annen innskutt egenkapital -5 570 -5 570

Sum innskutt egenkapital 994 430 994 430

Opptjent egenkapital

Udekket tap 264 771 262 710

Sum opptjent egenkapital -264 771 -262 710

Sum egenkapital 729 659 731 720



Gjeld			
Langsiktig gjeld			
Utsatt skatt	2		
Annen langsiktig gjeld			
Sum langsiktig gjeld		0	0
Kortsiktig gjeld			
Leverandørgjeld		2 438	4 819
Betalbar skatt	2		
Sum kortsiktig gjeld		2 438	4 819
Sum gjeld		2 438	4 819
SUM EGENKAPITAL OG GJELD		732 097	736 539



Organisasjonsnr: 921 608 829
BRASKERUDLIA AS

NOTEOPPLYSNINGER - SELSKAP - alle poster oppgitt i hele tall

Note

Antall årsverk i regnskapsåret
0.00

Sum Beløp

Balanseført verdi 31.12. Varige driftsmidler Immaterielle eiend.

Konsernregnskap

Morselskapet sitt navn

Forretningskontor for morselskapet

Begrunnelse for at datterselskap er utelatt fra konsolideringen

Samlet beløp - tilknyttet selskap Årets Fjorårets

Samlet beløp - foretak i samme konsern Årets Fjorårets

Samlet beløp - foretak i samme konsern Årets Fjorårets

Samlet beløp - felles kontrollert virksomhet Årets Fjorårets

Pantstillelse Beløp

Beholdning av egne aksjer Antall Pålydende Andel av aksjek.



Årsregnskap 2023 Braskerudlia AS

Resultatregnskap
Balanse
Noter til regnskapet

Org.nr.: 921 608 829



RESULTATREGNSKAP

BRASKERUDLIA AS

DRIFTSINNEKTER OG DRIFTSKOSTNADER	Note	2023	2022
Annen driftskostnad		2 993	18 858
Sum driftskostnader		2 993	18 858
Driftsresultat		-2 993	-18 858
FINANSINNEKTER OG FINANSKOSTNADER			
Annen renteinntekt		351	32
Resultat av finansposter		351	32
Resultat før skattekostnad		-2 642	-18 826
Skattekostnad på resultat	2	-581	-4 142
Resultat		-2 061	-14 684
EKSTRAORDINÆRE INNEKTER OG KOSTNADER			
Årsresultat		-2 061	-14 684
OVERFØRINGER			
Overført til udekket tap		2 061	14 684
Sum overføringer		-2 061	-14 684



BALANSE

BRASKERUDLIA AS

EIENDELER	Note	2023	2022
ANLEGGSMIDLER			
IMMATERIELLE EIENDELER			
Utsatt skattefordel	2	52 057	51 476
Sum immaterielle eiendeler		52 057	51 476
VARIGE DRIFTSMIDLER			
FINANSIELLE ANLEGGSMIDLER			
Andre langsiktige fordringer		250 000	250 000
Sum finansielle anleggsmidler		250 000	250 000
Sum anleggsmidler		302 057	301 476
OMLØPSMIDLER			
Lager av varer og annen beholdning		336 955	174 535
FORDRINGER			
Andre kortsiktige fordringer		52 500	52 500
Sum fordringer		52 500	52 500
INVESTERINGER			
Bankinnskudd, kontanter o.l.		40 585	208 028
Sum omløpsmidler		430 040	435 063
Sum eiendeler		732 097	736 539





BALANSE

BRASKERUDLIA AS


EGENKAPITAL OG GJELD	Note	2023	2022
EGENKAPITAL			
INNSKUTT EGENKAPITAL			
Aksjekapital		1 000 000	1 000 000
Annen innskutt egenkapital		-5 570	-5 570
Sum innskutt egenkapital		994 430	994 430
OPPTJENT EGENKAPITAL			
Udekket tap		-264 771	-262 710
Sum opptjent egenkapital		-264 771	-262 710
Sum egenkapital		729 659	731 720
GJELD			
AVSETNING FOR FORPLIKTELSER			
ANNEN LANGSIKTIG GJELD			
KORTSIKTIG GJELD			
Leverandørgjeld		2 438	4 819
Sum kortsiktig gjeld		2 438	4 819
Sum gjeld		2 438	4 819
Sum egenkapital og gjeld		732 097	736 539

Dokka, 28.05.2024
Styret i Braskerudlia AS


KALSNES GJERMUND
styremedlem


Khut Ola Bjørklund
styremedlem


GJERDRUM ROLF ERIK
styreleder


Henry Ringvold
styremedlem



Regnskapsprinsipper

Årsregnskapet er satt opp i samsvar med regnskapsloven og NRS 8 - God regnskapskikk for små foretak.

SKATT

Skattekostnaden i resultatregnskapet omfatter både periodens betalbare skatt og endring i utsatt skatt. Utsatt skatt er beregnet med 22 % på grunnlag av de midlertidige forskjeller som eksisterer mellom regnskapsmessige og skattemessige verdier, samt ligningsmessig underskudd til fremføring ved utgangen av regnskapsåret. Skatteøkende og skattereduserende midlertidige forskjeller som reverserer eller kan reverseres i samme periode er utlignet og nettoført.

KLASSIFISERING OG VURDERING AV OMLØPSMIDLER

Omløpsmidler og kortsiktig gjeld omfatter normalt poster som forfaller til betaling innen ett år etter balansedagen, samt poster som knytter seg til varekretsløpet. Omløpsmidler vurderes til laveste verdi av anskaffelseskost og virkelig verdi.

VARER

Varer er vurdert til det laveste av anskaffelseskost og netto salgsverdi.

FORDRINGER

Kundefordringer og andre fordringer oppføres til pålydende etter fradrag for avsetning til forventet tap. Avsetning til tap gjøres på grunnlag av en individuell vurdering av de enkelte fordringene.

Note 1 Lønnskostnader og antall årsverk

LØNSKOSTNADER

	2023	2022
Sum	0	0

Selskapet har i 2023 sysselsatt 0 årsverk.

Note 2 Skatt

Årets skattekostnad	2023	2022
Resultatført skatt på ordinært resultat:		
Betalbar skatt	0	0
Endring i utsatt skattefordel	-581	-4 142
Skattekostnad ordinært resultat	-581	-4 142
Skattepliktig inntekt:		
Resultat før skatt	-2 642	-18 826
Permanente forskjeller	0	0
Skattepliktig inntekt	-2 642	-18 826
Betalbar skatt i balansen:		
Betalbar skatt på årets resultat	0	0
Sum betalbar skatt i balansen	0	0

Skatteeffekten av midlertidige forskjeller og underskudd til fremføring som har gitt opphav til utsatt skatt og utsatte skattefordeler, spesifisert på typer av midlertidige forskjeller



	2023	2022	Endring
Akkumulert fremførbart underskudd	-236 625	-233 983	2 642
Grunnlag for utsatt skattefordel	-236 625	-233 983	2 642
Utsatt skattefordel (22 %)	-52 057	-51 476	581