



ÅRSREGNSKAPET FOR REGNSKAPSÅRET 2024 - GENERELL INFORMASJON

Enheten

Organisasjonsnummer: 919 141 530
Organisasjonsform: Aksjeselskap
Foretaksnavn: OGNØY INDUSTRI SERVICE AS
Forretningsadresse: Ognøyvegen 29
5561 BOKN

Regnskapsår

Årsregnskapets periode: 01.01.2024 - 31.12.2024

Konsern

Morselskap i konsern: Nei

Regnskapsregler

Regler for små foretak benyttet: Ja
Benyttet ved utarbeidelsen av årsregnskapet til selskapet: Regnskapslovens alminnelige regler

Årsregnskapet fastsatt av kompetent organ

Bekreftet av representant for selskapet: Hans Jørgen Ognøy
Dato for fastsettelse av årsregnskapet: 27.02.2025

Grunnlag for avgivelse

År 2024: Årsregnskapet er elektronisk innlevert
År 2023: Tall er hentet fra elektronisk innlevert årsregnskap fra 2024

Det er ikke krav til at årsregnskapet m.v. som sendes til Regnskapsregisteret er undertegnet. Kontrollen på at dette er utført ligger hos revisor/enhetens øverste organ. Sikkerheten ivaretas ved at innsender har rolle/rettighet for innsending av årsregnskapet via Altinn, og ved at det bekreftes at årsregnskapet er fastsatt av kompetent organ.

Brønnøysundregistrene, 28.02.2026



Resultatregnskap

| Beløp i: NOK | Note | 2024 | 2023 |
|---|------|----------------|----------------|
| RESULTATREGNSKAP | | | |
| Inntekter | | | |
| Salgsinntekt | | 176 345 | 152 530 |
| Annen driftsinntekt | | -9 460 | 9 460 |
| Sum inntekter | | 166 885 | 161 990 |
| Kostnader | | | |
| Varekostnad | | 68 863 | 8 565 |
| Lønnskostnad | 1, 2 | 6 808 | 5 000 |
| Annen driftskostnad | | 116 271 | 76 864 |
| Sum kostnader | | 191 943 | 90 429 |
| Driftsresultat | | -25 058 | 71 561 |
| Finansinntekter og finanskostnader | | | |
| Annen finansinntekt | | 217 | 201 |
| Sum finansinntekter | | 217 | 201 |
| Annen rentekostnad | | 161 | 215 |
| Sum finanskostnader | | 161 | 215 |
| Netto finans | | 56 | -14 |
| Resultat før skattekostnad | | -25 001 | 71 547 |
| Skattekostnad | 3 | 0 | 15 748 |
| Årsresultat | | -25 001 | 55 799 |
| Overføringer og disponeringer | | | |
| Annen egenkapital | | -25 001 | 55 799 |
| Sum overføringer og disponeringer | | -25 001 | 55 799 |



Balanse

| Beløp i: NOK | Note | 2024 | 2023 |
|--|------|----------------|----------------|
| BALANSE - EIENDELER | | | |
| Anleggsmidler | | | |
| Immaterielle eiendeler | | | |
| Sum immaterielle eiendeler | | 0 | 0 |
| Varige driftsmidler | | | |
| Sum varige driftsmidler | | 0 | 0 |
| Finansielle anleggsmidler | | | |
| Sum finansielle anleggsmidler | | 0 | 0 |
| Sum anleggsmidler | | 0 | 0 |
| Omløpsmidler | | | |
| Varer | | | |
| Varer | | 106 407 | 159 304 |
| Sum varer | | 106 407 | 159 304 |
| Fordringer | | | |
| Kundefordringer | | 0 | 9 460 |
| Andre kortsiktige fordringer | | 2 147 | 2 076 |
| Sum fordringer | | 2 147 | 11 536 |
| Investeringer | | | |
| Sum investeringer | | 0 | 0 |
| Bankinnskudd, kontanter og lignende | | | |
| Bankinnskudd, kontanter og lignende | 4 | 56 996 | 34 241 |
| Sum bankinnskudd, kontanter og lignende | | 56 996 | 34 241 |
| Sum omløpsmidler | | 165 550 | 205 081 |
| SUM EIENDELER | | 165 550 | 205 081 |

BALANSE - EGENKAPITAL OG GJELD



Balanse

| Beløp i: NOK | Note | 2024 | 2023 |
|-----------------------------------|------|----------------|----------------|
| Egenkapital | | | |
| Innskutt egenkapital | | | |
| Aksjekapital | 5, 6 | 30 000 | 30 000 |
| Annen innskutt egenkapital | 6 | -10 570 | -10 570 |
| Sum innskutt egenkapital | | 19 430 | 19 430 |
| Opptjent egenkapital | | | |
| Annen egenkapital | 6 | 110 666 | 135 668 |
| Sum opptjent egenkapital | | 110 666 | 135 668 |
| Sum egenkapital | | 130 096 | 155 098 |
| Gjeld | | | |
| Langsiktig gjeld | | | |
| Sum avsetninger for forpliktelser | | 0 | 0 |
| Annen langsiktig gjeld | | | |
| Sum annen langsiktig gjeld | | 0 | 0 |
| Sum langsiktig gjeld | | 0 | 0 |
| Kortsiktig gjeld | | | |
| Leverandørgjeld | | 6 147 | 912 |
| Betalbar skatt | 3 | 0 | 15 748 |
| Skyldige offentlige avgifter | | 18 031 | 19 689 |
| Annen kortsiktig gjeld | | 11 275 | 13 634 |
| Sum kortsiktig gjeld | | 35 453 | 49 984 |
| Sum gjeld | | 35 453 | 49 984 |
| SUM EGENKAPITAL OG GJELD | | 165 550 | 205 082 |



Brønnøysundregistrene

ÅRSREGNSKAP FOR REGNSKAPSÅRET 2024 - GENERELL INFORMASJON

Journalnummer: 2025 320625

Enheten

Organisasjonsnummer: 919 141 530
Organisasjonsform: Aksjeselskap
Foretaksnavn: OGNØY INDUSTRI SERVICE AS
Forretningsadresse: Ognøyvegen 29
5561 BOKN

Regnskapsår

Årsregnskapets periode: 01.01.2024 - 31.12.2024

Konsern

Morselskap i konsern: Nei

Regnskapsregler

Regler for små foretak benyttet: Ja
Benyttet ved utarbeidelsen av
årsregnskapet til selskapet: Regnskapslovens alminnelige regler

Årsregnskapet fastsatt av kompetent organ

Bekreftet av representant for selskapet: Hans Jørgen Ognøy
Dato for fastsettelse av årsregnskapet: 27.02.2025

Revisjon

Selskapet har besluttet at årsregnskapet
ikke skal revideres: Ja
Årsregnskapet er utarbeidet av ekstern
autorisert regnskapsfører: Ja
Ekstern autorisert regnskapsfører har i
løpet av regnskapsåret bistått ved den
løpende regnskapsføringen eller utført
andre tjenester for selskapet enn å
utarbeide årsregnskapet: Ja

Grunnlag for avgivelse

År 2024: Årsregnskap er elektronisk innlevert.
År 2023: Tall er hentet fra elektronisk innlevert årsregnskap fra 2024.

Det er ikke krav til at årsregnskapet m.v. som sendes til Regnskapsregisteret er undertegnet. Kontrollen på at dette er utført ligger hos revisor/enhetens øverste organ. Sikkerheten ivaretas ved at innsender har rolle/rettighet for innsending av årsregnskapet via Altinn, og ved at det bekreftes at årsregnskapet er fastsatt av kompetent organ.

Brønnøysundregistrene, 03.03.2025

Brønnøysundregistrene
Postadresse: Postboks 900, 8910 Brønnøysund
Telefon: 75 00 75 00
E-post: firmapost@brreg.no Internett: www.brreg.no
Organisasjonsnummer: 974 760 673



Organisasjonsnr: 919 141 530
OGNØY INDUSTRI SERVICE AS

RESULTATREGNSKAP

| Beløp i: NOK | Note | 2024 | 2023 |
|---|-------------|----------------|----------------|
| RESULTATREGNSKAP | | | |
| Inntekter | | | |
| Salgsinntekt | | 176 345 | 152 530 |
| Annen driftsinntekt | | -9 460 | 9 460 |
| Sum inntekter | | 166 885 | 161 990 |
| Kostnader | | | |
| Varekostnad | | 68 863 | 8 565 |
| Lønnskostnad | 1, 2 | 6 808 | 5 000 |
| Annen driftskostnad | | 116 271 | 76 864 |
| Sum kostnader | | 191 943 | 90 429 |
| Driftsresultat | | -25 058 | 71 561 |
| Finansinntekter og finanskostnader | | | |
| Annen finansinntekt | | 217 | 201 |
| Sum finansinntekter | | 217 | 201 |
| Annen rentekostnad | | 161 | 215 |
| Sum finanskostnader | | 161 | 215 |
| Netto finans | | 56 | -14 |
| Resultat før skattekostnad | | -25 001 | 71 547 |
| Skattekostnad | 3 | 0 | 15 748 |
| Årsresultat | | -25 001 | 55 799 |
| Overføringer og disponeringer | | | |
| Annen egenkapital | | -25 001 | 55 799 |
| Sum overføringer og disponeringer | | -25 001 | 55 799 |



Organisasjonsnr: 919 141 530
OGNØY INDUSTRI SERVICE AS

BALANSE

| Beløp i: NOK | Note | 2024 | 2023 |
|--|------|----------------|----------------|
| BALANSE - EIENDELER | | | |
| Anleggsmidler | | | |
| Immaterielle eiendeler | | | |
| Sum immaterielle eiendeler | | 0 | 0 |
| Varige driftsmidler | | | |
| Sum varige driftsmidler | | 0 | 0 |
| Finansielle anleggsmidler | | | |
| Sum finansielle anleggsmidler | | 0 | 0 |
| Sum anleggsmidler | | 0 | 0 |
| Omløpsmidler | | | |
| Varer | | | |
| Varer | | 106 407 | 159 304 |
| Sum varer | | 106 407 | 159 304 |
| Fordringer | | | |
| Kundefordringer | | 0 | 9 460 |
| Andre kortsiktige fordringer | | 2 147 | 2 076 |
| Sum fordringer | | 2 147 | 11 536 |
| Investeringer | | | |
| Sum investeringer | | 0 | 0 |
| Bankinnskudd, kontanter og lignende | | | |
| Bankinnskudd, kontanter og lignende | 4 | 56 996 | 34 241 |
| Sum bankinnskudd, kontanter og lignende | | 56 996 | 34 241 |
| Sum omløpsmidler | | 165 550 | 205 081 |
| SUM EIENDELER | | 165 550 | 205 081 |
| BALANSE - EGENKAPITAL OG GJELD | | | |
| Egenkapital | | | |
| Innskutt egenkapital | | | |
| Aksjekapital | 5, 6 | 30 000 | 30 000 |
| Annen innskutt egenkapital | 6 | -10 570 | -10 570 |
| Sum innskutt egenkapital | | 19 430 | 19 430 |



| | | | |
|-------------------------------------|---|----------------|----------------|
| Opptjent egenkapital | | | |
| Annen egenkapital | 6 | 110 666 | 135 668 |
| Sum opptjent egenkapital | | 110 666 | 135 668 |
| Sum egenkapital | | 130 096 | 155 098 |
| Gjeld | | | |
| Langsiktig gjeld | | | |
| Sum avsetninger for forpliktelseser | | 0 | 0 |
| Annen langsiktig gjeld | | 0 | 0 |
| Sum annen langsiktig gjeld | | 0 | 0 |
| Sum langsiktig gjeld | | 0 | 0 |
| Kortsiktig gjeld | | | |
| Leverandørgjeld | | 6 147 | 912 |
| Betalbar skatt | 3 | 0 | 15 748 |
| Skyldige offentlige avgifter | | 18 031 | 19 689 |
| Annen kortsiktig gjeld | | 11 275 | 13 634 |
| Sum kortsiktig gjeld | | 35 453 | 49 984 |
| Sum gjeld | | 35 453 | 49 984 |
| SUM EGENKAPITAL OG GJELD | | 165 550 | 205 082 |



Organisasjonsnr: 919 141 530
OGNØY INDUSTRI SERVICE AS

NOTEOPPLYSNINGER - SELSKAP - alle poster oppgitt i hele tall

Note

Regnskapsprinsipper

Årsregnskapet er satt opp i samsvar med regnskapsloven og god regnskapsskikk for små foretak. Salgsinntekter Inntektsføring ved salg av varer skjer på leveringstidspunktet. Tjenester inntektsføres etter hvert som de leveres. Klassifisering og vurdering av balanseposter Eiendeler som er knyttet til varekretsløpet er klassifisert som omløpsmidler. Fordringer klassifiseres som omløpsmidler hvis de forfaller til betaling innen ett år etter transaksjonsdagen. Tilsvarende klassifiseres gjeld som kortsiktig hvis gjelden forfaller til betaling innen ett år. Omløpsmidler vurderes til laveste av anskaffelseskost og virkelig verdi. Kortsiktig gjeld balanseføres til nominelt beløp på etableringstidspunktet. Fordringer Kundefordringer og andre fordringer er oppført i balansen til pålydende etter fradrag for avsetning til forventet tap. Avsetning til tap gjøres på grunnlag av individuelle vurderinger av de enkelte fordringene. Varebeholdninger Lager av innkjøpte varer er verdsatt til laveste verdi av anskaffelseskost etter FIFO- prinsippet og virkelig verdi. Det foretas nedskrivning for påregnelig ukurans. Skatt Skattekostnaden i resultatregnskapet omfatter både periodens betalbare skatt og endring i utsatt skatt. Utsatt skatt er beregnet med 22% på grunnlag av de midlertidige forskjeller som eksisterer mellom regnskapsmessige og skattemessige verdier, samt skattemessig underskudd til fremføring ved utgangen av regnskapsåret. Skatteøkende og skattereduserende midlertidige forskjeller som reverserer eller kan reversere i samme periode er fastsatt og skattevirkningen er beregnet på nettogrunnlaget. Selskapet har ikke endret regnskapsprinsipp fra 2023 til 2024.

Note

2

Antall årsverk i regnskapsåret

0.00

Note

1

Spesifisering av resultatregnskapet

Lønnskostnader

| <u>Andre ytelser</u> | <u>Årets</u> | <u>Fjorårets</u> |
|---------------------------|--------------|------------------|
| | 6808.00 | 5000.00 |
| <u>Sum lønnskostnader</u> | <u>Årets</u> | <u>Fjorårets</u> |
| | 6808.00 | 5000.00 |

Mer om årsverk og lønn

Foretaket er ikke pliktig til å ha tjenestepensjonsordning for selskapets



ansatte jfr. lov om obligatorisk tjenestepensjon.

Note

Ekstraordinære inntekter og kostnader

| <u>Sum</u> | <u>Beløp</u> |
|---------------------------------|--|
| <u>Balanseført verdi 31.12.</u> | <u>Varige driftsmidler Immaterielle eiend.</u> |

Konsernregnskap

Morselskapet sitt navn

Forretningskontor for morselskapet

Begrunnelse for at datterselskap er utelatt fra konsolideringen

| | | |
|---|--------------|------------------|
| <u>Samlet beløp - tilknyttet selskap</u> | <u>Årets</u> | <u>Fjorårets</u> |
| <u>Samlet beløp - foretak i samme konsern</u> | <u>Årets</u> | <u>Fjorårets</u> |
| <u>Samlet beløp - foretak i samme konsern</u> | <u>Årets</u> | <u>Fjorårets</u> |
| <u>Samlet beløp - felles kontrollert virksomhet</u> | <u>Årets</u> | <u>Fjorårets</u> |
| <u>Pantstillelse</u> | <u>Beløp</u> | |

Note

| | | | |
|----------------------------------|---------------|------------------|-------------------------|
| <u>Beholdning av egne aksjer</u> | <u>Antall</u> | <u>Pålydende</u> | <u>Andel av aksjek.</u> |
|----------------------------------|---------------|------------------|-------------------------|

Erverv

Endringer i beholdning av aksjer i løpet av regnskapsåret

Avhendelse

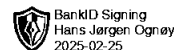
Endringer i beholdning av aksjer i løpet av regnskapsåret

Samvirkeforetak

Vedtektsbestemmelser/årsmøtevedtak/forslag til vedtak om medlemskapskonti



Mer om aksjer



Årsregnskap for
OGNØY INDUSTRI SERVICE AS
919141530
Regnskapsår
01.01.2024 - 31.12.2024



OGNØY INDUSTRI SERVICE AS
919 141 530

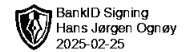


Resultatregnskap

| | Note | 2024 | 2023 |
|-----------------------------------|------|-----------------|----------------|
| Driftsinntekter | | | |
| Salgsinntekt | | 176 345 | 152 530 |
| Annen driftsinntekt | | -9 460 | 9 460 |
| Sum driftsinntekter | | 166 885 | 161 990 |
| Driftskostnader | | | |
| Varekostnad | | -68 863 | -8 565 |
| Lønnskostnad | 1, 2 | -6 808 | -5 000 |
| Annen driftskostnad | | -116 271 | -76 864 |
| Sum driftskostnader | | -191 943 | -90 429 |
| Driftsresultat | | -25 057 | 71 561 |
| Finansinntekter | | | |
| Annen finansinntekt | | 217 | 201 |
| Sum finansinntekter | | 217 | 201 |
| Finanskostnader | | | |
| Annen rentekostnad | | -161 | -215 |
| Sum finanskostnader | | -161 | -215 |
| Netto finans | | 56 | -14 |
| Resultat før skattekostnad | | -25 001 | 71 547 |
| Skattekostnad | 3 | 0 | -15 748 |
| Årsresultat | | -25 001 | 55 799 |
| Overføringer | | | |
| Annen egenkapital | | -25 001 | 55 799 |
| Sum overføringer | | -25 001 | 55 799 |



OGNØY INDUSTRI SERVICE AS
919 141 530

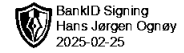


Balanse

| | Note | 31.12.2024 | 31.12.2023 |
|--|------|----------------|----------------|
| EIENDELER | | | |
| Omløpsmidler | | | |
| Varer | | | |
| Varer | | 106 407 | 159 304 |
| Sum varer | | 106 407 | 159 304 |
| Fordringer | | | |
| Kundefordringer | | 0 | 9 460 |
| Andre kortsiktige fordringer | | 2 147 | 2 076 |
| Sum fordringer | | 2 147 | 11 536 |
| Bankinnskudd, kontanter og lignende | | | |
| Bankinnskudd, kontanter og lignende | 4 | 56 996 | 34 241 |
| Sum bankinnskudd, kontanter og lignende | | 56 996 | 34 241 |
| Sum omløpsmidler | | 165 550 | 205 081 |
| SUM EIENDELER | | 165 550 | 205 081 |



OGNØY INDUSTRI SERVICE AS
919 141 530



Balanse

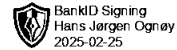
| | Note | 31.12.2024 | 31.12.2023 |
|---------------------------------|------|----------------|----------------|
| EGENKAPITAL OG GJELD | | | |
| Egenkapital | | | |
| Innskutt egenkapital | | | |
| Aksjekapital | 5, 6 | 30 000 | 30 000 |
| Annen innskutt egenkapital | 6 | -10 570 | -10 570 |
| Sum innskutt egenkapital | | 19 430 | 19 430 |
| Opptjent egenkapital | | | |
| Annen egenkapital | 6 | 110 666 | 135 668 |
| Sum opptjent egenkapital | | 110 666 | 135 668 |
| Sum egenkapital | | 130 096 | 155 098 |
| Gjeld | | | |
| Kortsiktig gjeld | | | |
| Leverandørgjeld | | 6 147 | 912 |
| Betalbar skatt | 3 | 0 | 15 748 |
| Skyldige offentlige avgifter | | 18 031 | 19 689 |
| Annen kortsiktig gjeld | | 11 275 | 13 634 |
| Sum kortsiktig gjeld | | 35 453 | 49 984 |
| Sum gjeld | | 35 453 | 49 984 |
| SUM EGENKAPITAL OG GJELD | | 165 550 | 205 081 |

BOKN, 27.02.2025

Hans Jørgen Ognøy
styrets leder / daglig leder



OGNØY INDUSTRI SERVICE AS
919 141 530



Noter

Regnskapsprinsipper

Årsregnskapet er satt opp i samsvar med regnskapsloven og god regnskapsskikk for små foretak.

Salgsinntekter

Inntektsføring ved salg av varer skjer på leveringstidspunktet. Tjenester inntektsføres etter hvert som de leveres.

Klassifisering og vurdering av balanseposter

Eiendeler som er knyttet til varekretsløpet er klassifisert som omløpsmidler. Fordringer klassifiseres som omløpsmidler hvis de forfaller til betaling innen ett år etter transaksjonsdagen. Tilsvarende klassifiseres gjeld som kortsiktig hvis gjelden forfaller til betaling innen ett år.

Omløpsmidler vurderes til laveste av anskaffelseskost og virkelig verdi. Kortsiktig gjeld balanseføres til nominelt beløp på etableringstidspunktet.

Fordringer

Kundefordringer og andre fordringer er oppført i balansen til pålydende etter fradrag for avsetning til forventet tap. Avsetning til tap gjøres på grunnlag av individuelle vurderinger av de enkelte fordringene.

Varebeholdninger

Lager av innkjøpte varer er verdsatt til laveste verdi av anskaffelseskost etter FIFO- prinsippet og virkelig verdi. Det foretas nedskrivning for påregnelig ukurans.

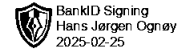
Skatt

Skattekostnaden i resultatregnskapet omfatter både periodens betalbare skatt og endring i utsatt skatt. Utsatt skatt er beregnet med 22% på grunnlag av de midlertidige forskjeller som eksisterer mellom regnskapsmessige og skattemessige verdier, samt skattemessig underskudd til fremføring ved utgangen av regnskapsåret. Skatteøkende og skattereduserende midlertidige forskjeller som reverserer eller kan reversere i samme periode er fastsatt og skattevirkningen er beregnet på netto grunnlaget.

Selskapet har ikke endret regnskapsprinsipp fra 2023 til 2024.



OGNØY INDUSTRI SERVICE AS
919 141 530



Note 1 - Lønnskostnader

| Spesifikasjon av lønnskostnader | 2024 | 2023 |
|---------------------------------|--------------|--------------|
| Lønn | 0 | 0 |
| Arbeidsgiveravgift | 0 | 0 |
| Pensjonskostnader | 0 | 0 |
| Andre relaterte ytelser | 6 808 | 5 000 |
| Sum | 6 808 | 5 000 |

Mer om årsverk og lønn

Foretaket er ikke pliktig til å ha tjenestepensjonsordning for selskapets ansatte jfr. lov om obligatorisk tjenestepensjon.

Note 2 - Antall årsverk

Selskapet har ikke hatt ansatte i løpet av regnskapsåret.

Note 3 - Spesifisering av skatt

| | | |
|--------------------------------------|----------------|---------------|
| Skattekostnad | 2024 | 2023 |
| Betalbar skatt på alminnelig inntekt | 0 | 15 748 |
| Skattekostnad | 0 | 15 748 |
| Skattepliktig inntekt | | |
| Resultat før skatt | -25 001 | 71 547 |
| Permanente forskjeller | 161 | 35 |
| Skattepliktig inntekt | -24 840 | 71 582 |
| Betalbar skatt i balansen | | |
| Betalbar skatt på årets resultat | 0 | 15 748 |
| Betalbar skatt i balansen | 0 | 15 748 |

Note 4 - Bankinnskudd

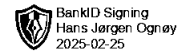
| | 31.12.2024 |
|---|------------|
| I posten for bankinnskudd inngår egen konto for bundne skattetrekksmidler med | 2 |
| Skyldig skattetrekk | 0 |

Mer om bankinnskudd

Skattetrekkinnskudd utgjør pr. 31.12. i år kr. 2 og utgjorde pr. 31.12. i fjor kr. 2.



OGNØY INDUSTRI SERVICE AS
919 141 530



Note 5 - Aksjekapital

| Aksjeklasse | Antall aksjer | Aksjenes pålydende | Bokført verdi |
|-------------|---------------|--------------------|---------------|
| Ordinære | 30 | 1 000 | 30 000 |

| Aksjonærer | Antall aksjer | Eierandel % | Aksjeklasse |
|-------------------|---------------|-------------|-------------|
| Hans Jørgen Ognøy | 30 | 100,00 | Ordinære |

Mer om aksjer og aksjonærer

Selskapet har 30 aksjer hver pålydende kr. 1.000, samlet aksjekapital utgjør kr. 30.000. Selskapet har kun en aksjeklasse.

Note 6 - Egenkapital

| | Aksjekapital | Annen innsk. EK | Opptjent egenkapital | Sum |
|-------------------------------|---------------|-----------------|----------------------|----------------|
| Egenkapital 31.12.2023 | 30 000 | -10 570 | 135 668 | 155 098 |
| Årsresultat | 0 | 0 | -25 001 | -25 001 |
| Egenkapital 31.12.2024 | 30 000 | -10 570 | 110 666 | 130 096 |



Årsregnskap for
OGNØY INDUSTRI SERVICE AS
919141530
Regnskapsår
01.01.2024 - 31.12.2024



OGNØY INDUSTRI SERVICE AS
919 141 530

Resultatregnskap

| | Note | 2024 | 2023 |
|-----------------------------------|------|-----------------|----------------|
| Driftsinntekter | | | |
| Salgsinntekt | | 176 345 | 152 530 |
| Annen driftsinntekt | | -9 460 | 9 460 |
| Sum driftsinntekter | | 166 885 | 161 990 |
| Driftskostnader | | | |
| Varekostnad | | -68 863 | -8 565 |
| Lønnskostnad | 1, 2 | -6 808 | -5 000 |
| Annen driftskostnad | | -116 271 | -76 864 |
| Sum driftskostnader | | -191 943 | -90 429 |
| Driftsresultat | | -25 057 | 71 561 |
| Finansinntekter | | | |
| Annen finansinntekt | | 217 | 201 |
| Sum finansinntekter | | 217 | 201 |
| Finanskostnader | | | |
| Annen rentekostnad | | -161 | -215 |
| Sum finanskostnader | | -161 | -215 |
| Netto finans | | 56 | -14 |
| Resultat før skattekostnad | | -25 001 | 71 547 |
| Skattekostnad | 3 | 0 | -15 748 |
| Årsresultat | | -25 001 | 55 799 |
| Overføringer | | | |
| Annen egenkapital | | -25 001 | 55 799 |
| Sum overføringer | | -25 001 | 55 799 |



OGNØY INDUSTRI SERVICE AS
919 141 530

Balanse

| | Note | 31.12.2024 | 31.12.2023 |
|--|------|----------------|----------------|
| EIENDELER | | | |
| Omløpsmidler | | | |
| Varer | | | |
| Varer | | 106 407 | 159 304 |
| Sum varer | | 106 407 | 159 304 |
| Fordringer | | | |
| Kundefordringer | | 0 | 9 460 |
| Andre kortsiktige fordringer | | 2 147 | 2 076 |
| Sum fordringer | | 2 147 | 11 536 |
| Bankinnskudd, kontanter og lignende | | | |
| Bankinnskudd, kontanter og lignende | 4 | 56 996 | 34 241 |
| Sum bankinnskudd, kontanter og lignende | | 56 996 | 34 241 |
| Sum omløpsmidler | | 165 550 | 205 081 |
| SUM EIENDELER | | 165 550 | 205 081 |



OGNØY INDUSTRI SERVICE AS
919 141 530

Balanse

| | Note | 31.12.2024 | 31.12.2023 |
|---------------------------------|------|----------------|----------------|
| EGENKAPITAL OG GJELD | | | |
| Egenkapital | | | |
| Innskutt egenkapital | | | |
| Aksjekapital | 5, 6 | 30 000 | 30 000 |
| Annen innskutt egenkapital | 6 | -10 570 | -10 570 |
| Sum innskutt egenkapital | | 19 430 | 19 430 |
| Opptjent egenkapital | | | |
| Annen egenkapital | 6 | 110 666 | 135 668 |
| Sum opptjent egenkapital | | 110 666 | 135 668 |
| Sum egenkapital | | 130 096 | 155 098 |
| Gjeld | | | |
| Kortsiktig gjeld | | | |
| Leverandørgjeld | | 6 147 | 912 |
| Betalbar skatt | 3 | 0 | 15 748 |
| Skyldige offentlige avgifter | | 18 031 | 19 689 |
| Annen kortsiktig gjeld | | 11 275 | 13 634 |
| Sum kortsiktig gjeld | | 35 453 | 49 984 |
| Sum gjeld | | 35 453 | 49 984 |
| SUM EGENKAPITAL OG GJELD | | 165 550 | 205 081 |

BOKN, 27.02.2025

Hans Jørgen Ognøy
styrets leder / daglig leder



OGNØY INDUSTRI SERVICE AS
919 141 530

Noter

Regnskapsprinsipper

Årsregnskapet er satt opp i samsvar med regnskapsloven og god regnskapsskikk for små foretak.

Salgsinntekter

Inntektsføring ved salg av varer skjer på leveringstidspunktet. Tjenester inntektsføres etter hvert som de leveres.

Klassifisering og vurdering av balanseposter

Eiendeler som er knyttet til varekretsløpet er klassifisert som omløpsmidler. Fordringer klassifiseres som omløpsmidler hvis de forfaller til betaling innen ett år etter transaksjonsdagen. Tilsvarende klassifiseres gjeld som kortsiktig hvis gjelden forfaller til betaling innen ett år.

Omløpsmidler vurderes til laveste av anskaffelseskost og virkelig verdi. Kortsiktig gjeld balanseføres til nominelt beløp på etableringstidspunktet.

Fordringer

Kundefordringer og andre fordringer er oppført i balansen til pålydende etter fradrag for avsetning til forventet tap. Avsetning til tap gjøres på grunnlag av individuelle vurderinger av de enkelte fordringene.

Varebeholdninger

Lager av innkjøpte varer er verdsatt til laveste verdi av anskaffelseskost etter FIFO- prinsippet og virkelig verdi. Det foretas nedskrivning for påregnelig ukurans.

Skatt

Skattekostnaden i resultatregnskapet omfatter både periodens betalbare skatt og endring i utsatt skatt. Utsatt skatt er beregnet med 22% på grunnlag av de midlertidige forskjeller som eksisterer mellom regnskapsmessige og skattemessige verdier, samt skattemessig underskudd til fremføring ved utgangen av regnskapsåret. Skatteøkende og skattereduserende midlertidige forskjeller som reverserer eller kan reversere i samme periode er fastsatt og skattevirkningen er beregnet på netto grunnlaget.

Selskapet har ikke endret regnskapsprinsipp fra 2023 til 2024.



OGNØY INDUSTRI SERVICE AS
919 141 530

Note 1 - Lønnskostnader

| Spesifikasjon av lønnskostnader | 2024 | 2023 |
|---------------------------------|--------------|--------------|
| Lønn | 0 | 0 |
| Arbeidsgiveravgift | 0 | 0 |
| Pensjonskostnader | 0 | 0 |
| Andre relaterte ytelser | 6 808 | 5 000 |
| Sum | 6 808 | 5 000 |

Mer om årsverk og lønn

Foretaket er ikke pliktig til å ha tjenestepensjonsordning for selskapets ansatte jfr. lov om obligatorisk tjenestepensjon.

Note 2 - Antall årsverk

Selskapet har ikke hatt ansatte i løpet av regnskapsåret.

Note 3 - Spesifisering av skatt

| | | |
|--------------------------------------|----------------|---------------|
| Skattekostnad | 2024 | 2023 |
| Betalbar skatt på alminnelig inntekt | 0 | 15 748 |
| Skattekostnad | 0 | 15 748 |
| Skattepliktig inntekt | | |
| Resultat før skatt | -25 001 | 71 547 |
| Permanente forskjeller | 161 | 35 |
| Skattepliktig inntekt | -24 840 | 71 582 |
| Betalbar skatt i balansen | | |
| Betalbar skatt på årets resultat | 0 | 15 748 |
| Betalbar skatt i balansen | 0 | 15 748 |

Note 4 - Bankinnskudd

| | 31.12.2024 |
|---|------------|
| I posten for bankinnskudd inngår egen konto for bundne skattetrekksmidler med | 2 |
| Skyldig skattetrekk | 0 |

Mer om bankinnskudd

Skattetrekkinnskudd utgjør pr. 31.12. i år kr. 2 og utgjorde pr. 31.12. i fjor kr. 2.



OGNØY INDUSTRI SERVICE AS
919 141 530

Note 5 - Aksjekapital

| Aksjeklasse | Antall aksjer | Aksjenes pålydende | Bokført verdi |
|-------------|---------------|--------------------|---------------|
| Ordinære | 30 | 1 000 | 30 000 |

| Aksjonærer | Antall aksjer | Eierandel % | Aksjeklasse |
|-------------------|---------------|-------------|-------------|
| Hans Jørgen Ognøy | 30 | 100,00 | Ordinære |

Mer om aksjer og aksjonærer

Selskapet har 30 aksjer hver pålydende kr. 1.000, samlet aksjekapital utgjør kr. 30.000. Selskapet har kun en aksjeklasse.

Note 6 - Egenkapital

| | Aksjekapital | Annen innsk. EK | Opptjent egenkapital | Sum |
|-------------------------------|---------------|-----------------|----------------------|----------------|
| Egenkapital 31.12.2023 | 30 000 | -10 570 | 135 668 | 155 098 |
| Årsresultat | 0 | 0 | -25 001 | -25 001 |
| Egenkapital 31.12.2024 | 30 000 | -10 570 | 110 666 | 130 096 |