



## ÅRSREGNSKAPET FOR REGNSKAPSÅRET 2018 - GENERELL INFORMASJON

### Enheten

Organisasjonsnummer: 855 255 332  
Organisasjonsform: Aksjeselskap  
Foretaksnavn: GUNNAR ESPNES FISKEOPPDRETT AS  
Forretningsadresse: Nordfrøyveien 413  
7260 SISTRANDA

### Regnskapsår

Årsregnskapets periode: 01.01.2018 - 31.12.2018

### Konsern

Morselskap i konsern: Nei

### Regnskapsregler

Regler for små foretak benyttet: Ja  
Benyttet ved utarbeidelsen av årsregnskapet til selskapet: Regnskapslovens alminnelige regler

### Årsregnskapet fastsatt av kompetent organ

Bekreftet av representant for selskapet: Lars Måsøval  
Dato for fastsettelse av årsregnskapet: 21.06.2019

### Grunnlag for avgivelse

År 2018: Årsregnskapet er elektronisk innlevert  
År 2017: Tall er hentet fra elektronisk innlevert årsregnskap fra 2018

*Det er ikke krav til at årsregnskapet m.v. som sendes til Regnskapsregisteret er undertegnet. Kontrollen på at dette er utført ligger hos revisor/enhetens øverste organ. Sikkerheten ivaretas ved at innsender har rolle/rettighet for innsending av årsregnskapet via Altinn, og ved at det bekreftes at årsregnskapet er fastsatt av kompetent organ.*

Brønnøysundregistrene, 04.11.2020



### Resultatregnskap

Beløp i: NOK	Note	2018	2017
<b>RESULTATREGNSKAP</b>			
<b>Inntekter</b>			
Annen driftsinntekt	8	29 400	46 200
<b>Sum inntekter</b>		<b>29 400</b>	<b>46 200</b>
<b>Kostnader</b>			
Lønnskostnad	1		
Annen driftskostnad	2, 8	2 047 876	2 001 290
<b>Sum kostnader</b>		<b>2 047 876</b>	<b>2 001 290</b>
<b>Driftsresultat</b>		<b>-2 018 476</b>	<b>-1 955 090</b>
<b>Finansinntekter og finanskostnader</b>			
Inntekt på andre investeringer	8	22 195 685	12 813 008
Annen renteinntekt		44 003	76 185
<b>Sum finansinntekter</b>		<b>22 239 688</b>	<b>12 889 193</b>
Annen rentekostnad		11 209	6 812
<b>Sum finanskostnader</b>		<b>11 209</b>	<b>6 812</b>
<b>Netto finans</b>		<b>22 228 479</b>	<b>12 882 381</b>
<b>Ordinært resultat før skattekostnad</b>		<b>20 210 003</b>	<b>10 927 291</b>
Skattekostnad på ordinært resultat	3	4 298 839	2 229 505
<b>Ordinært resultat etter skattekostnad</b>		<b>15 911 164</b>	<b>8 697 786</b>
<b>Årsresultat</b>		<b>15 911 164</b>	<b>8 697 786</b>
<b>Årsresultat etter minoritetsinteresser</b>		<b>15 911 164</b>	<b>8 697 786</b>
<b>Totalresultat</b>		<b>15 911 164</b>	<b>8 697 786</b>
<b>Overføringer og disponeringer</b>			
Utbytte		15 700 000	8 650 000
Overføringer til/fra annen egenkapital		211 164	47 786
<b>Sum overføringer og disponeringer</b>		<b>15 911 164</b>	<b>8 697 786</b>



## Resultatregnskap

<b>Beløp i: NOK</b>	<b>Note</b>	<b>2018</b>	<b>2017</b>
---------------------	-------------	-------------	-------------

---



## Balanse

Beløp i: NOK	Note	2018	2017
<b>BALANSE - EIENDELER</b>			
<b>Anleggsmidler</b>			
<b>Immaterielle eiendeler</b>			
Utsatt skattefordel	3		
<b>Finansielle anleggsmidler</b>			
Investeringer i tilknyttet selskap	5	6 000 000	6 000 000
<b>Sum finansielle anleggsmidler</b>		<b>6 000 000</b>	<b>6 000 000</b>
<b>Sum anleggsmidler</b>		<b>6 000 000</b>	<b>6 000 000</b>
<b>Omløpsmidler</b>			
<b>Varer</b>			
<b>Fordringer</b>			
Kundefordringer		30 000	30 000
Andre fordringer		2 764	293 952
Konsernfordringer	4	22 195 685	12 813 008
<b>Sum fordringer</b>		<b>22 228 449</b>	<b>13 136 960</b>
<b>Bankinnskudd, kontanter og lignende</b>			
Bankinnskudd, kontanter og lignende		5 626 629	3 336 244
<b>Sum bankinnskudd, kontanter og lignende</b>		<b>5 626 629</b>	<b>3 336 244</b>
<b>Sum omløpsmidler</b>		<b>27 855 078</b>	<b>16 473 204</b>
<b>SUM EIENDELER</b>		<b>33 855 078</b>	<b>22 473 204</b>
<b>BALANSE - EGENKAPITAL OG GJELD</b>			
<b>Egenkapital</b>			
<b>Innskutt egenkapital</b>			
Selskapskapital	6	150 000	150 000
<b>Sum innskutt egenkapital</b>		<b>150 000</b>	<b>150 000</b>



## Balanse

<b>Beløp i: NOK</b>	<b>Note</b>	<b>2018</b>	<b>2017</b>
<b>Opptjent egenkapital</b>			
Annen egenkapital		698 881	487 716
<b>Sum opptjent egenkapital</b>		<b>698 881</b>	<b>487 716</b>
<b>Sum egenkapital</b>	6	<b>848 881</b>	<b>637 716</b>
<b>Gjeld</b>			
<b>Langsiktig gjeld</b>			
Utsatt skatt	3	11 065 323	11 014 584
<b>Sum avsetninger for forpliktelser</b>		<b>11 065 323</b>	<b>11 014 584</b>
<b>Annen langsiktig gjeld</b>			
<b>Sum langsiktig gjeld</b>		<b>11 065 323</b>	<b>11 014 584</b>
<b>Kortsiktig gjeld</b>			
Betalbar skatt	3	4 248 100	213 362
Utbytte		15 700 000	8 650 000
Kortsiktig konserngjeld	9	1 992 774	1 957 541
Annen kortsiktig gjeld			1
<b>Sum kortsiktig gjeld</b>		<b>21 940 874</b>	<b>10 820 904</b>
<b>Sum gjeld</b>		<b>33 006 197</b>	<b>21 835 488</b>
<b>SUM EGENKAPITAL OG GJELD</b>		<b>33 855 078</b>	<b>22 473 204</b>






<b>Gunnar Espnes Fiskeoppdrett AS</b>			
<b>Resultatregnskap</b>			
<b>Driftsinntekter og driftskostnader</b>	<b>Note</b>	<b>2018</b>	<b>2017</b>
Annen driftsinntekt	8	29 400	46 200
Sum driftsinntekter		<u>29 400</u>	<u>46 200</u>
Annen driftskostnad	2, 8	2 047 876	2 001 290
Sum driftskostnader		<u>2 047 876</u>	<u>2 001 290</u>
Driftsresultat		<u>-2 018 476</u>	<u>-1 955 090</u>
<b>Finansinntekter og finanskostnader</b>			
Resultat fra deltakelse i samdrift	8	22 195 685	12 813 008
Annen renteinntekt		44 003	76 185
Annen rentekostnad		11 209	6 812
Resultat av finansposter		22 228 479	12 882 381
Ordinært resultat før skattekostnad		20 210 003	10 927 291
Skattekostnad på ordinært resultat	3	4 298 839	2 229 505
Ordinært resultat		<u>15 911 164</u>	<u>8 697 786</u>
Årsoverskudd		<u>15 911 164</u>	<u>8 697 786</u>
<b>Overføringer</b>			
Avsatt til utbytte		15 700 000	8 650 000
Avsatt til annen egenkapital		211 164	47 786
Sum overføringer		<u>15 911 164</u>	<u>8 697 786</u>



<b>Gunnar Espnes Fiskeoppdrett AS</b>			
<b>Balanse</b>			
<b>Eiendeler</b>	<b>Note</b>	<b>2018</b>	<b>2017</b>
<b>Anleggsmidler</b>			
<b>Finansielle driftsmidler</b>			
Investeringer i deltakerlignet selskap	5	6 000 000	6 000 000
Sum finansielle anleggsmidler		<u>6 000 000</u>	<u>6 000 000</u>
Sum anleggsmidler		<u>6 000 000</u>	<u>6 000 000</u>
<b>Omløpsmidler</b>			
<b>Fordringer</b>			
Kundefordringer		30 000	30 000
Andre kortsiktige fordringer		2 764	293 952
Fordring på selskap i samme konsern	4	22 195 685	12 813 008
Sum fordringer		<u>22 228 449</u>	<u>13 136 960</u>
Bankinnskudd, kontanter o.l.		<u>5 626 629</u>	<u>3 336 244</u>
Sum omløpsmidler		<u>27 855 078</u>	<u>16 473 204</u>
<b>Sum eiendeler</b>		<u>33 855 078</u>	<u>22 473 204</u>



Gunnar Espnes Fiskeoppdrett AS			
Balanse			
	Note	2018	2017
<b>Egenkapital og gjeld</b>			
<b>Innskutt egenkapital</b>			
Aksjekapital 1 500 aksjer á kr 100	6	150 000	150 000
Sum innskutt egenkapital		<u>150 000</u>	<u>150 000</u>
<b>Opptjent egenkapital</b>			
Annen egenkapital		698 881	487 716
Sum opptjent egenkapital		<u>698 881</u>	<u>487 716</u>
Sum egenkapital	6	<u>848 881</u>	<u>637 716</u>
<b>Gjeld</b>			
<b>Avsetning for forpliktelser</b>			
Utsatt skatt	3	11 065 323	11 014 584
Sum avsetning for forpliktelser		<u>11 065 323</u>	<u>11 014 584</u>
<b>Kortsiktig gjeld</b>			
Betalbar skatt	3	4 248 100	213 362
Utbytte		15 700 000	8 650 000
Annen kortsiktig gjeld		0	1
Gjeld til selskap i samme konsern	9	1 992 774	1 957 541
Sum kortsiktig gjeld		<u>21 940 874</u>	<u>10 820 904</u>
Sum gjeld		<u>33 006 197</u>	<u>21 835 488</u>
<b>Sum gjeld og egenkapital</b>		<u>33 855 078</u>	<u>22 473 204</u>
Frøya, 04.06.2019			
			
Pål Georg Storo styreleder	Lars Måsøval Styremedlem og daglig leder	Anders Måsøval styremedlem	
Gunnar Espnes Fiskeoppdrett AS For. 855 255 332		Side 2	



## Gunnar Espnes Fiskeoppdrett AS Noter 2018

### Regnskapsprinsipper

Årsregnskapet er satt opp i samsvar med regnskapsloven og god regnskapsskikk.

### Hovedregel for vurdering og klassifisering av eiendeler og gjeld.

Eiendeler bestemt til varig eie eller bruk er klassifisert som anleggsmidler. Andre eiendeler er klassifisert som omløpsmidler.

Fordringer som skal tilbakebetales innen ett år er klassifisert som omløpsmidler.

Ved klassifisering av kortsiktig og langsiktig gjeld er analoge kriterier lagt til grunn.

Mellomværende med selskap i samme konsern er uansett klassifisert som kortsiktig.

Anleggsmidler vurderes til anskaffelseskost, men nedskrives til virkelig verdi når verdifallet ikke forventes å være forbigående.

Anleggsmidler med begrenset økonomisk levetid avskrives planmessig.

Omløpsmidler vurderes til laveste av anskaffelseskost og virkelig verdi. Kortsiktig gjeld balanseføres til nominelt mottatt beløp på etableringstidspunktet.

### Beholdninger

Fisk i sjøen og frosset fisk er verdsatt til laveste verdi av forventet netto salgsverdi på balansedagen og full tilvirkningskost.

Førlager er oppført til kostpris.

Beholdning inngår i samdrift og framgår ikke direkte av selskapets balanse.

### Fordringer

Kundefordringer og andre fordringer oppføres til pålydende etter fradrag for avsetning til forventet tap.

Avsetning til tap gjøres på grunnlag av en individuell vurdering av de enkelte fordringene.

### Skatter

Skattekostnaden består av betalbar skatt (skatt på årets skattepliktige inntekt) og endring i netto utsatt skatt.

Skattekostnaden fordeles på ordinært resultat og resultat av ekstraordinære poster i henhold til skattegrunnlaget.

Det foretas full utligning av positive og negative midlertidige forskjeller.

### Resultatfordeling med samarbeidende selskaper.

Selskapet driver i samdrift med Måsøval Fishfarm AS og Måsøval Fiskeoppdrett AS,

hvor resultatet fordeles i henhold til konsesjonsvolum.

Hovedmannen er Måsøval Fiskeoppdrett AS, og samtlige inntekter og kostnader tilhørende samdriften er medtatt i dette regnskapet. Innskuddet er presentert som investering i deltakerlignet selskap og resultatet som finansinntekt.



## Gunnar Espnes Fiskeoppdrett AS Noter 2018

### Note 1 – Lønn og personalkostnader.

	2018	2017
Lønn	0	0
Arbeidsgiveravgift	0	0
Personalkostnader	0	0
<b>Sum</b>	<b>0</b>	<b>0</b>

Antall ansatte	0	0
Lønn daglig leder	0	0
Styregodtgjørelse	0	0

Selskapet har ingen ansatte og ingen forpliktelser i forhold til lov om obligatorisk tjenstepensjon.

### Note 2 – Andre driftskostnader.

	2018	2017
Revisjonshonorar	15 500	13 500
Bistand fra revisor	11 000	8 500
<b>Sum</b>	<b>26 500</b>	<b>22 000</b>

### Note 3 – Skatteberegning.

#### Spesifikasjon av årets skattekostnad:

Betalbar skatt på alm. inntekt	4 248 100
Endring utsatt skatt	50 739
<b>Årets skattekostnad</b>	<b>4 298 840</b>

#### Spesifikasjon av årets skattegrunnlag:

Resultat før skattekostnader	20 210 003
Permanente forskjeller	667 427
Midlertidige forskjeller	-2 407 429
<b>Skattepliktig inntekt</b>	<b>18 470 001</b>

Skatt på alm. inntekt	4 248 100
-----------------------	-----------

#### Spesifikasjon av midlertidige forskjeller:

	31.des	01.jan	Endring
Driftsmidler	0	0	0
Resultatforskjeller indre selskap	50 296 925	47 889 496	2 407 429
Framførbart underskudd			0
<b>Netto midl. forskjeller</b>	<b>50 296 925</b>	<b>47 889 496</b>	<b>2 407 429</b>
Utsatt skatt	11 065 324	11 014 584	50 739



## Gunnar Espnes Fiskeoppdrett AS Noter 2018

### Note 4 – Fordringer.

<i>Andre kortsiktige fordringer</i>	2018	2017
Opptjent resultat indre selskap(samdrift)	22 195 685	12 813 008
Renter	0	0

### Note 5 – Investeringer i aksjer og andeler.

<i>Finansielle investeringer:</i>	2018	2017
Innskudd i samdrift	6 000 000	6 000 000

### Note 6 – Aksjekapital/egenkapital.

Aksjekapitalen består av 446 aksjer à kr. 1 000. Det er en aksjeklasse.

Aksjefordeling:	Antall	Andel i %
Måsøval Fiskeoppdrett AS	990	66 %
Yttervåg AS	510	34 %
Sum	1 500	100 %

### *Avstemming bevegelse egenkapital:*

	Aksjekapital	Overkurs	Annen EK	Sum
Egenkapital 1.1.	150 000	0	487 716	637 716
Årsresultat	0	0	15 911 164	15 911 164
Utbytte	0	0	-15 700 000	-15 700 000
Egenkapital 31.12.	150 000	0	698 880	848 880

### Note 7 – Gjeld til kredittinstitusjoner og sikkerheter.

Som sikkerhet for konsernets finansiering er stillet pant i akvakulturtillatelser, driftsmidler og fordringer.

### Note 8 – Konserninterne transaksjoner.

	2018	2017
Leie av driftsmidler	1 992 774	1 957 541
Driftsinntekter	29 400	46 200
Resultatandel av samdrift	22 195 685	12 813 008

### Note 9 – Gjeld til selskap i samme konsern.

	2018	2017
Påløpt leie av driftsmidler i oppdrettsanlegg	1 992 774	1 957 541



**ÅRSBERETNING FOR GUNNAR ESPNES FISKEOPPDRETT AS  
FOR 2018**

**Beliggenhet og drift**

Gunnar Espnes Fiskeoppdrett AS produserer laks i kommunene Frøya, Kristiansund og Hemne i samdrift med Måsøval Fiskeoppdrett AS og Måsøval Fishfarm AS.

**Arbeidsmiljø og likestilling**

Selskapet har ingen ansatte, da fisken røktes av ansatte i Måsøval Fiskeoppdrett AS.

Styret består av 3 menn.

**Fortsatt drift**

Etter styrets oppfatning gir fremlagt resultat- og balanseregnskap fullstendig og rettvise informasjon om driften og stillingen ved årsskiftet. Etter styrets oppfatning er det ikke inntruffet forhold, etter balansedagen som har vesentlig betydning for bedømmelse av årsregnskapet.

Styret mener at forutsetningen for fortsatt drift er tilstede og årsregnskapet er avlagt under denne forutsetning.

**Disponering av resultat**

Selskapet fikk i 2018 et årsoverskudd på 15.911.164,-

Dette disponeres med: 15.700.000,- avsettes til utbytte og 211.164,- avsettes til annen egenkapital.

**Ytre miljø**

Selskapet forurensar ikke det ytre miljø utover utslippstillatelsen.

Frøya, 31.12.2018 / 04.06.2019

Pål Storø  
Styreleder

Lars Måsøval  
Styremedlem

Anders Måsøval  
Styremedlem



BDO AS  
Klæbuveien 127B  
7031 Trondheim

## Uavhengig revisors beretning

Til generalforsamlingen i Gunnar Espnes Fiskeoppdrett AS

Uttalelse om revisjonen av årsregnskapet

### Konklusjon

---

Vi har revidert årsregnskapet til Gunnar Espnes Fiskeoppdrett AS.

Årsregnskapet består av:

- Balanse per 31. desember 2018
- Resultatregnskap for 2018
- Noter til årsregnskapet, herunder et sammendrag av viktige regnskapsprinsipper.

Etter vår mening:

Er årsregnskapet avgitt i samsvar med lov og forskrifter og gir et rettvisende bilde av selskapets finansielle stilling per 31. desember 2018 og av dets resultater for regnskapsåret avsluttet per denne datoen i samsvar med regnskapslovens regler og god regnskapsskikk i Norge.

### Grunnlag for konklusjonen

---

Vi har gjennomført revisjonen i samsvar med lov, forskrift og god revisjonsskikk i Norge, herunder de internasjonale revisjonsstandardene International Standards on Auditing (ISA-ene). Våre oppgaver og plikter i henhold til disse standardene er beskrevet i Revisors oppgaver og plikter ved revisjon av årsregnskapet. Vi er uavhengige av selskapet slik det kreves i lov og forskrift, og har overholdt våre øvrige etiske forpliktelser i samsvar med disse kravene. Etter vår oppfatning er innhentet revisjonsbevis tilstrekkelig og hensiktsmessig som grunnlag for vår konklusjon.

### Annen informasjon

---

Ledelsen er ansvarlig for annen informasjon. Annen informasjon består av årsberetningen, men inkluderer ikke årsregnskapet og revisjonsberetningen.

Vår uttalelse om revisjonen av årsregnskapet dekker ikke annen informasjon, og vi attesterer ikke den andre informasjonen.

I forbindelse med revisjonen av årsregnskapet er det vår oppgave å lese annen informasjon identifisert ovenfor med det formål å vurdere hvorvidt det foreligger vesentlig inkonsistens mellom annen informasjon og årsregnskapet, kunnskap vi har opparbeidet oss under revisjonen, eller hvorvidt den tilsynelatende inneholder vesentlig feilinformasjon.

Dersom vi, på bakgrunn av arbeidet vi har utført, konkluderer med at disse andre opplysningene inneholder vesentlig feilinformasjon, er vi pålagt å uttale oss om dette. Vi har ingenting å rapportere i så henseende.

### Styret og daglig leders ansvar for årsregnskapet

---

Styret og daglig leder (ledelsen) er ansvarlig for å utarbeide årsregnskapet i samsvar med lov og forskrifter, herunder for at det gir et rettvisende bilde i samsvar med regnskapslovens regler og god regnskapsskikk i Norge. Ledelsen er også ansvarlig for slik internkontroll som den finner nødvendig



for å kunne utarbeide et årsregnskap som ikke inneholder vesentlig feilinformasjon, verken som følge av misligheter eller utilsiktede feil.

Ved utarbeidelsen av årsregnskapet må ledelsen ta standpunkt til selskapets evne til fortsatt drift og opplyse om forhold av betydning for fortsatt drift. Forutsetningen om fortsatt drift skal legges til grunn for årsregnskapet så lenge det ikke er sannsynlig at virksomheten vil bli avvirket.

#### Revisors oppgaver og plikter ved revisjonen av årsregnskapet

Vårt mål er å oppnå betryggende sikkerhet for at årsregnskapet som helhet ikke inneholder vesentlig feilinformasjon, verken som følge av misligheter eller utilsiktede feil, og å avgi en revisjonsberetning som inneholder vår konklusjon. Betryggende sikkerhet er en høy grad av sikkerhet, men ingen garanti for at en revisjon utført i samsvar med lov, forskrift og god revisjonsskikk i Norge, herunder ISA-ene, alltid vil avdekke vesentlig feilinformasjon som eksisterer. Feilinformasjon kan oppstå som følge av misligheter eller utilsiktede feil. Feilinformasjon blir vurdert som vesentlig dersom den enkeltvis eller samlet med rimelighet kan forventes å påvirke økonomiske beslutninger som brukerne foretar basert på årsregnskapet.

For videre beskrivelse av revisors oppgaver og plikter vises det til:

<https://revisorforeningen.no/revisjonsberetninger>


#### Uttalelse om øvrige lovmessige krav

#### Konklusjon om registrering og dokumentasjon

Basert på vår revisjon av årsregnskapet som beskrevet ovenfor, og kontrollhandlinger vi har funnet nødvendig i henhold til internasjonal standard for attestasjonsoppdrag (ISAE) 3000 «Attestasjonsoppdrag som ikke er revisjon eller forenklet revisorkontroll av historisk finansiell informasjon», mener vi at ledelsen har oppfylt sin plikt til å sørge for ordentlig og oversiktlig registrering og dokumentasjon av selskapets regnskapsopplysninger i samsvar med lov og god bokføringskikk i Norge.

Trondheim, 21. Juni 2019

BDO AS



Stig Wærnes

Registrert revisor