



ÅRSREGNSKAPET FOR REGNSKAPSÅRET 2022 - GENERELL INFORMASJON

Enheten

Organisasjonsnummer:	921 680 589
Organisasjonsform:	Aksjeselskap
Foretaksnavn:	NERGÅRD FISK AS
Forretningsadresse:	Mefjordveien 1537 9386 SENJAHOPEN

Regnskapsår

Årsregnskapets periode:	01.01.2022 - 31.12.2022
-------------------------	-------------------------

Konsern

Morselskap i konsern:	Ja
Konsernregnskap lagt ved:	Nei

Regnskapsregler

Regler for små foretak benyttet:	Nei
Benyttet ved utarbeidelsen av årsregnskapet til selskapet:	Regnskapslovens alminnelige regler

Årsregnskapet fastsatt av kompetent organ

Bekreftet av representant for selskapet:	Edel Johansen
Dato for fastsettelse av årsregnskapet:	15.06.2023

Grunnlag for avgivelse

År 2022: Årsregnskapet er elektronisk innlevert
År 2021: Tall er hentet fra elektronisk innlevert årsregnskap fra 2022

Det er ikke krav til at årsregnskapet m.v. som sendes til Regnskapsregisteret er undertegnet. Kontrollen på at dette er utført ligger hos revisor/enhetens øverste organ. Sikkerheten ivaretas ved at innsender har rolle/rettighet for innsending av årsregnskapet via Altinn, og ved at det bekreftes at årsregnskapet er fastsatt av kompetent organ.

Brønnøysundregistrene, 11.06.2024



Resultatregnskap

Beløp i: NOK	Note	2022	2021
RESULTATREGNSKAP			
Inntekter			
Salgsinntekt	2,3	327 360 801	258 811 401
Annen driftsinntekt		26 875 108	26 355 218
Sum inntekter		354 235 909	285 166 619
Kostnader			
Endring i beholdning av varer under tilvirkning og ferdig tilvirkede varer	4	-4 570 949	-843 182
Varekostnad		245 741 789	187 141 520
Lønnskostnad	5	50 457 446	50 596 635
Avskrivning på varige driftsmidler og immaterielle eiendeler	6	8 874 000	7 669 000
Annen driftskostnad	3,5,6	44 613 305	51 923 230
Sum kostnader		345 115 591	296 487 203
Driftsresultat		9 120 318	-11 320 583
Finansinntekter og finanskostnader			
Inntekt på investering i datterselskap og tilknyttet selskap			27 439 721
Annen renteinntekt	3	26 472	121 424
Annen finansinntekt		194 561	256 841
Sum finansinntekter		221 033	27 817 986
Rentekostnad til foretak i samme konsern	3	41 096	
Annen rentekostnad	3,6	2 496 560	1 808 096
Annen finanskostnad		92 533	150 233
Sum finanskostnader		2 630 189	1 958 329
Netto finans		-2 409 156	25 859 657
Ordinært resultat før skattekostnad		6 711 163	14 539 073
Skattekostnad på ordinært resultat	7	1 502 040	3 199 229
Ordinært resultat etter skattekostnad		5 209 123	11 339 844
Årsresultat		5 209 123	11 339 844



Resultatregnskap

Beløp i: NOK	Note	2022	2021
Totalresultat		5 209 123	11 339 844
Overføringer og disponeringer			
Overføringer til/fra annen egenkapital	8	5 209 123	11 339 844
Sum overføringer og disponeringer		5 209 123	11 339 844



Balanse

Beløp i: NOK	Note	2022	2021
BALANSE - EIENDELER			
Anleggsmidler			
Immaterielle eiendeler			
Sum immaterielle eiendeler		0	0
Varige driftsmidler			
Tomter, bygninger og annen fast eiendom	6,9	379 047	421 163
Maskiner og anlegg	6,9	70 532 578	65 480 690
Driftsløsøre, inventar, verktøy, kontormaskiner og lignende	6,9	616 454	677 250
Sum varige driftsmidler		71 528 079	66 579 103
Finansielle anleggsmidler			
Investering i datterselskap	9,10	173 425 293	173 425 293
Investeringer i tilknyttet selskap		100 000	63 000
Investeringer i aksjer og andeler		200 000	200 000
Andre fordringer	11	3 500 000	4 403 979
Sum finansielle anleggsmidler		177 225 293	178 092 272
Sum anleggsmidler		248 753 372	244 671 376
Omløpsmidler			
Varer			
Varer	4	13 021 256	8 450 307
Sum varer		0	0
Fordringer			
Kundefordringer	9,9,12	11 375 244	12 381 418
Andre fordringer	9	1 043 656	1 072 391
Konsernfordringer	9,12	10 559 904	27 439 721
Sum fordringer		22 978 805	40 893 530
Investeringer			
Sum investeringer		0	0
Bankinnskudd, kontanter og lignende			
Bankinnskudd, kontanter og lignende	13	2 882 162	3 097 939



Balanse

Beløp i: NOK	Note	2022	2021
Sum bankinnskudd, kontanter og lignende		2 882 162	3 097 939
Sum omløpsmidler		38 882 223	52 441 776
SUM EIENDELER		287 635 594	297 113 152

BALANSE - EGENKAPITAL OG GJELD

Egenkapital

Innskutt egenkapital

Selskapskapital	8	100 000	100 000
Overkurs	8	195 171 266	195 171 266
Annen innskutt egenkapital		0	0
Sum innskutt egenkapital		195 271 266	195 271 266

Opptjent egenkapital

Annen egenkapital	8	17 799 762	12 590 639
Sum opptjent egenkapital		17 799 762	12 590 639

Sum egenkapital		213 071 028	207 861 905
------------------------	--	--------------------	--------------------

Gjeld

Langsiktig gjeld

Utsatt skatt	7	5 427 434	4 072 906
Sum avsetninger for forpliktelser		5 427 434	4 072 906

Annen langsiktig gjeld

Gjeld til kredittinstitusjoner	9,14	50 000 000	50 225 938
Sum annen langsiktig gjeld		50 000 000	50 225 938

Sum langsiktig gjeld		0	0
-----------------------------	--	----------	----------

Kortsiktig gjeld

Leverandørgjeld	12	7 801 670	6 264 043
Betalbar skatt	7	147 512	
Skyldige offentlige avgifter		5 503 746	4 303 590
Kortsiktig konserngjeld	12	-2 633	18 435 377
Annen kortsiktig gjeld		5 686 837	5 949 393



Balanse

Beløp i: NOK	Note	2022	2021
Sum kortsiktig gjeld		19 137 132	34 952 402
 Sum gjeld		 74 564 566	 89 251 246
 SUM EGENKAPITAL OG GJELD		 287 635 594	 297 113 152




Nergård Fisk AS

Årsregnskap 2022



Nergård Fisk AS

Årsregnskap 2022



Årsregnskapet for Nergård Fisk AS består av følgende deler

* *Resultatregnskap*

* *Balanse*

* *Noter*

* *Kontantstrøm*

Årsregnskapet, som er utarbeidet av selskapets styre og ledelse, må leses i sammenheng med årsberetningen og revisjonsberetningen. Når faktiske tall ikke er tilgjengelige/sikre på tidspunkt for regnskapsavleggelsen, tilsier god regnskapsskikk at ledelsen beregner et best mulig estimat for bruk i årsregnskapet. Det kan fremkomme avvik mellom estimerte og faktiske tall.



Resultatregnskap

Nergård Fisk AS

	Note	2022	2021
Driftsinntekter og driftskostnader			
Salgsinntekter	2,3	327 360 801	258 811 401
Andre driftsinntekter		26 875 108	26 355 218
Sum driftsinntekter		354 235 909	285 166 619
Varekostnad		245 741 789	187 141 520
Endring i beholdning av v.i.a. og f.v.	4	-4 570 949	-843 182
Lønnskostnad	5	50 457 446	50 596 635
Avskrivning varige driftsmidler	6	8 874 000	7 669 000
Annen driftskostnad	3,5,6	44 613 305	51 923 230
Sum driftskostnad		345 115 591	296 487 203
Driftsresultat		9 120 318	-11 320 583
Inntekt på investering i datterselskap		0	27 439 721
Annen renteinntekt	3	26 472	121 424
Annen finansinntekt		194 561	256 841
Sum finansinntekter		221 033	27 817 986
Rentekostnad til foretak i samme konsern	3	41 096	0
Annen rentekostnad	3,6	2 496 560	1 808 096
Annen finanskostnad		92 533	150 233
Sum finanskostnader		2 630 189	1 958 329
Sum netto finansposter		-2 409 156	25 859 657
Resultat før skattekostnad		6 711 163	14 539 073
Skattekostnad	7	1 502 040	3 199 229
Resultat etter skatt		5 209 123	11 339 844
Årsresultat		5 209 123	11 339 844
Disponering av årsresultat			
Overført annen egenkapital	8	5 209 123	11 339 844
Sum disponert		5 209 123	11 339 844



Balanse

Nergård Fisk AS

	Note	2022	2021
Eiendeler			
Anleggsmidler			
Varige driftsmidler			
Tomter, bygninger og annen fast eiendom	6,9	379 047	421 163
Maskiner og anlegg	6,9	70 532 578	65 480 690
Driftsløsøre, inventar, verktøy o.l.	6,9	616 454	677 250
Sum varige driftsmidler		71 528 079	66 579 103
Finansielle anleggsmidler			
Investeringer i datterselskap	9,10	173 425 293	173 425 293
Investering i tilknyttet selskap		100 000	63 000
Investeringer i aksjer og andeler		200 000	200 000
Obligasjoner og andre fordringer	11	3 500 000	4 403 979
Sum finansielle anleggsmidler		177 225 293	178 092 272
Sum anleggsmidler		248 753 372	244 671 376
Omløpsmidler			
Varer	4	13 021 256	8 450 307
Fordringer			
Kundefordringer	9	36 906	86 402
Kundefordringer til selskap i samme konsern	9,12	11 338 338	12 295 015
Kortsiktige konsernfordringer	9,12	10 559 904	27 439 721
Andre fordringer	9	1 043 656	1 072 391
Sum fordringer		22 978 805	40 893 530
Bankinnskudd	13	2 882 162	3 097 939
Sum omløpsmidler		38 882 223	52 441 776
Sum eiendeler		287 635 594	297 113 152

**Balanse****Nergård Fisk AS**

	Note	2022	2021
Egenkapital og gjeld			
Egenkapital			
Innskutt egenkapital			
Selskapskapital	8	100 000	100 000
Overkurs	8	195 171 266	195 171 266
Sum innskutt egenkapital		195 271 266	195 271 266
Opptjent egenkapital			
Annen egenkapital	8	17 799 762	12 590 639
Sum opptjent egenkapital		17 799 762	12 590 639
Sum egenkapital		213 071 028	207 861 905
Gjeld			
Utsatt skatt	7	5 427 434	4 072 906
Sum avsetninger for forpliktelser		5 427 434	4 072 906
Gjeld til kredittinstitusjoner	9,14	50 000 000	50 225 938
Sum annen langsiktig gjeld		50 000 000	50 225 938
Kortsiktig gjeld			
Leverandørgjeld		5 076 974	5 565 102
Leverandørgjeld til selskap i samme konsern	12	2 724 696	698 940
Betalbar skatt	7	147 512	0
Skyldige offentlige avgifter		5 503 746	4 303 590
Kortsiktig konserngjeld	12	-2 633	18 435 377
Annen kortsiktig gjeld		5 686 837	5 949 393
Sum kortsiktig gjeld		19 137 132	34 952 402
Sum gjeld		74 564 566	89 251 246
Sum egenkapital og gjeld		287 635 594	297 113 152

Senjahopen, 31.12.2022 / 12.04.2023
Styret for Nergård Fisk AS

Tommy Torvanger
Styreleder

Jón Ingi Björnsson (Apr 21, 2023 15:04 GMT+2)
Jon Ingi Bjornsson
Styremedlem

Sverre Garden Huru
Styremedlem

Oddgeir Simonsen (Apr 21, 2023 13:17 GMT+2)
Oddgeir Simonsen
Daglig leder

Nergård Fisk AS Org.nr. 921680589



Nergård Fisk AS

Kontantstrømoppstilling

(NRS - Indirekte modell)

	2022	2021
Kontantstrømmer fra operasjonelle aktiviteter		
Resultat før skattekostnad	6 711 163	14 539 073
+ Ordinære avskrivninger	8 874 000	7 669 000
+/- Endring i varelager	-4 570 949	-1 243 182
+/- Endring i kundefordringer	1 006 173	-2 524 808
+/- Endring i leverandørgjeld	1 537 628	-931 551
+/- Endring i andre tidsavgrensningsposter	1 870 310	-26 053 015
= Netto kontantstrøm fra operasjonelle aktiviteter	12 466 747	-8 544 483
Kontantstrømmer fra investeringsaktiviteter		
+ Innbetalinger ved salg av varige driftsmidler	12 175 750	1 003 001
- Utbetalinger ved kjøp av varige driftsmidler	-23 037 147	-14 218 878
+ Innbetalinger ved salg av aksjer og andeler i andre foretak	-37 000	0
= Netto kontantstrøm fra investeringsaktiviteter	-10 898 397	-13 215 877
Kontantstrømmer fra finansieringsaktiviteter		
+ Innbetalinger ved opptak av ny langsiktig gjeld	0	0
+ Innbetalinger ved opptak av ny kortsiktig gjeld	0	2 274 232
- Utbetalinger ved nedbetaling av langsiktig gjeld	-225 938	-322 015
- Utbetalinger ved nedbetaling av kortsiktig gjeld	0	0
Netto endring kassekreditt	-28 997 914	3 516 585
+ Innbetaling av konsernbidrag	27 439 721	17 043 921
- Fusjon Aksel Hansen AS og Gryllefjord Seafood AS	0	0
= Netto kontantstrøm fra finansieringsaktiviteter	-1 784 131	22 512 723
= Netto endring i kontanter og kontantekvivalenter	-215 781	752 363
+ Beholdning av kontanter og kontantekvivalenter ved periodens begynnelse	3 097 943	2 345 580
= Beholdning av kontanter og kontantekvivalenter ved periodens slutt	2 882 162	3 097 943

Selskapets kassakreditt inngår i en konsernkontoordning, og er gjeld til morselskapet. Posten vises som kortsiktig konserngjeld i balansen.



Nergård Fisk AS Årsregnskap 2022

Note 1 Grunnleggende prinsipper - vurdering og klassifisering - Andre forhold

Grunnleggende prinsipper - vurdering og klassifisering - Andre forhold

Nergård Fisk AS er et datterselskap av Nergård AS, hovedkontoret er Nergård AS som har kontorsted i Tromsø. Konsernregnskap kan fås utlevert ved henvendelse til morselskapets kontor.

Årsregnskapet er utarbeidet av selskapets styre og daglig leder. Årsregnskapet består av resultatregnskap, balanse, kontantstrømoppstilling og noteopplysninger. Årsregnskapet er avlagt i samsvar med aksjelov, regnskapslov og god regnskapsskikk i Norge gjeldende pr. 31. desember 2022. Årsregnskapet er utarbeidet og presentert i norske kroner. Den nødvendige spesifiseringen er gjort i noter. Notene er følgelig en integrert del av årsregnskapet.

Årsregnskapet er basert på de grunnleggende prinsipper om historisk kost, sammenlignbarhet, fortsatt drift, kongruens og forsiktighet. Transaksjoner regnskapsføres til verdien av vederlaget på transaksjonstidspunktet. Inntekter resultatføres når de er opptjent og kostnader sammenstilles med opptjente inntekter. Regnskapsprinsippene utdypes nedenfor.

Eiendeler/gjeld som knytter seg til varekretsløpet og poster som forfaller til betaling innen ett år etter balansedagen, er klassifisert som omløpsmidler/kortsiktig gjeld. Vurdering av omløpsmidler/kortsiktig gjeld skjer til laveste/høyeste verdi av anskaffelseskost og virkelig verdi. Virkelig verdi er definert som antatt fremtidig salgspris redusert med forventede salgskostnader. Andre eiendeler er klassifisert som anleggsmidler. Vurdering av anleggsmidler skjer til anskaffelseskost. Anleggsmidler som forringes avskrives. Dersom det finner sted en verdiendring som ikke er forbigående, foretas en nedskrivning av anleggsmidlet. Tilsvarende prinsipper legges normalt til grunn for gjeldsposter.

Det er i henhold til god regnskapsskikk noen unntak fra de generelle vurderingsreglene. Disse unntakene er kommentert i de respektive noter. Ved anvendelse av regnskapsprinsipper og presentasjon av transaksjoner og andre forhold, legges det vekt på økonomiske realiteter, ikke bare juridisk form. Betingede tap som er sannsynlige og kvantifiserbare, kostnadsføres. Tallene er avstemt mot selskapets resultat- og balanse.

Regnskapsprinsipper for vesentlige regnskapsposter

Inntektsføringstidspunkt

Salgsinntekt resultatføres etter hvert som den anses opptjent. I praksis skjer dette når vesentlig av risiko og kontroll er overført normalt på leveringstidspunktet ved salg av varer og tjenester. Driftsinntektene er fratrukket merverdiavgift, rabatter og fakturerte fraktkostnader.

Kostnadsføringstidspunkt / sammenstilling

Utgifter sammenstilles med, og kostnadsføres samtidig med de inntekter utgiftene kan henføres til. Utgifter som ikke kan henføres direkte til inntekter, kostnadsføres når de påløper.

Andre driftsinntekter (-kostnader)

Vesentlige inntekter og kostnader som ikke har sammenheng med den ordinære hovedvirksomheten, klassifiseres som andre driftsinntekter og -kostnader.

Immaterielle eiendeler

Selskapet har ingen andre bokførte immaterielle eiendeler enn utsatt skattefordel.

Varige driftsmidler

Varige driftsmidler føres i balansen til anskaffelseskost, fratrukket akkumulerte av- og nedskrivninger. Dersom den virkelige verdien av et driftsmiddel er lavere enn bokført verdi, og dette skyldes årsaker som ikke antas å være forbigående, skrives driftsmidlet ned til virkelig verdi. Utgifter forbundet med periodisk vedlikehold og reparasjoner på produksjonsutstyr, periodiseres. Utgifter forbundet med



Nergård Fisk AS Årsregnskap 2022

normalt vedlikehold og reparasjoner blir løpende kostnadsført. Utgifter ved større utskiftninger og fornyelser som øker driftsmidlenes levetid vesentlig, aktiveres. Driftsmidler som erstattes,

kostnadsføres. Et driftsmiddel anses som varig dersom det har en økonomisk levetid på over 3 år, samt en kostpris på over kroner 15.000. Renter som knytter seg til anlegg under oppføring blir aktivert som en del av kostprisen. Operasjonell leasing kostnadsføres som vanlig leiekostnad, og klassifiseres som ordinær driftskostnad. Finansiell leasing balanseføres og avskrives i forhold til nedbetalingen.

Avskrivninger

Ordinære avskrivninger er beregnet lineært over driftsmidlenes økonomiske levetid med utgangspunkt i historisk kostpris. Avskrivningene er klassifisert som ordinære driftskostnader.

Varelager og varekostnad

Beholdninger av råvarer og egenproduserte varer vurderes til laveste verdi av full tilvirkningskost og virkelig verdi. Kostpris for tilvirkede varer er direkte materialer, direkte lønn samt andel av indirekte tilvirkningskostnader, mens kostpris for innkjøpte varer er anskaffelseskost. Årets varekostnad består av kostpris solgte varer med tillegg av nedskrivning i samsvar med god regnskapsskikk ved årets slutt.

Avsetninger

For enkelte resultatposter i regnskapet avsettes det for forventede fremtidige kostander basert på estimater og informasjon som er tilgjengelig på tidspunkt for regnskapsavleggelsen. Disse avsetningene kan avvike fra faktisk fremtidig kostnad. Avsetning knytter seg til eksempelvis til tap på kunder og ukurans på varer og omtvistede forhold.

Finansielle eiendeler

Behandling av datterselskap

Med datterselskap menes selskap der selskapet normalt har en eierandel på over 50 %, hvor investeringen er av langvarig og strategisk karakter og hvor selskapet har bestemmende innflytelse. Datterselskap er innarbeidet etter kostmetoden.

Fordringer

Fordringer er oppført til pålydende med fradrag for forventede tap. Fordringer i utenlandsk valuta er oppført til dagskurs pr 31.12

Vurdering av poster i utenlandsk valuta

Bankkontoer, fordringer og gjeld i utenlandsk valuta vurderes etter kursen ved regnskapsårets slutt. Kursgevinster og kurstap knyttet til varesalg og varekjøp i utenlandsk valuta er klassifisert som finansposter.

Utsatt skatt og skattekostnad

Utsatt skatt beregnes på bakgrunn av midlertidige forskjeller mellom regnskapsmessige og skattemessige verdier ved utgangen av regnskapsåret. Ved beregningen benyttes nominell skattesats. Positive og negative forskjeller vurderes mot hverandre innenfor samme tidsintervall. Visse poster vurderes likevel særskilt, herunder merverdier ved oppkjøp og pensjonsforpliktelser. Utsatt skattefordel oppstår dersom en har midlertidige forskjeller som gir opphav til skattemessige fradrag i fremtiden. Årets skattekostnad består av endringer i utsatt skatt og utsatt skattefordel, sammen med betalbar skatt for inntektsåret korrigert for feil i tidligere års beregninger. Utsatt skatt er beregnet til 22 %.

Transaksjoner med nærstående parter

Kjøp- og salgstransaksjoner med nærstående parter er gjennomført til vanlige forretningsmessige vilkår og prinsipper.



Nergård Fisk AS
Årsregnskap 2022

--

Kontantstrømoppstilling

Kontantstrømoppstillingen er utarbeidet etter den indirekte metoden. *Kontanter og kontantekvivalenter* omfatter kontanter, bankinnskudd og andre kortsiktige, likvide plasseringer som umiddelbart og med uvesentlig kursrisiko kan konverteres til kjente kontantbeløp og med forfallsdato kortere enn tre måneder fra anskaffelsesdato.



Nergård Fisk AS

Årsregnskap 2022

Note 2 Driftsinntekter

	2022	2021
Salgsinntekter	327 360 801	258 811 401
Sum	327 360 801	258 811 401
Fordeling på virksomhetsområder		
Hvitfisk	327 360 801	285 166 619
Sum	327 360 801	285 166 619
Geografisk fordeling		
Norge	327 360 801	285 166 619
Sum	327 360 801	285 166 619

Note 3 Transaksjoner med nærstående parter

Ytelsler til ledende ansatte er omtalt i note 1, og mellomværende med konsernselskaper er omtalt i note 8.

Selskapets transaksjoner med nærstående parter:	2022	2021
Salg av varer og tjenester til selskap i samme konsern	345 787 816	279 718 737
Leieinntekter	4 080 000	5 779 908
Regnskapshonorar	80 000	80 000
Adm.honorar	400 000	400 000
Renteinntekt KKS	0	120 603
Rentekostnad KKS	849 953	766 352
Rentekostnad lån	41 096	0
Sum transaksjoner med nærstående	351 238 865	286 865 600

Note 4 Varer

	2022	2021	Endring
Ferdigvarer	6 989 283	5 619 860	1 369 423
Råvarer	85 482	134 331	-48 849
Emballasje og paller	4 765 558	2 114 870	2 650 688
Hjelpestoffer og reservemateriell	647 145	212 050	435 095
Øvrige handelsvarer	533 788	369 196	164 592
Sum varelager pr 31.12	13 021 256	8 450 307	4 570 949



Nergård Fisk AS Årsregnskap 2022

Note 5 Lønnskostnader / Antall ansatte / Godtgjørelser / Lån til ansatte

Lønnskostnader mm.

	2022	2021
Lønnskostnad	45 843 248	46 364 210
Arbeidsgiveravgift	2 415 363	2 440 502
Pensjonskostnader	571 583	390 148
Andre personalkostnader	1 627 252	1 401 775
Sum lønnskostnader og andre ytelser	50 457 446	50 596 635

Gjennomsnittlig antall årsverk 56 38

Godtgjørelser (i kroner)	Daglig leder	Styret
Lønn fra (01.01.2022 - 31.12.2022)	1 393 145	0
Andre godtgjørelser	14 765	0

Det er ikke gitt lån/sikkerhetsstillelse til daglig leder, styrets leder eller andre nærstående parter. Tidligere daglig leder har fått utbetalt etterlønn på kr 28.600 i 2022.

Nergård Fisk AS har innleid arbeidskraft i 2022 for kr 13.091.420. Beløpet er presentert under andre driftskostnader i årsregnskapet. I tillegg leier de ut arbeidskraft til datterselskapene Nergård Sild AS, Nergård Sorøya AS og Nergård Havfiske AS. For 2022 utgjør dette beløpet kr 23.498.890.

Selskapet er pliktig til å ha tjenestepensjonsordning etter lov om obligatorisk tjenestepensjon. Selskapet har etablert pensjonsordning som tilfredsstiller kravene i denne lov. For foretaket er årets kostnad lik årets premie. Antall ansatte som er omfattet av pensjonsordningen er 53.

Revisor

Kostnadsført honorar til revisor i 2022 fordeler seg som følger:	2022	2021
Lovpålagt revisjon	123 325	61 500
Honorar revisjon rådgivning	0	10 463
Juridisk bistand	0	1 500
Sum revisjon og rådgivning eks mva	123 325	73 463



Nergård Fisk AS Årsregnskap 2022

Note 6 - Varige driftsmidler

	Bygninger	Maskiner og anlegg	Skip	transportmidler og kontormaskiner	Sum
Anskaffelseskost 01.01	421 163	90 357 847	0	3 712 049	94 491 061
Tilgang eiendeler	0	16 466 539	6 274 608	296 000	23 037 147
Avgang eiendeler til anskaffelseskost	0	-8 610 954	-6 274 608	0	-14 885 562
Anskaffelseskost 31.12	421 163	98 213 432	0	4 008 049	102 642 646
Akkumulerte avskrivninger pr 01.01	0	24 877 156	0	3 034 799	27 911 955
Avgang akkumulerte avskrivninger på avgang driftsmidler	0	-5 619 102	-52 288	0	-5 671 390
Akkumulerte avskrivninger 31.12	42 116	27 680 853	0	3 391 596	31 114 565
Balanseført verdi 31.12.	379 047	70 532 579	0	616 453	71 528 079
Årets avskrivninger	42 116	8 422 799	52 288	356 797	8 874 000
Økonomisk levetid	Inntil 15 år	Inntil 15 år	Inntil 15 år	Inntil 10 år	Inntil 10 år
Avskrivningsplan	Lineær	Lineær	Lineær	Lineær	Lineær
Leasede driftsmidler	2022	2021			
Balanseført verdi pr. 31.12 av pantsatte, leasede driftsmidler	0	688 000			
Balanseført gjeld pr. 31.12 med pant i leasede driftsmidler	0	225 938			
Operasjonell leasing som er kostnadsført	2 197 310	2 416 606			
Finansielle leieforpliktelser nedbetales som følger	Renter	Avdrag			
Betalt i 2022	31 111	225 938			
Forfaller om mindre enn ett år	0	0			
Sum finansielle forpliktelser	0	0			



Nergård Fisk AS

Årsregnskap 2022

Note 7 Skatt

	2022	2021
Betalbar skatt fremkommer slik:		
Ordinært resultat før skattekostnad	6 711 163	14 539 073
Permanente forskjeller	116 290	2 878
Endring midlertidige forskjeller	-6 156 946	-4 082 289
Anvent fremførbart underskudd	0	-10 459 662
Grunnlag betalbar skatt	670 507	0
Betalbar skatt på årets resultat, 22%	147 512	0
Årets skattekostnad fremkommer slik:		
Årets betalbare skatt	147 512	0
Brutto endring utsatt skatt	1 354 528	3 199 229
Årets totale skattekostnad	1 502 040	3 199 229
Spesifikasjon av grunnlag for utsatt skatt/utsatt skattefordel:		
Forskjeller som utlignes:		
Anleggsmidler	22 042 546	18 925 445
Varelager	-572 728	-551 581
Utestående fordringer	-18 552	-395 621
Balanseførte leieavtaler	458 250	462 062
Gevinst og tapskonto	2 760 629	72 894
Sum midlertidige forskjeller	24 670 145	18 513 199
Utsatt skatt 22 %	-5 427 434	-4 072 906

Note 8 Egenkapital og aksjonærinformasjon

	Aksjekapital	Overkurs	Annen egenkapital	Sum egenkapital
Egenkapital 01.01.	100 000	195 171 266	12 590 639	207 861 905
Årsresultat			5 209 123	5 209 123
Egenkapital 31.12	100 000	195 171 266	17 799 762	213 071 028

Aksjekapital og aksjonærinformasjon:

Aksjekapitalen i Nergård Fisk AS består av en aksjeklasse med følgende aksjonærer:

Eierstruktur:	Antall aksjer	Pålydende	Balanseført	Stemmeandel
Nergård AS	1 000	100	100 000	100,00 %
Sum aksjer	1 000	100	100 000	100,00 %

Fortsatt drift:

Forutsetningen om fortsatt drift er lagt til grunn ved utarbeidelse av årsregnskapet, jf regnskapsloven § 4-5.



Nergård Fisk AS Årsregnskap 2022

Note 9 Pantstillelser og garantiansvar

	2022	2021
Gjeld til kreditinstitusjoner, finansiell leasing	0	225 938
Gjeld til kreditinstitusjoner	50 000 000	50 000 000
Sum langsiktig gjeld	50 000 000	50 225 938

	2022	2021
Bokført verdi av eiendeler stillet som sikkerhet:		
Aksjer i datterselskaper	173 425 293	173 425 293
Bygninger	379 047	421 163
Maskiner og anlegg	70 532 578	65 480 690
Driftsløsøre, inventar, verktøy, kontormaskiner og lignende	616 454	677 250
Kundefordringer	11 375 244	12 381 417
Andre fordringer	11 606 193	30 746 091
Varelager	13 021 256	8 450 307
Sum verdi av pantsatte eiendeler	280 956 065	291 582 211

Datterselskapets likvider er en del av konsernets konsernkontoordning.

Datterselskapet sine netto innskudd i bank blir presentert som kortsiktig konsernfordring, trekk blir presentert som kortsiktig gjeld til konsern i selskapsregnskapene.

I konsernregnskapet presenteres netto konsernkonto som bankinnskudd mens trekk på konsernkonto er klassifisert som kortsiktig gjeld til kreditinstitusjoner i balansen.

Selskapet er sammen med de øvrige deltakerne i konsernkontosystemet, solidarisk ansvarlig overfor banken for oppfyllelse av alle forpliktelser som måtte oppstå under konsernkontoavtalen. Datterselskapet sine eiendeler er stilt som sikkerhet for total gjeld i konsernkontoordningen, langsiktig gjeld og garantiramme i konsernet. Total langsiktig gjeld og garantiforpliktelser i konsernet som datterselskapene har stilt sikkerhet for er på 1496 mill kr og en derivatramme på 100 mill kr pr 31.12.2022

Note 10 Datterselskap, tilknyttet selskap og felleskontrollert virksomhet

Investeringene i datterselskap, tilknyttet selskap og felleskontrollert virksomhet regnskapsføres etter kostmetoden.

	Forretningskonto	Eierandel	Stemmeandel	Resultat	EK	Bokført verdi
Datterselskaper						
Nergård Sørøya AS	Hasvik	100 %	100 %	7 235 919	57 977 087	39 500 000
Nergård Sild AS	Senja	100 %	100 %	12 304 169	53 387 791	44 415 000
Nergård Eiendom AS	Senja	100 %	100 %	708 314	74 558 515	89 510 293
Sum aksjer pr 31.12.2022						173 425 293

Note 11 Andre langsiktige fordringer

Andre langsiktig fordringer består av:

	2022	2021
Forskudd investering	0	2 233 979
Depositum Norges Råfisklag	3 500 000	2 170 000
Andre utlån	200 000	200 000
Sum andre langsiktige fordringer	3 700 000	4 603 979



Nergård Fisk AS

Årsregnskap 2022

Note 12 Mellomværende med selskap i samme konsern i Nergård konsernet

	Kundefordringer		Andre kortsiktige fordringer	
	2022	2021	2022	2021
Foretak i samme konsern	11 338 338	12 295 015	0	27 439 721
Sum	11 338 338	12 295 015	11 338 338	27 439 721

	Kortsiktig konserngjeld (KKS)		Leverandørgjeld	
	2022	2021	2022	2021
Foretak i samme konsern	-2 633	18 435 377	2 724 696	698 940
Sum	-2 633	18 435 377	2 724 696	698 940

Note 13 Bankinnskudd

Av bankinnskudd pr 31.12. er kr 2.882.162 bundet som skattetrekkmidler.

Note 14 Gjeld

Gjeld som forfaller til betaling mer enn 5 år etter regnskapsårets slutt:

	2022	2021
Herav forfall mer enn 5 år frem i tid	38 000 000	42 000 000



NFi 22-12 Årsregnskap med noter til signering

Final Audit Report

2023-04-21

Created:	2023-04-21
By:	Edel Johansen (Edel.Johansen@nergard.no)
Status:	Signed
Transaction ID:	CBJCHBCAABAAQI5waF-Z_bS0C6az4UHAUQHIXI0PrNC8


"NFi 22-12 Årsregnskap med noter til signering" History

- Document created by Edel Johansen (Edel.Johansen@nergard.no)
2023-04-21 - 11:10:56 AM GMT- IP address: 213.239.118.49
- Document emailed to Tommy Torvanger (tommy.torvanger@nergard.no) for signature
2023-04-21 - 11:12:25 AM GMT
- Document emailed to jon.ingi.bjornsson@nergard.no for signature
2023-04-21 - 11:12:25 AM GMT
- Document emailed to Sverre Huru (sverre.huru@nergard.no) for signature
2023-04-21 - 11:12:25 AM GMT
- Document emailed to oddgeir.simonsen@nergard.no for signature
2023-04-21 - 11:12:26 AM GMT
- Email viewed by oddgeir.simonsen@nergard.no
2023-04-21 - 11:12:56 AM GMT- IP address: 104.47.30.126
- Signer oddgeir.simonsen@nergard.no entered name at signing as Oddgeir Simonsen
2023-04-21 - 11:17:57 AM GMT- IP address: 213.239.78.66
- Document e-signed by Oddgeir Simonsen (oddgeir.simonsen@nergard.no)
Signature Date: 2023-04-21 - 11:17:59 AM GMT - Time Source: server- IP address: 213.239.78.66- Signature captured from device with phone number XXXXXX7949
- Email viewed by jon.ingi.bjornsson@nergard.no
2023-04-21 - 1:04:09 PM GMT- IP address: 104.47.51.254
- Signer jon.ingi.bjornsson@nergard.no entered name at signing as Jón Ingi Björnsson
2023-04-21 - 1:04:18 PM GMT- IP address: 213.239.118.49
- Document e-signed by Jón Ingi Björnsson (jon.ingi.bjornsson@nergard.no)
Signature Date: 2023-04-21 - 1:04:20 PM GMT - Time Source: server- IP address: 213.239.118.49




Adobe Acrobat Sign



 Email viewed by Tommy Torvanger (tommy.torvanger@nergard.no)

2023-04-21 - 1:33:57 PM GMT- IP address: 104.47.30.126

 Document e-signed by Tommy Torvanger (tommy.torvanger@nergard.no)

Signature Date: 2023-04-21 - 1:34:06 PM GMT - Time Source: server- IP address: 213.239.118.49

 Email viewed by Sverre Huru (sverre.huru@nergard.no)

2023-04-21 - 1:52:25 PM GMT- IP address: 77.16.213.227

 Document e-signed by Sverre Huru (sverre.huru@nergard.no)

Signature Date: 2023-04-21 - 1:52:37 PM GMT - Time Source: server- IP address: 77.16.213.227

 Agreement completed.

2023-04-21 - 1:52:37 PM GMT

Names and email addresses are entered into the Acrobat Sign service by Acrobat Sign users and are unverified unless otherwise noted.



Adobe Acrobat Sign



ÅRSBERETNING FOR 2022

Nergård Fisk AS

1 - Virksomhetens art og hvor den drives

Nergård Fisk AS driver selskapets produksjonsanlegg i Senjahopen, Gryllefjord og på Grunnfarnes.

Nergård Fisk AS foredler hvitfisk, herunder skrei, filet, saltfisk og ulike biprodukter av hvitfisk. Selskapet selger i hovedsak sine produkter gjennom søsterselskapet Nergård Seafood AS.

2 - Fortsatt drift

I årsregnskapet er det lagt til grunn forutsetning om fortsatt drift, da det etter styrets oppfatning ikke er forhold som tilsier noe annet. Egenkapitalen er pr 31.12.2022 på kr 213.071.028.

3 - Arbeidsmiljø

Nergård Fisk AS hadde 56 årsverk i 2022. Arbeidsmiljøet i bedriften anses tilfredsstillende. Sykefraværet i 2022 var på 4,4%. Tilsvarende tall for 2021 var 4,9 %. Det har i beretningsåret ikke vært noen alvorlige personskader. Det avholdes møter i selskapets arbeidsmiljøutvalg (AMU) etter behov. Selskapet leide ut arbeidskraft til Nergård Sild AS i 2022.

4 - Likestilling og diskriminering

Av selskapets gjennomsnittlige antall årsverk utgjorde kvinner 27%.

Både styret og selskapets daglige ledelse er bevisste på de samfunnsmessige forventningene om tiltak for å fremme likestilling i virksomheten og i styret. Målsettingen er å innfri disse forventningene på sikt.

Diskrimineringslovens formål er å fremme likestilling, sikre like muligheter og rettigheter og å hindre diskriminering på grunn av etnisitet, nasjonal opprinnelse, hudfarge, språk, religion og livssyn. Selskapet arbeider aktivt for å fremme lovens formål innenfor vår virksomhet.

5 - Ytre miljø

Styret kjenner ikke til at selskapets anlegg forurensar det ytre miljø ut over det som er vanlig for denne type virksomhet.

6 - FoU- virksomhet

Selskapet har gjennom året 2022 og fram til beretnings tidspunktet i 2023 ikke vært engasjert i noen direkte FoU aktiviteter.

7 - Redegjørelse for årsregnskapet

Selskapets omsetning i 2022 var på kr 354.235.909 mot kr 285.166.619 i 2021. Resultatregnskapet for 2022 er gjort opp med et overskudd før skattekostnad på kr 6.711.163, tilsvarende tall for 2021 var et overskudd på kr 14.539.073.

Årsresultatet ble på kr 5.209.123 og er av styret foreslått disponert ved å overføre til annen egenkapital.

Kontantstrømoppstillingen viser en endring i likvider med kr -215.781. Netto kontantstrøm fra operasjonelle aktiviteter er på kr 12.302.643. Dette er en endring på kr 20.847.126 i forhold til året før. Kontantstrøm fra investeringsaktiviteter i 2022 var på kr – 10.898.397. Netto likviditetsendring fra finansieringsaktiviteter er kr – 1.620.027.

Etter styrets oppfatning gir årsregnskapet et rettviseende bilde av selskapets drift i beretningsåret og av selskapets status ved årsskiftet. Det har etter regnskapsårets avslutning ikke inntruffet hendelser som er av betydning for årsregnskapet for 2022.

8 - Opplysning om finansiell risiko

Selskapet er i sin ordinære forretningsvirksomhet, enten direkte eller indirekte, utsatt for renterisiko, valutarisiko, og kreditt risiko. Nergård Fisk AS selger sine produkter gjennom salgsselskap i samme konsern og gjennom samarbeidende selskaper. Selskapet søker å redusere kreditt risikoen gjennom bruk av kredittforsikring og levering av varer mot betaling. Nye slutt kunder blir normalt kredittvurdert ved inngåelse av salgskontrakter. Ved salg sikres valuta fortløpende. Selskapet har i all hovedsak rentebærende gjeld med flytende rentesats (NIBOR) og er derfor eksponert for endringer i kortsiktige renter.

Konsernet har styreansvarsforsikring for alle datterselskaper eid mer enn 50 % med forsikringssum inntil 100 mill kr. I tillegg er det styreansvarsforsikring for selskaper som konsernet har eierinteresser under 50 % med forsikringssum inntil 30 mill.

9. Åpenhetsloven

Konsernet har innført rutiner for gjennomføring av aktsomhetsvurderinger i henhold til åpenhetsloven, og selskapet har gjennomført aktsomhetsvurderinger i henhold til disse rutinene. Redegjørelsen i henhold til åpenhetsloven vil bli offentliggjort på konsernets hjemmesider, www.nergard.no, innen lovens frist 30. juni 2023.

10 - Utsikter for år 2023

Kvotene til fiskeflåten er redusert i 2023 sammenlignet med 2022 og dette fører til ytterligere konkurranse om tilgang til råstoff.

MSC sertifiseringen på torsk og hyse fanget innen 12nm falt bort april 2021, for Nergård Fisk AS har dette påvirket positivt, da det må ses i sammenheng med selskapets beliggenhet og tilgang på råstoff.

Med de satsinger som Nergård Fisk AS allerede har gjort vil bevilgninger fra det offentlige på forbedret infrastruktur som havneutbygging, tryggere ferdsel og bedre strømforsyning til Senjahopen være avgjørende for at vi kan tiltrekke nødvendig arbeidskraft for å realisere potensialet i satsingen.

Tommy Torvanger
Styreleder

Senjahopen, 12. april 2023

Jón Ingi Björnsson (Apr 21, 2023 15:04 GMT+2)

Jon Ingi Bjørnsson
Styremedlem

Sverre Garden Huru
Styremedlem

Oddgeir Simonsen (Apr 21, 2023 13:20 GMT+2)

Oddgeir Simonsen
Daglig leder





NFi 22-12 Årsberetning 2022

Final Audit Report

2023-04-21


Created:	2023-04-21
By:	Edel Johansen (Edel.Johansen@nergard.no)
Status:	Signed
Transaction ID:	CBJCHBCAABAAMcUdzcxqGfMzf6584FU9JS6h4GvhC54D

"NFi 22-12 Årsberetning 2022" History


- Document created by Edel Johansen (Edel.Johansen@nergard.no)
2023-04-21 - 11:06:58 AM GMT- IP address: 213.239.118.49
- Document emailed to Tommy Torvanger (tommy.torvanger@nergard.no) for signature
2023-04-21 - 11:08:46 AM GMT
- Document emailed to jon.ingi.bjornsson@nergard.no for signature
2023-04-21 - 11:08:46 AM GMT
- Document emailed to Sverre Huru (sverre.huru@nergard.no) for signature
2023-04-21 - 11:08:46 AM GMT
- Document emailed to oddgeir.simonsen@nergard.no for signature
2023-04-21 - 11:08:47 AM GMT
- Email viewed by oddgeir.simonsen@nergard.no
2023-04-21 - 11:11:11 AM GMT- IP address: 104.47.30.126
- Signer oddgeir.simonsen@nergard.no entered name at signing as Oddgeir Simonsen
2023-04-21 - 11:20:13 AM GMT- IP address: 213.239.78.66
- Document e-signed by Oddgeir Simonsen (oddgeir.simonsen@nergard.no)
Signature Date: 2023-04-21 - 11:20:15 AM GMT - Time Source: server- IP address: 213.239.78.66- Signature captured from device with phone number XXXXXX7949
- Email viewed by jon.ingi.bjornsson@nergard.no
2023-04-21 - 1:03:48 PM GMT- IP address: 104.47.51.254
- Signer jon.ingi.bjornsson@nergard.no entered name at signing as Jón Ingi Björnsson
2023-04-21 - 1:04:02 PM GMT- IP address: 213.239.118.49
- Document e-signed by Jón Ingi Björnsson (jon.ingi.bjornsson@nergard.no)
Signature Date: 2023-04-21 - 1:04:04 PM GMT - Time Source: server- IP address: 213.239.118.49





 Email viewed by Tommy Torvanger (tommy.torvanger@nergard.no)

2023-04-21 - 1:33:22 PM GMT- IP address: 104.47.30.126

 Document e-signed by Tommy Torvanger (tommy.torvanger@nergard.no)

Signature Date: 2023-04-21 - 1:33:39 PM GMT - Time Source: server- IP address: 213.239.118.49

 Email viewed by Sverre Huru (sverre.huru@nergard.no)

2023-04-21 - 1:52:54 PM GMT- IP address: 77.16.213.227

 Document e-signed by Sverre Huru (sverre.huru@nergard.no)

Signature Date: 2023-04-21 - 1:53:03 PM GMT - Time Source: server- IP address: 77.16.213.227

 Agreement completed.

2023-04-21 - 1:53:03 PM GMT

Names and email addresses are entered into the Acrobat Sign service by Acrobat Sign users and are unverified unless otherwise noted.





BDO AS
Lerstadvegen 517
6018 Ålesund

Uavhengig revisors beretning

Til generalforsamlingen i Nergård Fisk AS

Konklusjon

Vi har revidert årsregnskapet til Nergård Fisk AS.

Årsregnskapet består av:

- Balanse per 31. desember 2022,
- Resultatregnskap 2022
- Kontantstrømoppstilling for regnskapsåret avsluttet per 31. desember 2022
- Noter til årsregnskapet, herunder et sammendrag av viktige regnskapsprinsipper.

Etter vår mening:

- Oppfyller årsregnskapet gjeldende lovkrav, og
- Gir årsregnskapet et rettviseende bilde av selskapets finansielle stilling per 31. desember 2022 og av dets resultater og kontantstrømmer for regnskapsåret i samsvar med regnskapslovens regler og god regnskapskikk i Norge.

Grunnlag for konklusjonen

Vi har gjennomført revisjonen i samsvar med International Standards on Auditing (ISA-ene). Våre oppgaver og plikter i henhold til disse standardene er beskrevet nedenfor under Revisors oppgaver og plikter ved revisjonen av årsregnskapet. Vi er uavhengige av selskapet i samsvar med kravene i relevante lover og forskrifter i Norge og International Code of Ethics for Professional Accountants (inkludert internasjonale uavhengighetsstandarder) utstedt av International Ethics Standards Board for Accountants (IESBA-reglene), og vi har overholdt våre øvrige etiske forpliktelser i samsvar med disse kravene. Innhentet revisjonsbevis er etter vår vurdering tilstrekkelig og hensiktsmessig som grunnlag for vår konklusjon.

Annen informasjon

Styret og daglig leder (ledelsen) er ansvarlig for annen informasjon. Annen informasjon består av årsberetningen. Vår konklusjon om årsregnskapet ovenfor dekker ikke annen informasjon.

I forbindelse med revisjonen av årsregnskapet er det vår oppgave å lese annen informasjon. Formålet er å vurdere hvorvidt det foreligger vesentlig inkonsistens mellom annen informasjon og årsregnskapet og den kunnskap vi har opparbeidet oss under revisjonen av årsregnskapet, eller hvorvidt informasjon i annen informasjon ellers fremstår som vesentlig feil. Vi har plikt til å rapportere dersom annen informasjon fremstår som vesentlig feil. Vi har ingenting å rapportere i så henseende.

Konklusjon om årsberetningen

Basert på kunnskapen vi har opparbeidet oss i revisjonen, mener vi at årsberetningen

- er konsistent med årsregnskapet og



- inneholder de opplysninger som skal gis i henhold til gjeldende lovkrav.

Styret og daglig leders ansvar for årsregnskapet

Styret og daglig leder (ledelsen) er ansvarlig for å utarbeide årsregnskapet og for at det gir et rettviseende bilde i samsvar med regnskapslovens regler og god regnskapsskikk i Norge. Ledelsen er også ansvarlig for slik intern kontroll som den finner nødvendig for å kunne utarbeide et årsregnskap som ikke inneholder vesentlig feilinformasjon, verken som følge av misligheter eller utilsiktede feil.

Ved utarbeidelsen av årsregnskapet må ledelsen ta standpunkt til selskapets evne til fortsatt drift og opplyse om forhold av betydning for fortsatt drift. Forutsetningen om fortsatt drift skal legges til grunn for årsregnskapet så lenge det ikke er sannsynlig at virksomheten vil bli avviklet.

Revisors oppgaver og plikter ved revisjonen av årsregnskapet

Vårt mål er å oppnå betryggende sikkerhet for at årsregnskapet som helhet ikke inneholder vesentlig feilinformasjon, verken som følge av misligheter eller utilsiktede feil, og å avgi en revisjonsberetning som inneholder vår konklusjon. Betryggende sikkerhet er en høy grad av sikkerhet, men ingen garanti for at en revisjon utført i samsvar med ISA-ene, alltid vil avdekke vesentlig feilinformasjon. Feilinformasjon kan oppstå som følge av misligheter eller utilsiktede feil. Feilinformasjon er å anse som vesentlig dersom den enkeltvis eller samlet med rimelighet kan forventes å påvirke de økonomiske beslutningene som brukerne foretar på grunnlag av årsregnskapet.

For videre beskrivelse av revisors oppgaver og plikter vises det til:
<https://revisorforeningen.no/revisjonsberetninger>

BDO AS

John Arne Fiskerstrand
statsautorisert revisor
(elektronisk signert)

Penneo document key: E8LMU-Q715F-5ZEK1-ZWGHT-XIONE-7CKIH



PENNEO

Signaturene i dette dokumentet er juridisk bindende. Dokument signert med "Penneo"™ - sikker digital signatur.
De signerende parter sin identitet er registrert, og er listet nedenfor.

"Med min signatur bekrefter jeg alle datoer og innholdet i dette dokument."

John Arne Fiskerstrand

Partner

På vegne av: BDO AS

Serienummer: 9578-5998-4-1671031

IP: 188.95.xxx.xxx

2023-04-28 11:10:54 UTC



Penneo Dokumentnøkkel: E8LMU-Q715F-52EK1-ZWGHF-XIONE-7CKIH

Dokumentet er signert digitalt, med **Penneo.com**. Alle digitale signatur-data i dokumentet er sikret og validert av den datamaskin-utregnede hash-verdien av det opprinnelige dokument. Dokumentet er låst og tids-stemplet med et sertifikat fra en betrodd tredjepart. All kryptografisk bevis er integrert i denne PDF, for fremtidig validering (hvis nødvendig).

Hvordan bekrefter at dette dokumentet er originalen?

Dokumentet er beskyttet av ett Adobe CDS sertifikat. Når du åpner dokumentet i

Adobe Reader, skal du kunne se at dokumentet er sertifisert av **Penneo e-signature service <penneo@penneo.com>**. Dette garanterer at innholdet i dokumentet ikke har blitt endret.

Det er lett å kontrollere de kryptografiske beviser som er lokalisert inne i dokumentet, med Penneo validator - <https://penneo.com/validator>