



ÅRSREGNSKAPET FOR REGNSKAPSÅRET 2021 - GENERELL INFORMASJON

Enheten

Organisasjonsnummer: 984 548 788
Organisasjonsform: Aksjeselskap
Foretaksnavn: RUUD ENTREPRENØR 1 AS
Forretningsadresse: Maridalsveien 8A
0178 OSLO

Regnskapsår

Årsregnskapets periode: 01.01.2021 - 31.12.2021

Konsern

Morselskap i konsern: Nei

Regnskapsregler

Regler for små foretak benyttet: Ja
Benyttet ved utarbeidelsen av årsregnskapet til selskapet: Regnskapslovens alminnelige regler

Årsregnskapet fastsatt av kompetent organ

Bekreftet av representant for selskapet: Rolf Roger Lindberg
Dato for fastsettelse av årsregnskapet: 28.06.2022

Grunnlag for avgivelse

År 2021: Årsregnskapet er elektronisk innlevert
År 2020: Tall er hentet fra elektronisk innlevert årsregnskap fra 2021

Det er ikke krav til at årsregnskapet m.v. som sendes til Regnskapsregisteret er undertegnet. Kontrollen på at dette er utført ligger hos revisor/enhetens øverste organ. Sikkerheten ivaretas ved at innsender har rolle/rettighet for innsending av årsregnskapet via Altinn, og ved at det bekreftes at årsregnskapet er fastsatt av kompetent organ.

Brønnøysundregistrene, 01.03.2023



Resultatregnskap

Beløp i: NOK	Note	2021	2020
RESULTATREGNSKAP			
Inntekter			
Salgsinntekt		160 220 766	68 987 953
Sum inntekter		160 220 766	68 987 953
Kostnader			
Varekostnad	6	149 065 392	50 216 823
Lønnskostnader	2	11 585 637	10 142 509
Avskrivning på driftsmidler	4	63 200	58 754
Annen driftskostnad	2	8 531 431	5 883 905
Sum kostnader	13	169 245 659	66 301 990
Driftsresultat		-9 024 894	2 685 962
Finansinntekter og finanskostnader			
Annen renteinntekt	12	1 646	7 775
Annen finansinntekt	5, 12		
Sum finansinntekter		1 646	7 775
Annen rentekostnad	12	311 402	61 418
Annen finanskostnad	5, 12		
Sum finanskostnader		311 402	61 418
Netto finans		-309 756	-53 643
Ordinært resultat før skattekostnad		-9 334 649	2 632 319
Skattekostnad på ordinært resultat	3	-2 052 611	585 557
Ordinært resultat etter skattekostnad		-7 282 038	2 046 762
Årsresultat	11	-7 282 038	2 046 762
Årsresultat etter minoritetsinteresser		-7 282 038	2 046 762
Totalresultat		-7 282 038	2 046 762
Overføringer og disponeringer			



Resultatregnskap

Beløp i: NOK	Note	2021	2020
Udekket tap		-1 637 830	
Avsatt til annen egenkapital			2 046 762
Overført fra annen egenkapital		-5 644 208	
Sum overføringer og disponeringer		-7 282 038	2 046 762



Balanse

Beløp i: NOK	Note	2021	2020
BALANSE - EIENDELER			
Anleggsmidler			
Immaterielle eiendeler			
Utsatt skattefordel	3	6 823 906	4 771 295
Sum immaterielle eiendeler		6 823 906	4 771 295
Varige driftsmidler			
Tomter, bygninger o.a. fast eiendom	4	1 508 965	1 512 665
Maskiner og anlegg	4	366 934	110 886
Skip og flytende installasjoner	4		
Driftsløsøre, inventar o.a. utstyr	4	55 468	75 468
Sum varige driftsmidler	4, 8	1 931 367	1 699 019
Sum anleggsmidler		8 755 273	6 470 314
Omløpsmidler			
Varer			
Sum varer	6, 8	12 861 145	72 329 543
Fordringer			
Kundefordringer	7, 8	4 580 848	2 425 417
Andre kortsiktige fordringer		6 008 189	4 137 802
Sum fordringer		10 589 037	6 563 219
Investeringer			
Aksjer og andeler i foretak i samme konsern	5		
Markedsbaserte aksjer	5		
Markedsbaserte obligasjoner	5		
Andre markedsbaserte finansielle instrumenter	5		
Bankinnskudd, kontanter og lignende			
Bankinnskudd, kontanter o.l.	9	474 673	1 249 629
Sum bankinnskudd, kontanter og lignende		474 673	1 249 629
Sum omløpsmidler		23 924 855	80 142 391



Balanse

Beløp i: NOK	Note	2021	2020
SUM EIENDELER		32 680 128	86 612 705
BALANSE - EGENKAPITAL OG GJELD			
Egenkapital			
Innskutt egenkapital			
Aksjekapital 200 à 34 000	10	6 800 000	6 800 000
Beholdning av egne aksjer	10		
Sum innskutt egenkapital		6 800 000	6 800 000
Opptjent egenkapital			
Annen egenkapital			5 644 208
Udekket tap		1 637 830	
Sum opptjent egenkapital		-1 637 830	5 644 208
Sum egenkapital	11	5 162 170	12 444 208
Gjeld			
Langsiktig gjeld			
Utsatt skatt	3		
Annen langsiktig gjeld			
Gjeld til kredittinstitusjoner	8	4 750 000	50 342 739
Øvrig langsiktig gjeld	8		1 200 000
Sum annen langsiktig gjeld		4 750 000	51 542 739
Sum langsiktig gjeld		4 750 000	51 542 739
Kortsiktig gjeld			
Kassekreditt		5 128 260	1 108 443
Leverandørgjeld		13 540 560	12 316 724
Betalbar skatt	3		
Skyldige offentlige avgifter		2 278 334	1 380 413
Annen kortsiktig gjeld		1 820 805	7 820 177
Sum kortsiktig gjeld		22 767 958	22 625 757
Sum gjeld		27 517 958	74 168 497



Balanse

Beløp i: NOK	Note	2021	2020
SUM EGENKAPITAL OG GJELD		32 680 128	86 612 705



Brønnøysundregistrene

ÅRSREGNSKAP FOR REGNSKAPSÅRET 2021 - GENERELL INFORMASJON

Journalnummer: 2022 820636

Enheten

Organisasjonsnummer: 984 548 788
Organisasjonsform: Aksjeselskap
Foretaksnavn: RUUD ENTREPRENØR 1 AS
Forretningsadresse: Maridalsveien 8A
0178 OSLO

Regnskapsår

Årsregnskapets periode: 01.01.2021 - 31.12.2021

Konsern

Morselskap i konsern: Nei

Regnskapsregler

Regler for små foretak benyttet: Ja
Benyttet ved utarbeidelsen av
årsregnskapet til selskapet: Regnskapslovens alminnelige regler

Årsregnskapet fastsatt av kompetent organ

Bekreftet av representant for selskapet: Rolf Roger Lindberg
Dato for fastsettelse av årsregnskapet: 28.06.2022

Grunnlag for avgivelse

År 2021: Årsregnskap er elektronisk innlevert.
År 2020: Tall er hentet fra elektronisk innlevert årsregnskap fra 2021.

Det er ikke krav til at årsregnskapet m.v. som sendes til Regnskapsregisteret er undertegnet. Kontrollen på at dette er utført ligger hos revisor/enhetens øverste organ. Sikkerheten ivaretas ved at innsender har rolle/rettighet for innsending av årsregnskapet via Altinn, og ved at det bekreftes at årsregnskapet er fastsatt av kompetent organ.

Brønnøysundregistrene, 08.08.2022



Organisasjonsnr: 984 548 788
RUUD ENTREPRENØR 1 AS

RESULTATREGNSKAP

Beløp i: NOK	Note	2021	2020
RESULTATREGNSKAP			
Inntekter			
Salgsinntekt		160 220 766	68 987 953
Sum inntekter		160 220 766	68 987 953
Kostnader			
Varekostnad	6	149 065 392	50 216 823
Lønnskostnader	2	11 585 637	10 142 509
Avskrivning på driftsmidler	4	63 200	58 754
Annen driftskostnad	2	8 531 431	5 883 905
Sum kostnader	13	169 245 659	66 301 990
Driftsresultat		-9 024 894	2 685 962
Finansinntekter og finanskostnader			
Annen renteinntekt	12	1 646	7 775
Annen finansinntekt	5, 12		
Sum finansinntekter		1 646	7 775
Annen rentekostnad	12	311 402	61 418
Annen finanskostnad	5, 12		
Sum finanskostnader		311 402	61 418
Netto finans		-309 756	-53 643
Ordinært resultat før skattekostnad			
Skattekostnad på ordinært resultat	3	-2 052 611	585 557
Ordinært resultat etter skattekostnad		-7 282 038	2 046 762
Årsresultat	11	-7 282 038	2 046 762
Årsresultat etter minoritetsinteresser		-7 282 038	2 046 762
Totalresultat		-7 282 038	2 046 762
Overføringer og disponeringer			
Udekket tap		-1 637 830	
Avsatt til annen egenkapital			2 046 762
Overført fra annen egenkapital		-5 644 208	
Sum overføringer og disponeringer		-7 282 038	2 046 762





Organisasjonsnr: 984 548 788
RUUD ENTREPRENØR 1 AS

BALANSE

Beløp i: NOK	Note	2021	2020
BALANSE - EIENDELER			
Anleggsmidler			
Immaterielle eiendeler			
Utsatt skattefordel	3	6 823 906	4 771 295
Sum immaterielle eiendeler		6 823 906	4 771 295
Varige driftsmidler			
Tomter, bygninger o.a.			
fast eiendom	4	1 508 965	1 512 665
Maskiner og anlegg	4	366 934	110 886
Skip og flytende installasjoner	4		
Driftsløsøre, inventar o. a. utstyr	4	55 468	75 468
Sum varige driftsmidler	4, 8	1 931 367	1 699 019
Sum anleggsmidler		8 755 273	6 470 314
Omløpsmidler			
Varer			
Sum varer	6, 8	12 861 145	72 329 543
Fordringer			
Kundefordringer	7, 8	4 580 848	2 425 417
Andre kortsiktige fordringer		6 008 189	4 137 802
Sum fordringer		10 589 037	6 563 219
Investeringer			
Aksjer og andeler i foretak i samme konsern	5		
Markedsbaserte aksjer	5		
Markedsbaserte obligasjoner	5		
Andre markedsbaserte finansielle instrumenter	5		
Bankinnskudd, kontanter og lignende			
Bankinnskudd, kontanter o. l.	9	474 673	1 249 629
Sum bankinnskudd, kontanter og lignende		474 673	1 249 629
Sum omløpsmidler		23 924 855	80 142 391
SUM EIENDELER		32 680 128	86 612 705
BALANSE - EGENKAPITAL OG GJELD			



Egenkapital			
Innskutt egenkapital			
Aksjekapital 200 à 34 000	10	6 800 000	6 800 000
Beholdning av egne aksjer	10		
Sum innskutt egenkapital		6 800 000	6 800 000
Opptjent egenkapital			
Annen egenkapital			5 644 208
Udekket tap		1 637 830	
Sum opptjent egenkapital		-1 637 830	5 644 208
Sum egenkapital	11	5 162 170	12 444 208
Gjeld			
Langsiktig gjeld			
Utsatt skatt	3		
Annen langsiktig gjeld			
Gjeld til			
kredittinstitusjoner	8	4 750 000	50 342 739
Øvrig langsiktig gjeld	8		1 200 000
Sum annen langsiktig gjeld		4 750 000	51 542 739
Sum langsiktig gjeld		4 750 000	51 542 739
Kortsiktig gjeld			
Kassekreditt		5 128 260	1 108 443
Leverandørgjeld		13 540 560	12 316 724
Betalbar skatt	3		
Skyldige offentlige avgifter		2 278 334	1 380 413
Annen kortsiktig gjeld		1 820 805	7 820 177
Sum kortsiktig gjeld		22 767 958	22 625 757
Sum gjeld		27 517 958	74 168 497
SUM EGENKAPITAL OG GJELD		32 680 128	86 612 705



Organisasjonsnr: 984 548 788
RUUD ENTREPRENØR 1 AS

NOTEOPPLYSNINGER - SELSKAP - alle poster oppgitt i hele tall

Note

Antall aksjer og aksjeeiere

Note

Antall årsverk i regnskapsåret

Virksomheten har hatt følgende antall årsverk:
16.00

Omløpsmidler Startdato Sluttdato Endring

Skattemessig fremf.undersk. Startdato Sluttdato Endring

Kortsiktig gjeld Startdato Sluttdato Endring



Årsregnskap 2021 Ruud Entreprenør 1 AS

Årsberetning
Resultatregnskap
Balanse
Noter til regnskapet
Kontantstrømanalyse
Revisjonsberetning

Org.nr.: 984 548 788



Årsberetning 2021 for Ruud Entreprenør 1 AS

Virksomhetens art og hvor den drives

Virksomheten består av entreprenørvirksomhet og er lokalisert på Alnabru i Oslo kommune.

Rettvisende oversikt over utvikling og resultat og sentrale risikoer og usikkerhetsfaktorer

I 2021 har omsetningen økt med ca 132 % sammenlignet med 2020. Denne økning skyldes at et større prosjekt ble ferdigstilt i løp av året. Dette prosjektet er preget av koronapandemi og prisendringer i markedet, og gikk derfor ikke som forventet, og er hovedårsaken til årets underskudd. Årsresultatet etter skatt ble negativt med kr -7.282.038, som foreslås overført fra annen egenkapital og til dekket tap.

De samlede ordinære investeringene i varige driftsmidler i 2021 var kr 295 548. Totalkapitalen var pr. 31.12.21, kr 32,6 mill, sammenlignet med kr 86,6 mill. året før. Egenkapitalandelen pr. 31.12.21 er 15,8%. Den likviditetsmessige stillingen er noe svak, men tilfredsstillende.

Selskapet driver i entreprenørbransjen, som tradisjonelt er gjenstand for betydelige konjunktursvingninger. Det fører til forholdsvis store svingninger i resultatet over tid. For å møte denne risikoen har selskapet målsetting om at mest mulig av kostnadsøkningen i en vekstperiode skal kunne reverseres i en nedgangsperiode.

Selskapet driver ikke egen forskning eller utvikling etter den regnskapsmessige definisjonen. Utviklingsaktivitetene er begrenset til videreutvikling av selskapets produkter og tjenester.

Resultatdisponeringen er vist i resultatregnskapet. Selskapets frie egenkapital er negativ.

Fremtidig utvikling

De generelle markedsutsiktene ser ut til å være gode. Styret har bestemt seg for å fortsatt satse på prosjekter som tidligere år har gitt gode resultater. Aktiviteten vil bli på noenlunde samme nivå som 2021.

Selskapet har en stabil og meget kompetent bemanning, og det er ingen vesentlige vansker med å rekruttere kvalifiserte personer til ledende stillinger.

Finansiell risiko

Selskapets finansielle risiko er først og fremst knyttet til rente- og valutasingninger. Selskapet har økonomisk evne og likviditet til å tåle disse svingningene som måtte komme av eventuelle endringer i det generelle rentenivået.

Selskapets lån er i norske kroner. Selskapets politikk er at en ikke skal binde rentene på langsiktige lån. Det vil ikke få alvorlige følger for selskapet om lånerenten stiger betydelig. Kreditt risikoen er svært begrenset da selskapet ikke har noen dominerende kunder. Likviditetsrisikoen er også begrenset.

Fortsatt drift og hendelser etter balansedagen

Selskapet har negativ fri egenkapital pr. 31.12.21. Egenkapitalandelen anses likevel tilfredsstillende pr 31.12.21. Likviditeten er tilfredsstillende og under kontroll. Årsregnskapet for 2021 er satt opp under forutsetning av fortsatt drift. Det bekreftes herved at forutsetningen om fortsatt drift er til stede. Selskapet har hittil i 2022 en positiv utvikling med betydelig ordreserver og prosjekter det bør være gode muligheter for positiv inntjening. Det forventes på dette grunnlag at 2022 vil vise positive resultater.

Arbeidsmiljø

Styret mener arbeidsmiljøet i selskapet er tilfredsstillende. Det har ikke vært alvorlige skader eller ulykker i forbindelse med utførelse av arbeidet. Sykefraværet har i året vært lavt.



Ytre miljø

Selskapets virksomhet forurenses ikke det ytre miljø mer enn det som er vanlig for foretak innen samme bransje.

Selskapets virksomheter er ikke regulert av konsesjoner eller pålegg av miljømessig karakter. Alle produkter blir transportert med lastebiler, noe som virker belastende på det ytre miljøet.


Likestilling


Bedriften har 19 ansatte, herav 18 menn og ei kvinne. Styret består av tre menn. Styret har ut fra vurdering av antall ansatte og stillingskategorier ikke funnet det nødvendig å iverksette spesielle tiltak med hensyn til likestilling.

Andre forhold

Det er etter det styret kjenner til ikke inntrådt forhold etter regnskapsårets utgang som har betydning for selskapets stilling og resultat.


Kjell Even Ruud
Styrets leder

Oslo, den 28. juni 2022

Rolf Roger Lindberg
Styremedlem


Gunvald Bysveen
Styremedlem



Ruud Entreprenør 1 AS

Resultatregnskap

	Note	2021	2020
DRIFTSINNETEKTER			
Salgsinntekt		160 220 766	68 987 953
Sum driftsinntekter		160 220 766	68 987 953
DRIFTSKOSTNADER			
Varekostnad	6	149 065 392	50 216 823
Lønnskostnader	2	11 585 637	10 142 509
Avskrivning på driftsmidler	4	63 200	58 754
Annen driftskostnad	2	8 531 431	5 883 905
Sum driftskostnader	13	169 245 659	66 301 990
Driftsresultat		-9 024 894	2 685 962
FINANSIELLE POSTER			
Renteinntekter	12	1 646	7 775
Rentekostnader	12	311 402	61 418
Netto finansielle poster		-309 756	-53 643
Ordinært resultat før skattekostnad		-9 334 649	2 632 319
Skattekostnad på ordinært resultat	3	-2 052 611	585 557
Ordinært resultat		-7 282 038	2 046 762
ÅRSRESULTAT	11	-7 282 038	2 046 762
OVERFØRINGER			
Avsatt til annen egenkapital		0	2 046 762
Overført til udekket tap		1 637 830	0
Overført fra annen egenkapital		5 644 208	0
Sum overføringer		-7 282 038	2 046 762



Ruud Entreprenør 1 AS

Balanse

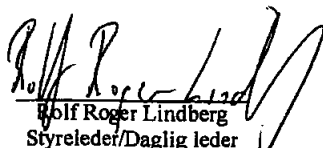
EIENDELER	Note	2021	2020
Anleggsmidler			
Immaterielle eiendeler			
Utsatt skattefordel	3	6 823 906	4 771 295
Sum immaterielle eiendeler		6 823 906	4 771 295
Varige driftsmidler			
Tomter, bygninger o.a. fast eiendom	4	1 508 965	1 512 665
Maskiner og anlegg	4	366 934	110 886
Driftsløsøre, inventar o.a. utstyr	4	55 468	75 468
Sum varige driftsmidler	4, 8	1 931 367	1 699 019
Sum anleggsmidler		8 755 273	6 470 314
Omløpsmidler			
Lager av varer og annen beholdning	6, 8	12 861 145	72 329 543
Fordringer			
Kundefordringer	7, 8	4 580 848	2 425 417
Andre kortsiktige fordringer		6 008 189	4 137 802
Sum fordringer		10 589 037	6 563 219
Bankinnskudd, kontanter o.l.	9	474 673	1 249 629
Sum omløpsmidler		23 924 855	80 142 391
SUM EIENDELER		32 680 128	86 612 705

**Ruud Entreprenør 1 AS****Balanse**


EGENKAPITAL OG GJELD	Note	2021	2020
EGENKAPITAL			
Innskutt egenkapital			
Aksjekapital 200 à 34 000	10	6 800 000	6 800 000
Sum innskutt egenkapital		6 800 000	6 800 000
Opptjent egenkapital			
Annen egenkapital		0	5 644 208
Udekket tap		-1 637 830	0
Sum opptjent egenkapital		-1 637 830	5 644 208
Sum egenkapital	11	5 162 170	12 444 208
GJELD			
Avsetning for forpliktelser			
Langsiktig gjeld			
Gjeld til kredittinstitusjoner	8	4 750 000	50 342 739
Øvrig langsiktig gjeld	8	0	1 200 000
Sum langsiktig gjeld		4 750 000	51 542 739
Kortsiktig gjeld			
Kassekreditt		5 128 260	1 108 443
Leverandørgjeld		13 540 560	12 316 724
Skyldige offentlige avgifter		2 278 334	1 380 413
Annen kortsiktig gjeld		1 820 805	7 820 177
Sum kortsiktig gjeld		22 767 958	22 625 757
Sum gjeld		27 517 958	74 168 497
SUM EGENKAPITAL OG GJELD		32 680 128	86 612 705

Oslo, 28.06.2022


Styret i Ruud Entreprenør 1 AS



Rolf Roger Lindberg
Styreleder/Daglig leder



Gunvald Bysveen
styremedlem



Kjell Even Ruud
styremedlem



Ruud Entreprenør 1 AS

Noter til regnskapet for 2021

Regnskapsprinsipper

Årsregnskapet er satt opp i samsvar med regnskapslovens bestemmelser og god regnskapsskikk.

Bruk av estimater

I utarbeidelse av årsregnskapet har man brukt estimater og forutsetninger som har påvirket resultatregnskapet og verdsettelsen av eiendeler og gjeld, samt usikre eiendeler og forpliktelser på balansedagen i henhold til god regnskapsskikk. Områder som i stor grad inneholder slike skjønsmessige vurderinger, høy grad av kompleksitet, eller områder hvor forutsetninger og estimater er vesentlige for årsregnskapet, er beskrevet i notene.

Inntekter

Inntektsføring ved salg av varer skjer på leveringstidspunktet. Tjenester inntektsføres etter hvert som de leveres. Inntekter fra salg av tjenester og langsiktige tilvirkingsprosjekter (anleggskontrakter) resultatføres i takt med prosjektets fullføringsgrad, når utfallet av transaksjonen kan estimeres på en pålitelig måte. Når transaksjonens utfall ikke kan estimeres pålitelig, vil kun inntekter tilsvarende påløpte prosjektkostnader inntektsføres. I den perioden det blir identifisert at et prosjekt vil gi et negativt resultat, vil det estimerte tapet på kontrakten bli resultatført i sin helhet.

Skatt

Skattekostnaden i resultatregnskapet omfatter både periodens betalbare skatt og endring i utsatt skatt. Utsatt skatt er beregnet med 22 % på grunnlag av de midlertidige forskjeller som eksisterer mellom regnskapsmessige og skattemessige verdier, samt ligningsmessig underskudd til fremføring ved utgangen av regnskapsåret. Skatteøkende og skattereduserende midlertidige forskjeller som reverserer eller kan reverseres i samme periode er utlignet og nettoført. Netto utsatt skattefordel balanseføres i den grad det er sannsynlig at denne kan bli utnyttet.

Klassifisering og vurdering av anleggsmidler

Anleggsmidler omfatter eiendeler bestemt til varig eie og bruk. Anleggsmidler er vurdert til anskaffelseskost, fratrukket avskrivninger og nedskrivninger. Langsiktig gjeld balanseføres til nominelt beløp på transaksjonstidspunktet.

Varige driftsmidler balanseføres og avskrives over driftsmidlets økonomiske levetid. Vesentlige driftsmidler som består av flere betydelige komponenter med ulik levetid er dekomponert med ulik avskrivningstid for de ulike komponentene. Direkte vedlikehold av driftsmidler kostnadsføres løpende under driftskostnader, mens påkostninger eller forbedringer tillegges driftsmidlets kostpris og avskrives i takt med driftsmidlet. Varige driftsmidler nedskrives til gjenvinnbart beløp ved verdifall som forventes ikke å være forbigående. Gjenvinnbart beløp er det høyeste av netto salgsverdi og verdi i bruk. Verdi i bruk er nåverdi av fremtidige kontantstrømmer knyttet til eiendelen. Nedskrivningen reverseres når grunnlaget for nedskrivningen ikke lenger er til stede.

Klassifisering og vurdering av omløpsmidler

Omløpsmidler og kortsiktig gjeld omfatter normalt poster som forfaller til betaling innen ett år etter balansedagen, samt poster som knytter seg til varekretsløpet. Omløpsmidler vurderes til laveste verdi av anskaffelseskost og virkelig verdi. Kortsiktig gjeld balanseføres til nominelt beløp på transaksjonstidspunktet.



Ruud Entreprenør 1 AS

Fordringer

Kundefordringer og andre fordringer oppføres til pålydende etter fradrag for avsetning til forventet tap. Avsetning til tap gjøres på grunnlag av en individuell vurdering av de enkelte fordringene. For øvrige kundefordringer utføres en uspesifisert avsetning for å dekke forventet tap på krav.

Note 2 Lønnskostnader og ytelser, godtgjørelser til daglig leder, styret og revisor

Lønnskostnader	2021	2020
Lønninger	9 877 819	8 754 916
Arbeidsgiveravgift	1 465 158	1 304 496
Pensjonskostnader	139 044	149 435
Andre ytelser	103 615	-66 338
Sum	11 585 637	10 142 509

Selskapet har i 2021 sysselsatt 16 årsverk.

Pensjonsforpliktelser

Selskapet er pliktig til å ha tjenstepensjonsordning etter lov om obligatorisk tjenstepensjon. Selskapets pensjonsordninger tilfredsstiller kravene i denne lov.

Ytelser til ledende personer	Daglig leder	Styret
Lønn	689 489	0
Annen godtgjørelse	148 475	0
Sum	837 963	0

Revisor

Kostnadsført revisjonshonorar for 2021 utgjør kr 67 500 eks mva. I tillegg kommer honorar for andre tjenester med kr 7 100 eks mva.

Note 3 Skatt

Årets skattekostnad	2021	2020
Resultatført skatt på ordinært resultat:		
Betalbar skatt	0	0
Endring i utsatt skattefordel	-2 052 611	585 557
Skattekostnad ordinært resultat	-2 052 611	585 557
Skattepliktig inntekt:		
Ordinært resultat før skatt	-9 334 649	2 632 319
Permanente forskjeller	4 600	29 304
Endring i midlertidige forskjeller	48 386	-41 634
Anvendelse av fremførbart underskudd	0	-2 619 989
Skattepliktig inntekt	-9 281 664	0



Ruud Entreprenør 1 AS

Betalbar skatt i balansen:

Betalbar skatt på årets resultat	0	0
Sum betalbar skatt i balansen	0	0

Skatteeffekten av midlertidige forskjeller og underskudd til fremføring som har gitt opphav til utsatt skatt og utsatte skattefordeler, spesifisert på typer av midlertidige forskjeller

	2021	2020	Endring
Varige driftsmidler	-151 499	-226 757	-75 258
Fordringer	-350 000	-226 357	123 643
Avsetninger mv	-250 000	-250 000	0
Sum	-751 499	-703 114	48 385
Akkumulert fremførbart underskudd	-30 266 255	-20 984 591	9 281 664
Grunnlag for utsatt skattefordel	-31 017 754	-21 687 705	9 330 049
Utsatt skattefordel (22 %)	-6 823 906	-4 771 295	2 052 611

Note 4 Anleggsmidler

	Bygninger og tomter	Maskiner og anlegg	Driftsløsøre, inventar ol.	Sum
Anskaffelseskost pr. 01.01.21	2 145 202	1 562 797	592 399	4 300 398
+ Tilgang kjøpte driftsmidler			295 548	295 548
= Anskaffelseskost 31.12.21	2 145 202	1 562 797	887 947	4 595 946
Akkumulerte avskrivninger 31.12.21	636 238	1 485 711	542 721	2 664 670
= Bokført verdi 31.12.21	1 508 963	77 086	345 226	1 931 276
Årets ordinære avskrivninger	3 700	33 800	25 700	63 200
Økonomisk levetid	0-15 år	5 år	5 år	

Note 5 Verdipapirer

	Eierandel	Anskaffelseskost	Balanseført verdi
Omløpsmidler			
REC Silicon AS		76 860	
Sum		76 860	



Ruud Entreprenør 1 AS

Note 6 Varer

	2021	2020
Varer i arbeid	12 861 145	72 329 543
Sum netto varelager	12 861 145	72 329 543
Varekostnad totalt i perioden	149 065 392	50 216 823

Note 7 Kundefordringer

	2021	2020
Kundefordringer til pålydende	4 930 848	2 651 774
Avsetning til tap	350 000	226 357
Balanseført verdi av kundefordringer 31.12	4 580 848	2 425 417
Endring i avsetning til tap	123 643	0
Sum resultatførte tap på krav	123 643	0

Kostnadsført tap er klassifisert som annen driftskostnad i regnskapet.

Note 8 Fordringer og gjeld

	2021	2020
Fordringer med forfall senere enn ett år		
Sum	0	0
Langsiktig gjeld med forfall senere enn 5 år		
Gjeld til kredittinstitusjoner	4 750 000	50 342 739
Annen langsiktig gjeld	0	1 200 000
Sum	4 750 000	51 542 739
Gjeld sikret ved pant	4 750 000	1 200 000
Kundefordringer	4 580 848	2 425 417
Prosjekt egen regi	4 000 000	64 964 784
Varer, arbeid under utførelse	8 861 145	7 364 759
Driftsmidler	1 931 367	1 699 019
Sum	19 373 360	77 653 979



Ruud Entreprenør 1 AS

Note 9 Bankinnskudd

Innestående midler på skattetrekkskonto (bundne midler) er på kr. 349 819.

Note 10 Aksjonærer

Aksjekapitalen i Ruud Entreprenør 1 AS pr. 31.12 består av:

	Antall	Pålydende	Bokført
Ordinære aksjer	200	34 000,0	6 800 000
Sum	200		6 800 000

Eierstruktur

De største aksjonærene i % pr. 31.12 var:

	Ordinære	Eierandel	Stemmeandel
KER Holding AS	100	50,0	50,0
Lindberg Holding AS	100	50,0	50,0
Totalt antall aksjer	200	100,0	100,0

Note 11 Egenkapital

	Aksjekapital	Annen egenkapital	Udekket tap	Sum egenkapital
Pr. 31.12.2020	6 800 000	5 644 208	0	12 444 208
Pr 01.01.2021	6 800 000	5 644 208	0	12 444 208
Årets resultat		-5 644 208	-1 637 830	-7 282 038
Pr 31.12.2021	6 800 000	0	-1 637 830	5 162 170

Note 12 Poster som er slått sammen i regnskapet

Finansinntekter	2021	2020
Annen renteinntekt	1 646	7 775
Sum finansinntekter	1 646	7 775
Finanskostnader	2021	2020
Annen rentekostnad	311 402	61 418
Sum finanskostnader	311 402	61 418



Ruud Entreprenør 1 AS

Note 13 Spesifikasjon av driftskostnader etter art

	2021	2020
Varekostnad	149 065 392	50 216 823
Lønnskostnad	11 585 637	10 142 509
Avskrivning	63 200	58 754
Andre driftskostnader	8 531 431	5 883 905
Sum driftskostnader	169 245 659	66 301 990



Ruud Entreprenør 1 AS

Kontantstrømoppstilling

Indirekte modell

Kontantstrøm fra operasjonelle aktiviteter	2021	2020
Resultat før skattekostnad	-9 211 006	2 632 319
Periodens betalte skatt		-
Gevinst/tap ved salg av anleggsmidler		0
Ordinære avskrivninger	63 200	58 754
Nedskrivning anleggsmidler		-
Endring i varelager	59 468 398	-37 080 363
Endring i kundefordringer	-2 279 074	-786 250
Endring i leverandørgjeld	1 223 836	6 834 705
Endring i andre fordringer	-1 870 387	-3 663 689
Effekt av valutakursendringer		-
Endring i andre tidsavgrensningsposter		-
Netto kontantstrøm fra operasjonelle aktiviteter	47 394 967	-32 004 524
Kontantstrømmer fra investeringsaktiviteter	-	-
Innbetalinger ved salg av varige driftsmidler	-	-
Utbetalinger ved kjøp av varige driftsmidler	-295 548	-162 050
Innbetalinger ved salg av aksjer og andeler i andre foretak	-	-
Utbetalinger ved kjøp av aksjer og andeler i andre foretak	-	-
Innbetalinger ved salg av andre investeringer	-	-
Utbetalinger ved kjøp av andre investeringer	-	-
Endring aksjer/valutaendringer	-	-
Netto kontantstrøm fra investeringsaktiviteter	-295 548	-162 050
Kontantstrømmer fra finansieringsaktiviteter		
Innbetalinger ved opptak av ny langsiktig gjeld		27 511 180
Innbetalinger ved opptak av ny kortsiktig gjeld		-
Utbetalinger ved nedbetaling av langsiktig gjeld	-46 792 739	-
Utbetalinger ved nedbetaling av kortsiktig gjeld	-5 101 451	-2 398 961
Netto endring i kassakreditt	4 019 815	1 108 443



Innbetalinger av egenkapital		-
Tilbakebetalinger av egenkapital		-
Utbetalinger av utbytte		-
Mottatt utbytte		-
Innbetalinger av konsernbidrag		-
Utbetalinger av konsernbidrag		-
Netto kontantstrøm fra finansieringsaktiviteter	-47 874 375	26 220 662
Netto endring i kontanter og kontantekvivalenter	-774 956	-5 945 912
Beholdning av kontanter og kontantekvivalenter pr 01.01.	1 249 629	7 195 541
Beholdning av kontanter og kontantekvivalenter pr 31.12.	474 673	1 249 629
	-774 956	-5 945 912
	0	0

Ruud Entreprenør 1 AS



Til generalforsamlingen i Ruud Entreprenør 1 AS

UAVHENGIG REVISORS BERETNING

Uttalelse om revisjonen av årsregnskapet

Konklusjon

Vi har revidert Ruud Entreprenør 1 AS sitt årsregnskap som viser et underskudd på kr 7 282 038. Årsregnskapet består av balanse per 31. desember 2021, resultatregnskap og kontantstrømpoppstilling for regnskapsåret avsluttet per denne datoen og noter til årsregnskapet, herunder et sammendrag av viktige regnskapsprinsipper.

Etter vår mening

- oppfyller årsregnskapet gjeldende lovkrav, og
- gir årsregnskapet et rettviseende bilde av selskapets finansielle stilling per 31. desember 2021 og av dets resultater og kontantstrømmer for regnskapsåret avsluttet per denne datoen i samsvar med regnskapslovens regler og god regnskapsskikk i Norge.

Grunnlag for konklusjonen

Vi har gjennomført revisjonen i samsvar med de internasjonale revisjonsstandardene International Standards on Auditing (ISA-ene). Våre oppgaver og plikter i henhold til disse standardene er beskrevet nedenfor under Revisors oppgaver og plikter ved revisjonen av årsregnskapet. Vi er uavhengige av selskapet slik det kreves i lov, forskrift og International Code of Ethics for Professional Accountants (inkludert internasjonale uavhengighetsstandarder) utstedt av the International Ethics Standards Board for Accountants (IESBA-reglene), og vi har overholdt våre øvrige etiske forpliktelser i samsvar med disse kravene. Innhentet revisjonsbevis er etter vår vurdering tilstrekkelig og hensiktsmessig som grunnlag for vår konklusjon.

Øvrig informasjon

Styret og daglig leder (ledelsen) er ansvarlige for øvrig informasjon som er publisert sammen med årsregnskapet. Øvrig informasjon omfatter årsberetningen. Vår konklusjon om årsregnskapet ovenfor dekker ikke øvrig informasjon.

I forbindelse med revisjonen av årsregnskapet er det vår oppgave å lese øvrig informasjon. Formålet er å vurdere hvorvidt det foreligger vesentlig inkonsistens mellom den øvrige informasjonen og årsregnskapet og den kunnskap vi har opparbeidet oss under revisjonen av årsregnskapet, eller hvorvidt øvrig informasjon fremstår som vesentlig feil. Vi har plikt til å rapportere dersom øvrig informasjon fremstår som vesentlig feil. Vi har ingenting å rapportere i så henseende.

Fram Revisjon AS / Lundgaardvegen 13, 2408 Elverum
Tlf. 62 43 10 80 / post@framrevisjon.no
Org.nr 957 668 933 / www.framrevisjon.no

Avd Flisa / Kaffegata 95, 2270 Flisa

Avd Trysil / Storvegen 21, 2420 Trysil





Styrets og daglig leders ansvar for årsregnskapet

Styret og daglig leder (ledelsen) er ansvarlig for å utarbeide årsregnskapet i samsvar med lov og forskrifter, herunder for at det gir et rettviseende bilde i samsvar med regnskapslovens regler og god regnskapsskikk i Norge. Ledelsen er også ansvarlig for slik intern kontroll som den finner nødvendig for å kunne utarbeide et årsregnskap som ikke inneholder vesentlig feilinformasjon, verken som følge av misligheter eller utilsiktede feil.

Ved utarbeidelsen av årsregnskapet må ledelsen ta standpunkt til selskapets evne til fortsatt drift og opplyse om forhold av betydning for fortsatt drift. Forutsetningen om fortsatt drift skal legges til grunn for årsregnskapet så lenge det ikke er sannsynlig at virksomheten vil bli avvirket.

Revisors oppgaver og plikter ved revisjonen av årsregnskapet

Vårt mål er å oppnå betryggende sikkerhet for at årsregnskapet som helhet ikke inneholder vesentlig feilinformasjon, verken som følge av misligheter eller utilsiktede feil, og å avgi en revisjonsberetning som inneholder vår konklusjon. Betryggende sikkerhet er en høy grad av sikkerhet, men ingen garanti for at en revisjon utført i samsvar med ISA-ene, alltid vil avdekke vesentlig feilinformasjon som eksisterer. Feilinformasjon kan oppstå som følge av misligheter eller utilsiktede feil. Feilinformasjon blir vurdert som vesentlig dersom den enkeltvis eller samlet med rimelighet kan forventes å påvirke økonomiske beslutninger som brukerne foretar basert på årsregnskapet.

For videre beskrivelse av revisors oppgaver og plikter vises det til <https://revisorforeningen.no/revisjonsberetninger>.

Uttalelse om øvrige lovmessige krav

Konklusjon om årsberetningen

Basert på vår revisjon av årsregnskapet som beskrevet ovenfor, mener vi at opplysningene i årsberetningen om årsregnskapet, forutsetningen om fortsatt drift og forslaget til dekning og framføring av underskuddet er konsistente med årsregnskapet og i samsvar med lov og forskrifter.

Konklusjon om registrering og dokumentasjon

Basert på vår revisjon av årsregnskapet som beskrevet ovenfor, og kontrollhandlinger vi har funnet nødvendig i henhold til internasjonal standard for attestasjonsoppdrag (ISAE) 3000 «Attestasjonsoppdrag som ikke er revisjon eller forenklet revisorkontroll av historisk finansiell informasjon», mener vi at ledelsen har oppfylt sin plikt til å sørge for ordentlig og oversiktlig registrering og dokumentasjon av selskapets regnskapsopplysninger i samsvar med lov og god bokføringskikk i Norge.

Flisa, 28.06.2022

Fram Revisjon AS

Håvard Kokkin

Statsautorisert revisor