



## ÅRSREGNSKAPET FOR REGNSKAPSÅRET 2018 - GENERELL INFORMASJON

### Enheten

Organisasjonsnummer: 913 485 912  
Organisasjonsform: Aksjeselskap  
Foretaksnavn: NATLANDSVEIEN 104 AS  
Forretningsadresse: Nattlandsveien 104  
5094 BERGEN

### Regnskapsår

Årsregnskapets periode: 01.01.2018 - 31.12.2018

### Konsern

Morselskap i konsern: Nei

### Regnskapsregler

Regler for små foretak benyttet: Ja  
Benyttet ved utarbeidelsen av årsregnskapet til selskapet: Regnskapslovens alminnelige regler

### Årsregnskapet fastsatt av kompetent organ

Bekreftet av representant for selskapet: Ymer Torodd Sletten  
Dato for fastsettelse av årsregnskapet: 17.06.2019

### Grunnlag for avgivelse

År 2018: Årsregnskapet er elektronisk innlevert  
År 2017: Tall er hentet fra elektronisk innlevert årsregnskap fra 2018

*Det er ikke krav til at årsregnskapet m.v. som sendes til Regnskapsregisteret er undertegnet. Kontrollen på at dette er utført ligger hos revisor/enhetens øverste organ. Sikkerheten ivaretas ved at innsender har rolle/rettighet for innsending av årsregnskapet via Altinn, og ved at det bekreftes at årsregnskapet er fastsatt av kompetent organ.*

Brønnøysundregistrene, 04.11.2020



### Resultatregnskap

Beløp i: NOK	Note	2018	2017
<b>RESULTATREGNSKAP</b>			
<b>Inntekter</b>			
Annen driftsinntekt		2 710 259	2 683 077
<b>Sum inntekter</b>		<b>2 710 259</b>	<b>2 683 077</b>
<b>Kostnader</b>			
Avskrivning på varige driftsmidler og immaterielle eiendeler	3	281 375	177 051
Annen driftskostnad	1	1 004 113	1 238 405
<b>Sum kostnader</b>		<b>1 285 488</b>	<b>1 415 456</b>
<b>Driftsresultat</b>		<b>1 424 771</b>	<b>1 267 621</b>
<b>Finansinntekter og finanskostnader</b>			
Annen renteinntekt		1 499	1 640
<b>Sum finansinntekter</b>		<b>1 499</b>	<b>1 640</b>
Annen rentekostnad		389 235	400 314
<b>Sum finanskostnader</b>		<b>389 235</b>	<b>400 314</b>
<b>Netto finans</b>		<b>-387 736</b>	<b>-398 674</b>
<b>Ordinært resultat før skattekostnad</b>		<b>1 037 035</b>	<b>868 947</b>
Skattekostnad på ordinært resultat	2	212 807	183 191
<b>Ordinært resultat etter skattekostnad</b>		<b>824 228</b>	<b>685 756</b>
<b>Årsresultat</b>		<b>824 228</b>	<b>685 756</b>
<b>Årsresultat etter minoritetsinteresser</b>		<b>824 228</b>	<b>685 756</b>
<b>Totalresultat</b>		<b>824 228</b>	<b>685 756</b>
<b>Overføringer og disponeringer</b>			
Utbytte	6		
Konsernbidrag		117 149	241 438
Overføringer til/fra annen egenkapital		707 079	444 318
<b>Sum overføringer og disponeringer</b>	<b>6</b>	<b>824 228</b>	<b>685 756</b>



## Resultatregnskap

<b>Beløp i: NOK</b>	<b>Note</b>	<b>2018</b>	<b>2017</b>
---------------------	-------------	-------------	-------------

---



## Balanse

Beløp i: NOK	Note	2018	2017
<b>BALANSE - EIENDELER</b>			
<b>Anleggsmidler</b>			
<b>Immaterielle eiendeler</b>			
<b>Varige driftsmidler</b>			
Tomter, bygninger og annen fast eiendom	3, 4	9 328 236	9 198 093
Driftsløsøre, inventar, verktøy, kontormaskiner og lignende	3	80 041	57 672
<b>Sum varige driftsmidler</b>		<b>9 408 277</b>	<b>9 255 765</b>
<b>Finansielle anleggsmidler</b>			
Obligasjoner	4, 7	13 429 903	13 614 371
<b>Sum finansielle anleggsmidler</b>		<b>13 429 903</b>	<b>13 614 371</b>
<b>Sum anleggsmidler</b>		<b>22 838 180</b>	<b>22 870 136</b>
<b>Omløpsmidler</b>			
<b>Varer</b>			
<b>Fordringer</b>			
Kundefordringer		528 412	345 189
Andre fordringer	7	19 567	290 486
<b>Sum fordringer</b>		<b>547 979</b>	<b>635 675</b>
<b>Bankinnskudd, kontanter og lignende</b>			
Bankinnskudd, kontanter og lignende		178 416	215 629
<b>Sum bankinnskudd, kontanter og lignende</b>		<b>178 416</b>	<b>215 629</b>
<b>Sum omløpsmidler</b>		<b>726 396</b>	<b>851 304</b>
<b>SUM EIENDELER</b>		<b>23 564 576</b>	<b>23 721 440</b>

## BALANSE - EGENKAPITAL OG GJELD

### Egenkapital

#### Innskutt egenkapital



## Balanse

<b>Beløp i: NOK</b>	<b>Note</b>	<b>2018</b>	<b>2017</b>
Selskapskapital	5, 6	999 000	999 000
Overkurs	6	1 938 995	1 938 995
Annen innskutt egenkapital	6	1 378 507	1 378 507
<b>Sum innskutt egenkapital</b>		<b>4 316 503</b>	<b>4 316 503</b>
<b>Opptjent egenkapital</b>			
Annen egenkapital	6	3 574 654	2 867 576
<b>Sum opptjent egenkapital</b>		<b>3 574 654</b>	<b>2 867 576</b>
<b>Sum egenkapital</b>		<b>7 891 157</b>	<b>7 184 078</b>
<b>Gjeld</b>			
<b>Langsiktig gjeld</b>			
Utsatt skatt	2	917 364	958 002
<b>Sum avsetninger for forpliktelser</b>		<b>917 364</b>	<b>958 002</b>
<b>Annen langsiktig gjeld</b>			
Gjeld til kredittinstitusjoner	4	13 725 000	14 500 000
<b>Sum annen langsiktig gjeld</b>		<b>13 725 000</b>	<b>14 500 000</b>
<b>Sum langsiktig gjeld</b>		<b>14 642 364</b>	<b>15 458 002</b>
<b>Kortsiktig gjeld</b>			
Leverandørgjeld		64 206	46 247
Betalbar skatt	2	218 453	133 288
Skyldige offentlige avgifter		55 829	54 078
Utbytte	6		
Annen kortsiktig gjeld	7	692 567	845 747
<b>Sum kortsiktig gjeld</b>		<b>1 031 055</b>	<b>1 079 360</b>
<b>Sum gjeld</b>		<b>15 673 419</b>	<b>16 537 362</b>
<b>SUM EGENKAPITAL OG GJELD</b>		<b>23 564 576</b>	<b>23 721 440</b>



# Årsregnskap 2018

## Natlandsveien 104 AS

---

Organisasjonsnr: 913 485 912



## Resultatregnskap

Natlandsveien 104 AS

Driftsinntekter og driftskostnader	Note	2018	2017
Annen driftsinntekt		2 710 259	2 683 077
<b>Sum driftsinntekter</b>		<b>2 710 259</b>	<b>2 683 077</b>
Avskrivning av driftsmidler	3	281 375	177 051
Annen driftskostnad	1	1 004 113	1 238 405
<b>Sum driftskostnader</b>		<b>1 285 488</b>	<b>1 415 456</b>
<b>Driftsresultat</b>		<b>1 424 771</b>	<b>1 267 621</b>
<b>Finansinntekter og finanskostnader</b>			
Annen renteinntekt		1 499	1 640
Annen rentekostnad		389 235	400 314
<b>Resultat av finansposter</b>		<b>-387 736</b>	<b>-398 674</b>
<b>Ordinært resultat før skattekostnad</b>		<b>1 037 035</b>	<b>868 947</b>
Skattekostnad på ordinært resultat	2	212 807	183 191
<b>Årsresultat</b>		<b>824 228</b>	<b>685 756</b>
<b>Overføringer</b>			
Avsatt konsernbidrag		117 149	241 438
Avsatt til annen egenkapital		707 079	444 318
<b>Sum overføringer</b>	6	<b>824 228</b>	<b>685 756</b>



## Balanse

Natlandsveien 104 AS


Eiendeler	Note	2018	2017
<b>Anleggsmidler</b>			
<b>Varige driftsmidler</b>			
Tomter, bygninger o.a. fast eiendom	3, 4	9 328 236	9 198 093
Driftsløsøre, inventar o.a. utstyr	3	80 041	57 672
<b>Sum varige driftsmidler</b>		<b>9 408 277</b>	<b>9 255 765</b>
<b>Finansielle anleggsmidler</b>			
Andre langsiktige fordringer	4, 7	13 429 903	13 614 371
<b>Sum finansielle anleggsmidler</b>		<b>13 429 903</b>	<b>13 614 371</b>
<b>Sum anleggsmidler</b>		<b>22 838 180</b>	<b>22 870 136</b>
<b>Omløpsmidler</b>			
<b>Fordringer</b>			
Kundefordringer		528 412	345 189
Andre kortsiktige fordringer	7	19 567	290 486
<b>Sum fordringer</b>		<b>547 979</b>	<b>635 675</b>
<b>Bankinnskudd, kontanter o.l</b>			
Bankinnskudd, kontanter o.l.		178 416	215 629
<b>Sum bankinnskudd, kontanter o.l</b>		<b>178 416</b>	<b>215 629</b>
<b>Sum omløpsmidler</b>		<b>726 396</b>	<b>851 304</b>
<b>Sum eiendeler</b>		<b>23 564 576</b>	<b>23 721 440</b>





## Balanse

### Natlandsveien 104 AS

Egenkapital og gjeld	Note	2018	2017
<b>Egenkapital</b>			
<b><i>Innskutt egenkapital</i></b>			
Aksjekapital	5, 6	999 000	999 000
Overkurs	6	1 938 995	1 938 995
Annen innskutt egenkapital	6	1 378 507	1 378 507
<b>Sum innskutt egenkapital</b>		<b>4 316 503</b>	<b>4 316 503</b>
<b><i>Opptjent egenkapital</i></b>			
Annen egenkapital	6	3 574 654	2 867 576
<b>Sum opptjent egenkapital</b>		<b>3 574 654</b>	<b>2 867 576</b>
<b>Sum egenkapital</b>		<b>7 891 157</b>	<b>7 184 078</b>
<b>Gjeld</b>			
<b><i>Avsetning for forpliktelser</i></b>			
Utsatt skatt	2	917 364	958 002
<b>Sum avsetning for forpliktelser</b>		<b>917 364</b>	<b>958 002</b>
<b><i>Annen langsiktig gjeld</i></b>			
Gjeld til kredittinstitusjoner	4	13 725 000	14 500 000
<b>Sum annen langsiktig gjeld</b>		<b>13 725 000</b>	<b>14 500 000</b>
<b><i>Kortsiktig gjeld</i></b>			
Leverandørgjeld		64 206	46 247
Betalbar skatt	2	218 453	133 288
Skyldig offentlige avgifter		55 829	54 078
Annen kortsiktig gjeld	7	692 567	845 747
<b>Sum kortsiktig gjeld</b>		<b>1 031 055</b>	<b>1 079 360</b>
<b>Sum gjeld</b>		<b>15 673 419</b>	<b>16 537 362</b>
<b>Sum egenkapital og gjeld</b>		<b>23 564 576</b>	<b>23 721 440</b>

  
Ymer Torodd Sletten  
styrets leder

Bergen, 17.06.19  
Styret i Natlandsveien 104 AS  
  
Kjetil Inge Sletten  
styremedlem

  
Andreas Odfjell  
styremedlem



## Noter til regnskapet 2018

### Regnskapsprinsipper

Årsregnskapet er utarbeidet i samsvar med regnskapsloven og god regnskapsskikk for små foretak. Regnskapsprinsippene er beskrevet nedenfor.

### Driftsinntekter og kostnader

Inntektsføring skjer i samsvar med opptjeningsprinsippet som er leveringstidspunktet for salg av varer. Salg av tjenester inntektsføres etter hvert som tjenestene utføres.

Kostnader medtas etter sammenstillingsprinsippet, dvs. at kostnader medtas i samme periode som tilhørende inntekter inntektsføres.

### Vurdering og klassifisering av balanseposter generelt

Eiendeler bestemt til varig eie eller bruk er klassifisert som anleggsmidler. Andre eiendeler er klassifisert som omløpsmidler. Fordringer som skal tilbakebetales innen ett år er klassifisert som omløpsmidler. Ved klassifisering av kortsiktig og langsiktig gjeld er tilsvarende kriterier lagt til grunn.

Anleggsmidler vurderes til anskaffelseskost. Anleggsmidler som har begrenset økonomisk levetid, skal avskrives etter en fornuftig avskrivningsplan. Anleggsmidler skal nedskrives til virkelig verdi ved verdifall som forventes å ikke være forbigående. Nedskrivningen skal reverseres i den utstrekning grunnlaget for nedskrivningen ikke lenger er til stede.

Omløpsmidler vurderes til laveste av anskaffelseskost og virkelig verdi.

Gjeld vurderes til nominelt mottatt beløp på etableringstidspunktet.

### Fordringer

Kundefordringer og andre fordringer vurderes til pålydende etter fradrag for avsetning til forventet tap. Avsetning til tap gjøres på grunnlag av en individuell vurdering av de enkelte fordringer.

### Skatt

Skattekostnaden i resultatregnskapet omfatter både periodens betalbare skatt og endring i utsatt skatt. Utsatt skatt er beregnet med 22 % i 2018 og 23 % i 2017 av netto midlertidige forskjeller mellom regnskapsmessige og skattemessige verdier, samt øvrige skatteposisjoner. Skatte økende og skattereduserende midlertidige forskjeller som reverserer eller kan reversere i samme periode er utlignet og nettoført. Netto utsatt skattefordel balanseføres i den grad det er sannsynlig at denne kan bli nyttiggjort.

### Konsern

Konsernet består av Klopphaug Holding AS, AS Kolstien 2 og Natlandsveien 104 AS. I samsvar med regnskapsloven og god regnskapsskikk for små foretak er det ikke utarbeidet konsernregnskap.

### Note 1 Lønnskostnader, ingen ansatte

Det er ikke utbetalt ytelser til styret eller ledende personer i 2018.

Selskapet har ingen ansatte og er følgelig ikke pliktet å til å ha tjenstepensjonsordning etter lov om obligatorisk tjenstepensjon.

### Revisor

Revisjon	29 000
Andre tjenester	13 325
<b>Sum honorar til revisor</b>	<b>42 325</b>



## Noter til regnskapet 2018

### Note 2 Skatt

	2018	2017
<b>Årets skattekostand</b>		
Betalbar skatt	253 445	209 531
Endring utsatt skatt	-40 638	-26 340
<b>Skattekostnad ordinært resultat</b>	<b>212 807</b>	<b>183 191</b>
Skattepliktig inntekt:		
Ordinært resultat før skatt	1 037 035	868 947
Permanente forskjeller	-	669
Endring i midlertidige forskjeller	64 901	3 429
Avgitt konsernbidrag	- 152 141	- 317 681
<b>Skattepliktig inntekt</b>	<b>949 759</b>	<b>555 364</b>
Betalbar skatt i balansen:		
Betalbar skatt av årets resultat	253 445	209 531
Betalbar skatt på avgitt konsernbidrag	- 34 992	-76 243
<b>Sum betalbar skatt i balansen</b>	<b>218 453</b>	<b>133 288</b>

Skatteeffekten av midlertidige forskjeller og underskudd til fremføring som har gitt opphav til utsatt skatt og utsatte skattefordeler, spesifisert på typer av midlertidige forskjeller:

	2018	2107	Endring
<i>Forskjeller som utlignes</i>			
Bygninger og andre driftsmidler	2 747 082	2 740 147	-6 935
Utsatt skatt 22%, 23%	604 358	630 234	25 876
<i>Forskjeller som ikke utlignes</i>			
	1 891 764	1 930 372	38 607
Utsatt skatt 15 %	283 765	289 556	5 791
<i>Forskjeller som ikke inngår i beregning av utsatt skatt</i>			
Oppskrivning tomter	184 000	184 000	
<b>Sum varige driftsmidler</b>	<b>4 822 846</b>	<b>4 854 519</b>	31 673
<i>Andre forskjeller som utlignes</i>			
Gevinst og tapskonto	132 912	166 140	33 228
Utsatt skatt 22%, 23%	29 241	38 212	8 972
Sum forskjeller	4 955 758	5 020 659	64 901
Forskjeller som ikke inngår i beregning av utsatt skatt	184 000	184 000	
<b>Grunnlag for beregning av utsatt skatt</b>	<b>4 771 758</b>	<b>4 836 659</b>	64 901
<b>Utsatt skatt, 22 %, 23 % og 15 %</b>	<b>917 363</b>	<b>958 002</b>	40 638

Utsatt skatt knyttet til oppskrivning av bygninger er beregnet etter nåverdi prinsippet med et rentekrav på 4 %. Nåverdi prinsippet er benyttet som følge av lang reverseringstid og er i henhold til NRS om resultatskatt.



## Noter til regnskapet 2018

### +Note 3 Varige driftsmidler

	Bygninger inkl. tekniske installasjoner	Tomter	Kunst	Driftsløsøre, inventar o.a utstyr	Totalt
Anskaffelseskost 01.01	13 057 394	1 050 000	23 682	141 449	14 272 525
Tilgang i regnskapsåret	398 887			35 000	433 887
<b>Anskaffelseskost 31.12</b>	<b>13 456 281</b>	<b>1 050 000</b>	<b>23 682</b>	<b>176 449</b>	<b>14 706 412</b>
Akk. av-/nedskrivninger 31.12	5 178 045			120 090	5 298 135
Herav akk. avskr. på oppskrivning	1 037 344				1 037 344
<b>Balanseført verdi 31.12</b>	<b>8 278 236</b>	<b>1 050 000</b>	<b>23 682</b>	<b>56 359</b>	<b>9 408 277</b>
<b>Årets avskrivninger</b>	268 744			12 631	281 375
Avskrivningssats/økonomisk levetid	2% og 10%			5 år	
Avskrivningsplan	Saldo			Lineær	

### Note 4 Fordringer, gjeld, pantstillelser og garantier m.v

	2018	
Fordringer med forfall senere enn ett år	13 429 903	
Langsiktig gjeld med forfall senere enn fem år	9 850 000	
<b>Gjeld som er sikret ved pant o.l.</b>	<b>2018</b>	<b>2017</b>
Gjeld til kredittinstitusjoner	13 725 000	14 500 000
<b>Sum</b>	<b>13 725 000</b>	<b>14 500 000</b>
<b>Balanseført verdi av pantsatte eiendeler</b>	<b>2018</b>	<b>2017</b>
Tomter, bygninger o.a fast eiendom	9 328 236	9 198 093
<b>Sum</b>	<b>9 328 236</b>	<b>9 198 093</b>



## Noter til regnskapet 2018

### Note 5 Antall aksjer, aksjeeiere m

Aksjekapital	Antall	Pålydende	Balanseført
Ordinære aksjer	300	3 330	999 000

Aksjekapital	Antall	Pålydende	Balanseført
A-aksjer	12	3 330	39 960
B-aksjer	288	3 330	959 040

Aksjekapitalen er fordelt på 12 A-aksjer og 288 B-aksjer. A- og B aksjer skal være likestilt i enhver henseende, dog således at bare A-aksjene har stemmerett.

Aksjekapitalen eies av følgende aksjonærer:

Aksjonærer:	A-aksjer	B-aksjer	Eierandel	Stemmeandel
AS Kolstien 2	12	288	100 %	100 %

### Note 6 Egenkapital

	Aksjekapital	Overkurs	Annen innskutt egenkapital	Annen egenkapital	Sum egenkapital
Pr. 01.01	999 000	1 938 995	1 378 507	2 867 576	7 184 078
Årets resultat				824 228	824 228
Avsatt til konsernbidrag				-117 149	-117 149
Pr 31.12	999 000	1 938 995	1 378 507	3 574 654	7 891 157

### Note 7 Mellomværende med selskap i samme konsern

Fordringer	2018	2017
Fordringer på AS Kolstien 2	12 001 176	12 035 644
Fordring på Klopphaug Holding AS	1 428 728	1 578 728
<b>Sum fordringer</b>	<b>13 429 903</b>	<b>13 614 371</b>

Gjeld	2018	2017
Konsernbidrag til AS Kolstien 2	-152 141	-317 681
<b>Sum fordringer</b>	<b>-152 141</b>	<b>-317 681</b>



## Noter til regnskapet 2018

### Note 8 Nærstående parter

Selskapet har i 2018 hatt transaksjoner med følgende selskap som er å anse som nærstående på grunnlag av eierforhold/ styresammensetning mv:

AS Kolstien 2	Morselskap
Klopphaug Holding AS	
Bergen Mini Lager AS	
Arna Bruk AS	
Bergen Bulk Carrier AS	



BDO AS  
O.J. Brochs gate 16A  
5006 Bergen

## Uavhengig revisors beretning

Til generalforsamlingen i Natlandsveien 104 AS

Uttalelse om revisjonen av årsregnskapet

### Konklusjon

Vi har revidert Natlandsveien 104 AS' årsregnskap.

#### Årsregnskapet består av:

- Balanse per 31. desember 2018
- Resultatregnskap for 2018
- Noter til årsregnskapet, herunder et sammendrag av viktige regnskapsprinsipper.

#### Etter vår mening:

Er årsregnskapet avgitt i samsvar med lov og forskrifter og gir et rettviseende bilde av selskapets finansielle stilling per 31. desember 2018, og av dets resultater for regnskapsåret avsluttet per denne datoen i samsvar med regnskapslovens regler og god regnskapskikk i Norge.

### Grunnlag for konklusjonen

Vi har gjennomført revisjonen i samsvar med lov, forskrift og god revisjonsskikk i Norge, herunder de internasjonale revisjonsstandardene International Standards on Auditing (ISA-ene). Våre oppgaver og plikter i henhold til disse standardene er beskrevet i Revisors oppgaver og plikter ved revisjon av årsregnskapet. Vi er uavhengige av selskapet slik det kreves i lov og forskrift, og har overholdt våre øvrige etiske forpliktelser i samsvar med disse kravene. Etter vår oppfatning er innhentet revisjonsbevis tilstrekkelig og hensiktsmessig som grunnlag for vår konklusjon.

### Styrets ansvar for årsregnskapet

Styret (ledelsen) er ansvarlig for å utarbeide årsregnskapet i samsvar med lov og forskrifter, herunder for at det gir et rettviseende bilde i samsvar med regnskapslovens regler og god regnskapskikk i Norge. Ledelsen er også ansvarlig for slik internkontroll som den finner nødvendig for å kunne utarbeide et årsregnskap som ikke inneholder vesentlig feilinformasjon, verken som følge av misligheter eller utilsiktede feil.

Ved utarbeidelsen av årsregnskapet må ledelsen ta standpunkt til selskapets evne til fortsatt drift og opplyse om forhold av betydning for fortsatt drift. Forutsetningen om fortsatt drift skal legges til grunn for årsregnskapet så lenge det ikke er sannsynlig at virksomheten vil bli avvirket.

### Revisors oppgaver og plikter ved revisjonen av årsregnskapet

Vårt mål er å oppnå betryggende sikkerhet for at årsregnskapet som helhet ikke inneholder vesentlig feilinformasjon, verken som følge av misligheter eller utilsiktede feil, og å avgi en revisjonsberetning som inneholder vår konklusjon. Betryggende sikkerhet er en høy grad av sikkerhet, men ingen garanti for at en revisjon utført i samsvar med lov, forskrift og god revisjonsskikk i Norge, herunder ISA-ene, alltid vil avdekke vesentlig feilinformasjon som eksisterer. Feilinformasjon kan oppstå som følge av misligheter eller utilsiktede feil. Feilinformasjon blir vurdert som vesentlig dersom den enkeltvis eller samlet med rimelighet kan forventes å påvirke økonomiske beslutninger som brukerne foretar basert på årsregnskapet.



For videre beskrivelse av revisors oppgaver og plikter vises det til:  
<https://revisorforeningen.no/revisjonsberetninger>

#### Uttalelse om øvrige lovmessige krav

##### Konklusjon om registrering og dokumentasjon

---

Basert på vår revisjon av årsregnskapet som beskrevet ovenfor, og kontrollhandlinger vi har funnet nødvendig i henhold til internasjonal standard for attestasjonsoppdrag (ISAE) 3000 «Attestasjonsoppdrag som ikke er revisjon eller forenklet revisorkontroll av historisk finansiell informasjon», mener vi at ledelsen har oppfylt sin plikt til å sørge for ordentlig og oversiktlig registrering og dokumentasjon av selskapets regnskapsopplysninger i samsvar med lov og god bokføringskikk i Norge.

Bergen, 17. juni 2019  
BDO AS

Charlotte Bårdsen  
statsautorisert revisor