



ÅRSREGNSKAPET FOR REGNSKAPSÅRET 2023 - GENERELL INFORMASJON

Enheten

Organisasjonsnummer:	982 343 100
Organisasjonsform:	Aksjeselskap
Foretaksnavn:	TROMSØ SKIPSVERFT AS
Forretningsadresse:	Ringvegen 111 9018 TROMSØ

Regnskapsår

Årsregnskapets periode:	01.01.2023 - 31.12.2023
-------------------------	-------------------------

Konsern

Mørselskap i konsern:	Ja
Konsernregnskap lagt ved:	Ja

Regnskapsregler

Regler for små foretak benyttet:	Nei
Benyttet ved utarbeidelsen av årsregnskapet til selskapet:	Regnskapslovens alminnelige regler
Benyttet ved utarbeidelsen av årsregnskapet til konsernet:	Regnskapslovens alminnelige regler

Årsregnskapet fastsatt av kompetent organ

Bekreftet av representant for selskapet:	Daniel Nyhagen
Dato for fastsettelse av årsregnskapet:	11.06.2024

Grunnlag for avgivelse

År 2023: Årsregnskapet er elektronisk innlevert
År 2022: Tall er hentet fra elektronisk innlevert årsregnskap fra 2023

Det er ikke krav til at årsregnskapet m.v. som sendes til Regnskapsregisteret er undertegnet. Kontrollen på at dette er utført ligger hos revisor/enhetens øverste organ. Sikkerheten ivaretas ved at innsender har rolle/rettighet for innsending av årsregnskapet via Altinn, og ved at det bekreftes at årsregnskapet er fastsatt av kompetent organ.

Brønnøysundregistrene, 09.06.2025



Resultatregnskap

Beløp i: NOK	Note	2023	2022
RESULTATREGNSKAP			
Kostnader			
Annen driftskostnad		1 250 092	1 121 301
Sum kostnader		1 250 092	1 121 301
Driftsresultat		-1 250 092	-1 121 301
Finansinntekter og finanskostnader			
Inntekt på investering i datterselskap		10 969 395	
Renteinntekt fra foretak i samme konsern		4 771 083	4 800 000
Annen renteinntekt		774 187	
Annen finansinntekt		15 073 619	
Sum finansinntekter		31 588 284	4 800 000
Annen rentekostnad		10 372 626	6 112 354
Annen finanskostnad		128 854	515 866
Sum finanskostnader		10 501 480	6 628 220
Netto finans		21 086 804	-1 828 220
Ordinært resultat før skattekostnad		19 836 711	-2 949 521
Skattekostnad på resultat	1	1 064 420	-648 895
Ordinært resultat etter skattekostnad		18 772 291	-2 300 626
Årsresultat		18 772 291	-2 300 626
Årsresultat etter minoritetsinteresser		18 772 291	-2 300 626
Totalresultat		18 772 291	-2 300 626
Overføringer og disponeringer			
Avsatt til annen egenkapital		18 772 291	-2 300 626
Sum overføringer og disponeringer	2	18 772 291	-2 300 626



Balanse

Beløp i: NOK	Note	2023	2022
BALANSE - EIENDELER			
Anleggsmidler			
Immaterielle eiendeler			
Utsatt skattefordel	1	1 909 848	2 974 268
Sum immaterielle eiendeler		1 909 848	2 974 268
Finansielle anleggsmidler			
Investering i datterselskap		21 747 764	18 240 996
Lån til foretak i samme konsern		107 959 611	114 625 141
Investeringer i tilknyttet selskap			15 000
Investeringer i aksjer og andeler		5 000	5 000
Sum finansielle anleggsmidler		129 712 375	132 886 137
Sum anleggsmidler		131 622 223	135 860 405
Omløpsmidler			
Varer			
Fordringer			
Andre kortsiktige fordringer		4 610 890	504 750
Konsernfordringer		31 046 126	3 200 000
Sum fordringer		35 657 016	3 704 750
Bankinnskudd, kontanter og lignende			
Bankinnskudd, kontanter o.l.		2 080 565	813 766
Sum bankinnskudd, kontanter og lignende		2 080 565	813 766
Sum omløpsmidler		37 737 581	4 518 516
SUM EIENDELER		169 359 804	140 378 921

BALANSE - EGENKAPITAL OG GJELD

Egenkapital

Innskutt egenkapital



Balanse

Beløp i: NOK	Note	2023	2022
Aksjekapital	2	597 000	597 000
Beholdning av egne aksjer	2		
Overkurs	2	6 817 987	6 817 987
Annen innskutt egenkapital	2		
Sum innskutt egenkapital		7 414 987	7 414 987
Opptjent egenkapital			
Annen egenkapital	2	35 417 806	16 645 515
Udekket tap	2		
Sum opptjent egenkapital		35 417 806	16 645 515
Sum egenkapital		42 832 793	24 060 502
Gjeld			
Langsiktig gjeld			
Utsatt skatt	1		
Annen langsiktig gjeld			
Gjeld til kredittinstitusjoner		103 609 399	110 288 265
Øvrig langsiktig gjeld		2 832 000	3 911 700
Sum annen langsiktig gjeld		106 441 399	114 199 965
Sum langsiktig gjeld		106 441 399	114 199 965
Kortsiktig gjeld			
Leverandørgjeld		120 942	47 909
Betalbar skatt	1		
Kortsiktig konserngjeld		17 656 520	1 924 420
Annen kortsiktig gjeld		2 308 150	146 125
Sum kortsiktig gjeld		20 085 612	2 118 454
Sum gjeld		126 527 011	116 318 419
SUM EGENKAPITAL OG GJELD		169 359 804	140 378 921



Konsernets resultatregnskap

Beløp i: NOK	Note	2023	2022
RESULTATREGNSKAP			
Inntekter			
Salgsinntekt	4	145 556 249	130 855 372
Annen driftsinntekt		17 094 116	612 000
Sum inntekter		162 650 365	131 467 372
Kostnader			
Varekostnad		44 310 354	46 034 859
Lønnskostnad	2	55 624 647	52 639 605
Avskrivning av driftsmidler og immaterielle eiendeler	3	7 986 634	7 843 374
Annen driftskostnad	2	22 149 073	16 848 781
Sum kostnader		130 070 708	123 366 619
Driftsresultat		32 579 657	8 100 753
Finansinntekter og finanskostnader			
Annen renteinntekt		1 258 655	153 792
Annen finansinntekt		992 633	404 156
Sum finansinntekter		2 251 288	557 948
Annen rentekostnad		13 828 492	8 741 629
Annen finanskostnad		217 006	692 418
Sum finanskostnader		14 045 498	9 434 047
Netto finans		-11 794 210	-8 876 099
Ordinært resultat før skattekostnad		20 785 447	-775 346
Skattekostnad på ordinært resultat	9	964 708	-153 981
Ordinært resultat etter skattekostnad		19 820 739	-621 365
Årsresultat	7	19 820 739	-621 365
Årsresultat etter minoritetsinteresser		19 820 739	-621 365
Totalresultat		19 820 739	-621 365



Konsernets resultatregnskap

Beløp i: NOK	Note	2023	2022
Overføringer og disponeringer			
Avsatt til annen egenkapital		19 820 739	-621 365
Sum overføringer og disponeringer		19 820 739	-621 365



Konsernets balanse

Beløp i: NOK	Note	2023	2022
BALANSE - EIENDELER			
Anleggsmidler			
Immaterielle eiendeler			
Utsatt skattefordel	9	3 633 486	4 598 194
Sum immaterielle eiendeler		3 633 486	4 598 194
Varige driftsmidler			
Tomter, bygninger o.a. fast eiendom	3	104 518 967	110 306 561
Maskiner og anlegg	3	50 167 178	53 122 019
Anlegg under utførelse	3	3 414 867	5 540 403
Driftsløsøre, inventar o.a. utstyr	3	1 314 383	1 593 972
Sum varige driftsmidler		159 415 395	170 562 955
Finansielle anleggsmidler			
Investeringer i aksjer og andeler		5 000	20 000
Andre langsiktige fordringer		994 572	1 555 774
Sum finansielle anleggsmidler		999 572	1 575 774
Sum anleggsmidler		164 048 453	176 736 923
Omløpsmidler			
Varer			
Sum varer		783 100	780 468
Fordringer			
Kundefordringer	4, 5	27 088 153	31 368 541
Andre kortsiktige fordringer		5 228 426	9 498 884
Sum fordringer		32 316 579	40 867 425
Bankinnskudd, kontanter og lignende			
Bankinnskudd, kontanter o.l.	8	17 364 261	12 515 631
Sum bankinnskudd, kontanter og lignende		17 364 261	12 515 631
Sum omløpsmidler		50 463 940	54 163 524
SUM EIENDELER		214 512 393	230 900 447



Konsernets balanse

Beløp i: NOK	Note	2023	2022
BALANSE - EGENKAPITAL OG GJELD			
Egenkapital			
Innskutt egenkapital			
Aksjekapital	6, 7	597 000	597 000
Overkurs	7	6 817 987	6 817 987
Sum innskutt egenkapital		7 414 987	7 414 987
Opptjent egenkapital			
Annen egenkapital	7	48 564 096	25 952 736
Sum opptjent egenkapital		48 564 096	25 952 736
Sum egenkapital		55 979 083	33 367 723
Gjeld			
Langsiktig gjeld			
Annen langsiktig gjeld			
Gjeld til kredittinstitusjoner	10	131 084 444	157 262 980
Øvrig langsiktig gjeld		2 832 000	3 911 700
Sum annen langsiktig gjeld		133 916 444	161 174 680
Sum langsiktig gjeld		133 916 444	161 174 680
Kortsiktig gjeld			
Leverandørgjeld		6 995 532	9 653 760
Skyldig offentlige avgifter		3 217 827	3 092 332
Annen kortsiktig gjeld		14 403 508	23 611 952
Sum kortsiktig gjeld		24 616 867	36 358 044
Sum gjeld		158 533 311	197 532 724
SUM EGENKAPITAL OG GJELD		214 512 394	230 900 447



Brønnøysundregistrene

ÅRSREGNSKAP FOR REGNSKAPSÅRET 2023 - GENERELL INFORMASJON

Journalnummer: 2024 583791

Enheten

Organisasjonsnummer: 982 343 100
Organisasjonsform: Aksjeselskap
Foretaksnavn: TROMSØ SKIPSVERFT AS
Forretningsadresse: Ringvegen 111
9018 TROMSØ

Regnskapsår

Årsregnskapets periode: 01.01.2023 - 31.12.2023

Konsern

Morselskap i konsern: Ja
Konsernregnskap lagt ved: Ja

Regnskapsregler

Regler for små foretak benyttet: Nei
Benyttet ved utarbeidelsen av
årsregnskapet til selskapet: Regnskapslovens alminnelige regler
Benyttet ved utarbeidelsen av
årsregnskapet til konsernet: Regnskapslovens alminnelige regler

Årsregnskapet fastsatt av kompetent organ

Bekreftet av representant for selskapet: Daniel Nyhagen
Dato for fastsettelse av årsregnskapet: 11.06.2024

Grunnlag for avgivelse

År 2023: Årsregnskap er elektronisk innlevert.
År 2022: Tall er hentet fra elektronisk innlevert årsregnskap fra 2023.

Det er ikke krav til at årsregnskapet m.v. som sendes til Regnskapsregisteret er undertegnet. Kontrollen på at dette er utført ligger hos revisor/enhetens øverste organ. Sikkerheten ivaretas ved at innsender har rolle/rettighet for innsending av årsregnskapet via Altinn, og ved at det bekreftes at årsregnskapet er fastsatt av kompetent organ.

Brønnøysundregistrene, 18.07.2024



Organisasjonsnr: 982 343 100
TROMSØ SKIPSVERFT AS

RESULTATREGNSKAP

Beløp i: NOK	Note	2023	2022
RESULTATREGNSKAP			
Kostnader			
Annen driftskostnad		1 250 092	1 121 301
Sum kostnader		1 250 092	1 121 301
Driftsresultat		-1 250 092	-1 121 301
Finansinntekter og finanskostnader			
Inntekt på investering i datterselskap		10 969 395	
Renteinntekt fra foretak i samme konsern		4 771 083	4 800 000
Annen renteinntekt		774 187	
Annen finansinntekt		15 073 619	
Sum finansinntekter		31 588 284	4 800 000
Annen rentekostnad		10 372 626	6 112 354
Annen finanskostnad		128 854	515 866
Sum finanskostnader		10 501 480	6 628 220
Netto finans		21 086 804	-1 828 220
Ordinært resultat før skattekostnad			
Skattekostnad på resultat	1	1 064 420	-648 895
Ordinært resultat etter skattekostnad		18 772 291	-2 300 626
Årsresultat		18 772 291	-2 300 626
Årsresultat etter minoritetsinteresser		18 772 291	-2 300 626
Totalresultat		18 772 291	-2 300 626
Overføringer og disponeringer			
Avsatt til annen egenkapital		18 772 291	-2 300 626
Sum overføringer og disponeringer	2	18 772 291	-2 300 626



Organisasjonsnr: 982 343 100
TROMSØ SKIPSVERFT AS

BALANSE

Beløp i: NOK

Note	2023	2022
------	------	------

BALANSE - EIENDELER

Anleggsmidler

Immaterielle eiendeler

Utsatt skattefordel	1	1 909 848	2 974 268
Sum immaterielle eiendeler		1 909 848	2 974 268

Finansielle anleggsmidler

Investering i datterselskap		21 747 764	18 240 996
Lån til foretak i samme konsern		107 959 611	114 625 141
Investeringer i tilknyttet selskap			15 000
Investeringer i aksjer og andeler		5 000	5 000
Sum finansielle anleggsmidler		129 712 375	132 886 137

Sum anleggsmidler		131 622 223	135 860 405
--------------------------	--	--------------------	--------------------

Omløpsmidler

Varer

Fordringer

Andre kortsiktige fordringer		4 610 890	504 750
Konsernfordringer		31 046 126	3 200 000
Sum fordringer		35 657 016	3 704 750

Bankinnskudd, kontanter og lignende

Bankinnskudd, kontanter o. l.		2 080 565	813 766
Sum bankinnskudd, kontanter og lignende		2 080 565	813 766

Sum omløpsmidler		37 737 581	4 518 516
-------------------------	--	-------------------	------------------

SUM EIENDELER		169 359 804	140 378 921
----------------------	--	--------------------	--------------------

BALANSE - EGENKAPITAL OG GJELD

Egenkapital

Innskutt egenkapital

Aksjekapital	2	597 000	597 000
Beholdning av egne aksjer	2		
Overkurs	2	6 817 987	6 817 987
Annen innskutt egenkapital	2		



Sum innskutt egenkapital		7 414 987	7 414 987
Opptjent egenkapital			
Annen egenkapital	2	35 417 806	16 645 515
Udekket tap	2		
Sum opptjent egenkapital		35 417 806	16 645 515
Sum egenkapital		42 832 793	24 060 502
Gjeld			
Langsiktig gjeld			
Utsatt skatt	1		
Annen langsiktig gjeld			
Gjeld til			
kredittinstitusjoner		103 609 399	110 288 265
Øvrig langsiktig gjeld		2 832 000	3 911 700
Sum annen langsiktig gjeld		106 441 399	114 199 965
Sum langsiktig gjeld		106 441 399	114 199 965
Kortsiktig gjeld			
Leverandørgjeld		120 942	47 909
Betalbar skatt	1		
Kortsiktig konserngjeld		17 656 520	1 924 420
Annen kortsiktig gjeld		2 308 150	146 125
Sum kortsiktig gjeld		20 085 612	2 118 454
Sum gjeld		126 527 011	116 318 419
SUM EGENKAPITAL OG GJELD		169 359 804	140 378 921



Organisasjonsnr: 982 343 100
TROMSØ SKIPSVERFT AS

KONSERNRESULTATREGNSKAP

Beløp i: NOK	Note	2023	2022
RESULTATREGNSKAP			
Inntekter			
Salgsinntekt	4	145 556 249	130 855 372
Annen driftsinntekt		17 094 116	612 000
Sum inntekter		162 650 365	131 467 372
Kostnader			
Varekostnad		44 310 354	46 034 859
Lønnskostnad	2	55 624 647	52 639 605
Avskrivning av driftsmidler og immaterielle eiendeler	3	7 986 634	7 843 374
Annen driftskostnad	2	22 149 073	16 848 781
Sum kostnader		130 070 708	123 366 619
Driftsresultat		32 579 657	8 100 753
Finansinntekter og finanskostnader			
Annen renteinntekt		1 258 655	153 792
Annen finansinntekt		992 633	404 156
Sum finansinntekter		2 251 288	557 948
Annen rentekostnad		13 828 492	8 741 629
Annen finanskostnad		217 006	692 418
Sum finanskostnader		14 045 498	9 434 047
Netto finans		-11 794 210	-8 876 099
Ordinært resultat før skattekostnad			
Skattekostnad på ordinært resultat	9	964 708	-153 981
Ordinært resultat etter skattekostnad		19 820 739	-621 365
Årsresultat	7	19 820 739	-621 365
Årsresultat etter minoritetsinteresser		19 820 739	-621 365
Totalresultat		19 820 739	-621 365
Overføringer og disponeringer			
Avsatt til annen egenkapital		19 820 739	-621 365
Sum overføringer og disponeringer		19 820 739	-621 365





Organisasjonsnr: 982 343 100
TROMSØ SKIPSVERFT AS

KONSERNBALANSE

Beløp i: NOK	Note	2023	2022
BALANSE - EIENDELER			
Anleggsmidler			
Immaterielle eiendeler			
Utsatt skattefordel	9	3 633 486	4 598 194
Sum immaterielle eiendeler		3 633 486	4 598 194
Varige driftsmidler			
Tomter, bygninger o.a. fast eiendom	3	104 518 967	110 306 561
Maskiner og anlegg	3	50 167 178	53 122 019
Anlegg under utførelse	3	3 414 867	5 540 403
Driftsløsøre, inventar o. a. utstyr	3	1 314 383	1 593 972
Sum varige driftsmidler		159 415 395	170 562 955
Finansielle anleggsmidler			
Investeringer i aksjer og andeler		5 000	20 000
Andre langsiktige fordringer		994 572	1 555 774
Sum finansielle anleggsmidler		999 572	1 575 774
Sum anleggsmidler		164 048 453	176 736 923
Omløpsmidler			
Varer			
Sum varer		783 100	780 468
Fordringer			
Kundefordringer	4, 5	27 088 153	31 368 541
Andre kortsiktige fordringer		5 228 426	9 498 884
Sum fordringer		32 316 579	40 867 425
Bankinnskudd, kontanter og lignende			
Bankinnskudd, kontanter o. l.	8	17 364 261	12 515 631
Sum bankinnskudd, kontanter og lignende		17 364 261	12 515 631
Sum omløpsmidler		50 463 940	54 163 524
SUM EIENDELER		214 512 393	230 900 447
BALANSE - EGENKAPITAL OG GJELD			



Egenkapital			
Innskutt egenkapital			
Aksjekapital	6, 7	597 000	597 000
Overkurs	7	6 817 987	6 817 987
Sum innskutt egenkapital		7 414 987	7 414 987
Opptjent egenkapital			
Annen egenkapital	7	48 564 096	25 952 736
Sum opptjent egenkapital		48 564 096	25 952 736
Sum egenkapital		55 979 083	33 367 723
Gjeld			
Langsiktig gjeld			
Annen langsiktig gjeld			
Gjeld til			
kredittinstitusjoner	10	131 084 444	157 262 980
Øvrig langsiktig gjeld		2 832 000	3 911 700
Sum annen langsiktig gjeld		133 916 444	161 174 680
Sum langsiktig gjeld		133 916 444	161 174 680
Kortsiktig gjeld			
Leverandørgjeld		6 995 532	9 653 760
Skyldig offentlige avgifter		3 217 827	3 092 332
Annen kortsiktig gjeld		14 403 508	23 611 952
Sum kortsiktig gjeld		24 616 867	36 358 044
Sum gjeld		158 533 311	197 532 724
SUM EGENKAPITAL OG GJELD		214 512 394	230 900 447



Organisasjonsnr: 982 343 100
TROMSØ SKIPSVERFT AS

NOTEOPPLYSNINGER - SELSKAP - alle poster oppgitt i hele tall

Note

Antall årsverk i regnskapsåret
0.00

<u>Sum</u>	<u>Beløp</u>
<u>Balanseført verdi 31.12.</u>	<u>Varige driftsmidler Immaterielle eiend.</u>

Konsernregnskap

Morselskapet sitt navn

Forretningskontor for morselskapet

Begrunnelse for at datterselskap er utelatt fra konsolideringen

<u>Samlet beløp - tilknyttet selskap</u>	<u>Årets</u>	<u>Fjorårets</u>
--	--------------	------------------

<u>Samlet beløp - foretak i samme konsern</u>	<u>Årets</u>	<u>Fjorårets</u>
---	--------------	------------------

<u>Samlet beløp - foretak i samme konsern</u>	<u>Årets</u>	<u>Fjorårets</u>
---	--------------	------------------

<u>Samlet beløp - felles kontrollert virksomhet</u>	<u>Årets</u>	<u>Fjorårets</u>
---	--------------	------------------

<u>Pantstillelse</u>	<u>Beløp</u>
----------------------	--------------

<u>Beholdning av egne aksjer</u>	<u>Antall</u>	<u>Pålydende</u>	<u>Andel av aksjek.</u>
----------------------------------	---------------	------------------	-------------------------



Organisasjonsnr: 982 343 100
TROMSØ SKIPSVERFT AS

NOTEOPPLYSNINGER - KONSERN

- alle poster oppgitt i hele tall



DocuSign Envelope ID: 2C344DE8-A6BA-49DB-9F95-87DFD301D59D

Årsregnskap 2023 Tromsø Skipsverft AS

Organisasjonsnr: 982 343 100



DocuSign Envelope ID: 2C344DE8-A6BA-49DB-9F95-87DFD301D59D

Tromsø skipsverft AS

Balanse pr 31.12.2023

Tromsø Skipsverft AS		EIEDELER		Note	Konsern	
2023	2022				2023	2022
		Anleggsmidler				
		Immaterielle eiendeler				
1 909 848	2 974 268	Utsatt skattefordel		9	3 633 486	4 598 194
<u>1 909 848</u>	<u>2 974 268</u>	Sum immaterielle eiendeler			<u>3 633 486</u>	<u>4 598 194</u>
		Varige driftsmidler				
0	0	Tomter, bygninger og fast eiendom		3	104 518 967	110 306 561
0	0	Anlegg under utførelse		3	3 414 867	5 540 403
0	0	Maskiner og anlegg		3	50 167 178	53 122 019
0	0	Driftsløsøre, inventar og annet utstyr		3	1 314 383	1 593 972
<u>0</u>	<u>0</u>	Sum varige driftsmidler			<u>159 415 395</u>	<u>170 562 955</u>
		Finansielle anleggsmidler				
21 747 764	18 240 996	Aksjer i datterselskap		1		
107 959 611	114 625 141	Langsiktig fordring konsernselskap		1		
0	0	Langsiktig fordring			994 572	1 555 774
5 000	20 000	Andre aksjer			5 000	20 000
<u>129 712 375</u>	<u>132 886 137</u>	Sum finansielle anleggsmidler			<u>999 572</u>	<u>1 575 774</u>
<u>131 622 223</u>	<u>135 860 405</u>	Sum anleggsmidler			<u>164 048 453</u>	<u>176 736 923</u>
		Omløpsmidler				
0	0	Varelager			783 100	780 468
<u>0</u>	<u>0</u>	Sum varelager			<u>783 100</u>	<u>780 468</u>
		Fordringer				
0	0	Kundefordringer		4, 5	27 088 153	31 368 541
31 046 126	3 200 000	Fordring på konsernselskap		1		
4 610 890	504 750	Andre fordringer			5 228 426	9 498 884
<u>35 657 016</u>	<u>3 704 750</u>	Sum fordringer			<u>32 316 579</u>	<u>40 867 425</u>
<u>2 080 565</u>	<u>813 766</u>	Bankinnskudd		8	17 364 261	12 515 631
<u>37 737 581</u>	<u>4 518 516</u>	Sum omløpsmidler			<u>50 463 940</u>	<u>54 163 524</u>
<u>169 359 804</u>	<u>140 378 921</u>	SUM EIEDELER			<u>214 512 393</u>	<u>230 900 447</u>



DocuSign Envelope ID: 2C344DE8-A6BA-49DB-9F95-87DFD301D59D

Tromsø skipsverft AS

Balanse pr 31.12.2023

Tromsø Skipsverft AS			Konsern		
2023	2022		Note	2023	2022
EGENKAPITAL					
Innskutt egenkapital					
597 000	597 000	Aksjekapital	6, 7	597 000	597 000
6 817 987	6 817 987	Overkursfond	7	6 817 987	6 817 987
<u>7 414 987</u>	<u>7 414 987</u>	Sum innskutt egenkapital		<u>7 414 987</u>	<u>7 414 987</u>
Opptjent egenkapital					
35 417 806	16 645 515	Annen egenkapital	7	48 564 096	25 952 736
<u>35 417 806</u>	<u>16 645 515</u>	Sum opptjent egenkapital		<u>48 564 096</u>	<u>25 952 736</u>
<u>42 832 793</u>	<u>24 060 502</u>	Sum egenkapital		<u>55 979 083</u>	<u>33 367 723</u>
GJELD					
Avsetning for forpliktelse					
0	0	Utsatt skatt	9	0	0
0	0	Andre avsetninger for forpliktelse		0	0
<u>0</u>	<u>0</u>	Sum avsetning for forpliktelse		<u>0</u>	<u>0</u>
Annen langsiktig gjeld					
2 832 000	3 911 700	Lån fra eierne		2 832 000	3 911 700
103 609 399	110 288 265	Annen langsiktig gjeld	10	131 084 444	157 262 980
<u>106 441 399</u>	<u>114 199 965</u>	Sum annen langsiktig gjeld		<u>133 916 444</u>	<u>161 174 680</u>
Kortsiktig gjeld					
17 656 520	1 924 420	Gjeld til konsernselskap	1	6 995 532	9 653 760
120 942	47 909	Leverandørgjeld		0	0
0	0	Betalbar skatt	9	3 217 827	3 092 332
0	0	Skyldig offentlige avgifter		14 403 508	23 611 952
2 308 150	146 125	Annen kortsiktig gjeld		24 616 867	36 358 044
<u>20 085 612</u>	<u>2 118 454</u>	Sum kortsiktig gjeld		<u>69 632 726</u>	<u>49 016 036</u>
<u>126 527 011</u>	<u>116 318 419</u>	Sum gjeld		<u>158 533 312</u>	<u>197 532 725</u>
<u>169 359 804</u>	<u>140 378 921</u>	SUM EGENKAPITAL OG GJELD		<u>214 512 393</u>	<u>230 900 447</u>

Tromsø, 16.05.2024,
Styret i Tromsø Skipsverft AS

DocuSigned by:

Morten Richardsen

A08E3990015A452...

Morten Richardsen

styreleder

DocuSigned by:

Inge Falck Olsen

F30D526D11E42C...

Inge Falck Olsen

styremedlem

DocuSigned by:

Bjorn

8465B7D0034D4AC...

Bjørn Arild Martinsen

nestleder

DocuSigned by:

Daniel Myhagen

84DA28AF835041E...

Daniel Myhagen

daglig leder



DocuSign Envelope ID: 2C344DE8-A6BA-49DB-9F95-87DFD301D59D

Konsernet Tromsø Skipsverft AS

Kontantstrømoppstilling

Tromsø Skipsverft AS			Tromsø Skipsverft AS	
Morselskap			Konsern	
2023	2022		2023	2022
		KONTANTSTRØMMER FRA		
		OPERASJONELLE AKTIVITETER		
19 836 711	-2 949 521	Resultat før skattekostnad	20 785 447	-775 346
-14 998 441	0	Gevinst ved salg av aksjer	0	0
0	0	Gevinst ved salg av driftsmiddel	-12 237 100	0
0	0	Periodens betalte skatt	0	0
0	0	Ordinære avskrivninger	7 986 634	7 843 374
0	0	Endring i varelager	-2 632	-270 628
0	0	Endring i kundefordringer	4 280 388	-6 896 295
73 033	20 393	Endring i leverandørgjeld	-2 658 228	5 591 634
2 165 885	500 000	Endring i andre tidsavgrensningsposter	2 649 332	-5 537 836
7 077 188	-2 429 128	NETTO KONTANTSTRØM FRA	20 803 841	-45 097
		OPERASJONELLE AKTIVITETER (A)		
		KONTANTSTRØMMER FRA		
		INVESTERINGSAKTIVITETER		
0	0	Utbetalinger ved kjøp/tilvirkning av varige driftsmidler	-2 593 648	-1 539 819
0	0	Innbetalinger ved salg av varige driftsmidler	13 896 673	0
13 896 673	0	Innbetalinger ved salg av aksjer	0	0
0	-15 000	Utbetalinger ved kjøp av aksjer	0	-15 000
13 896 673	-15 000	NETTO KONTANTSTRØM FRA	11 303 025	-1 554 819
		INVESTERINGSAKTIVITETENE (B)		
		KONTANTSTRØM FRA		
		FINANSIERINGSAKTIVITETER		
-1 079 700	-179 926	Netto endring i lån fra eiere	-1 079 700	-179 926
-6 678 866	-711 738	Netto endring langsiktig gjeld/kredittinstitusjoner	-26 178 536	-2 123 692
-11 948 496	3 469 301	Netto endring mellomværende konsernselskaper	0	0
0	0	Innbetaling av egenkapital	0	0
0	0	Utbetaling av utbytte	0	0
-19 707 062	2 577 637	NETTO KONTANTSTRØM FRA	-27 258 236	-2 303 618
		FINANSIERINGSAKTIVITETENE (C)		
		SUM NETTO ØKNING(+)/REDUKSJON(-)		
1 266 800	133 510	I KONTANTER: A+B+C	4 848 631	-3 903 533
813 766	680 256	LIKVIDBEHOLDNING PR. 01.01	12 515 631	16 419 166
2 080 565	813 766	LIKVIDBEHOLDNING PR. 31.12.	17 364 261	12 515 631



DocuSign Envelope ID: 2C344DE8-A6BA-49DB-9F95-87DFD301D59D

Noter	
Tromsø Skipsverft AS	
Noter 2023	
Regnskapsprinsipper	
Årsregnskapet er satt opp i samsvar med regnskapsloven og god regnskapsskikk.	
Konsolidering/konsernregnskap	
Tromsø Skipsverft AS er morselskap i konsernet som også omfatter de heleide datterselskapene Tromsø Mekaniske AS, Tromsø Maritime Næringspark AS og TMN Newco AS.	
I selskapsregnskapet til Tromsø Skipsverft AS er alle datterselskaper innarbeidet etter kostmetoden. Det er utarbeidet konsernregnskap for 2023 hvor alle døtre er konsolidert.	
Driftsinntekter	
Inntektsføring av varer og tjenester skjer på leveringstidspunktet.	
Klassifisering og vurdering av balanseposter	
Omløpsmidler og kortsiktig gjeld omfatter normalt poster som forfaller til betaling innen ett år etter balansedagen, samt poster som knytter seg til varekretsløpet. Øvrige poster er klassifisert som anleggsmidler og langsiktig gjeld.	
Omløpsmidler vurderes til laveste verdi av anskaffelseskost og antatt virkelig verdi. Kortsiktig gjeld balanseføres til nominelt beløp på etableringstidspunktet.	
Anleggsmidler vurderes til anskaffelseskost, men nedskrives til virkelig verdi dersom verdifallet ikke forventes å være forbigående. Nedskrivningen reverseres når grunnlaget for nedskrivningen ikke lenger er tilstede. Langsiktig gjeld balanseføres til nominelt beløp på etableringstidspunktet.	
Fordringer	
Kundefordringer og andre fordringer oppføres til pålydende etter fradrag for avsetning til forventede tap. Avsetning til tap gjøres på grunnlag av en individuell vurdering av de enkelte fordringene. Andre fordringer er også gjenstand for en tilsvarende vurdering.	
Prosjekter i arbeid	
Prosjekter under utførelse er vurdert til tilvirkningskost tillagt en andel av fortjeneste som anses sikker. Tilvirkningskost er begrenset oppad til påløpte kostnader som kan måles pålitelig. Opptjent ikke fakturert inntekt er bokført under kundefordringer i regnskapet.	
Varige driftsmidler	
Varige driftsmidler balanseføres og avskrives over driftsmiddelets levetid dersom de har levetid over 3 år og en kostpris som overstiger kr. 15.000. Direkte vedlikehold av driftsmidler kostnadsføres løpende under driftskostnader, mens påkostninger eller forbedringer tillegges driftsmidlets kostpris og avskrives i takt med driftsmidlet.	
Leide (leasede) driftsmidler balanseføres som driftsmidler hvis leiekontrakten anses som finansiell.	
Skatt	
Skattekostnaden i resultatregnskapet omfatter både periodens betalbare skatt og endringer i utsatt skatt. Utsatt skatt/skattefordel er beregnet med 22 % på grunnlaget av de midlertidige forskjeller som eksisterer mellom regnskapsmessige og skattemessige verdier. Skatteøkende og skattereduserende midlertidige forskjeller som reverserer eller kan reversere i samme periode er utlignet og nettoført.	
Kontantstrømoppstilling	
Kontantstrømoppstilling utarbeides etter den indirekte metoden. Kontanter og kontantekvivalenter omfatter kontanter, bankinnskudd og andre kortsiktige likvide plasseringer, som umiddelbart og med uvesentlig kursrisiko kan konverteres til kjente kontantbeløp og med gjenværende løpetid mindre enn tre måneder fra anskaffelsesdato.	
Tromsø Skipsverft AS	NO 982.343.100 MVA



DocuSign Envelope ID: 2C344DE8-A6BA-49DB-9F95-87DFD301D59D

Noter						
Tromsø Skipsverft AS						
Note 1 - Konsern, datterselskaper og andre aksjer						
Tromsø Skipsverft AS (TSV) er morselskap til de heleide datterselskapene Tromsø Mekaniske AS (TM), Tromsø Maritime Næringspark AS (TMN) og TMN Newco AS (TMNN). Alle selskaper er lokalisert og driver sin virksomhet i Tromsø.						
Aksjer i datterselskaper	Total aksje- kapital	Totalt ant. aksjer	Pålyd. pr. aksje	Aksjer eid av TSV	Bokført verdi	Eierandel i %
TM	1 200 000	100	12 000	100	9 110 000	100,0 %
TMN	59 578	64 759	0,92	64 759	4 072 516	100,0 %
TMNN	30 000	1 000	30,00	1 000	8 565 249	100,0 %
Andre aksjer						
AS Tromsø Servicehavna i nord			5 000	1	5 000	
Resultat og EK i datterselskaper pr. 31.12.22				Årsresultat	Egenkapital	
TM				9 906 643	25 374 597	
TMN				-744 803	3 788 501	
TMNN				-1 031 939	5 730 956	
Interne transaksjoner				2023	2022	
Leie tomt fra TMN til TM				500 000	0	
Leie lokaler fra TMNN til TM				7 500 000	4 500 000	
Renter lån fra TSV til TMN				4 771 083	4 800 000	
Mellomværender døtre				2023	2022	
Langsiktig fordring på Tromsø Mekaniske AS				12 850 000	14 891 445	
Langsiktig fordring på Tromsø Maritime Næringspark AS					99 733 696	
Langsiktig fordring på TMN Newco AS				95 109 611	0	
Kortsiktig fordring til Tromsø Maritime Næringspark AS				7 744 163	3 200 000	
Kortsiktig fordring til TMN Newco AS				12 332 568	0	
Kortsiktig fordring til Tromsø Mekaniske AS (konsernbidrag)				10 969 395	0	
Kortsiktig gjeld til Tromsø Maritime Næringspark AS					262 600	
Kortsiktig gjeld til Tromsø Mekaniske AS				11 156 520	1 661 820	
Kortsiktig gjeld til TMN Newco AS (konsernbidrag)				6 500 000	0	

Tromsø Skipsverft AS

NO 982 343 100 MVA



DocuSign Envelope ID: 2C344DE8-A6BA-49DB-9F95-87DFD301D59D

Noter		
Tromsø Skipsverft AS		
Note 2 - Lønn, pensjoner, antall ansatte, godtgjørelser til daglig leder, styret og revisor		
Mørselskap		
Det er ikke utbetalt honorarer eller ytelser til styret eller daglig leder i 2023.		
Se for øvrig opplysninger i avsnittet nedenfor vedrørende konsernet som helhet.		
Kostnadsførte ytelser/godtgjørelser til revisor (ekskl. mva.)	2023	2022
Lovpålagt revisjon	97 725	77 000
Teknisk bistand årsregnskap mor/konsern samt ligningspapirer	43 510	45 000
Andre tjenester	146 640	0
	<u>287 875</u>	<u>122 000</u>
Konsern		
Konsernet har i 2023 sysselsatt et gjennomsnittlig antall årsverk på 71 personer.		
Spesifikasjon av lønnskostnad	2023	2022
Lønn	48 377 188	46 433 913
Arbeidsgiveravgift	4 224 460	3 824 210
Pensjonskostnader	2 627 718	2 279 671
Andre lønnsrelaterte kostnader	395 281	101 812
Samlede lønnskostnader	<u>55 624 647</u>	<u>52 639 605</u>
Ytelser til ledende personer, styret og revisor	2023	2022
Daglig leder i Tromsø Skipsverft AS		
Lønn	1 455 263	1 306 868
Annen godtgjørelse	6 222	6 222
	<u>1 461 485</u>	<u>1 313 090</u>
Daglig leder er ansatt i Tromsø Mekaniske AS, og mottar lønn derfra. Daglig leder inngår i selskapets ordinære kollektive pensjonsordning.		
Styret		
Det er ikke utbetalt honorarer eller ytelser til styret i konsernet i 2022.		
Styreleder har gjennom sitt selskap Board AS i 2023 fakturert konsernet for totalt kr 295 500 i timehonorarer knyttet til ledelsesbistand ifm. Strategiske prosesser. Dette beløpet er belastet som følger :		
Tromsø Maritime Næringspark AS	0	
Tromsø Skipsverft AS	295 500	
Tromsø Mekaniske AS	0	
	<u>295 500</u>	
Konsernet har ingen forpliktelser til å gi daglig leder eller styreleder særskilte vederlag ved opphør eller endring av ansattelsesforholdet eller vervet. Det er ikke inngått avtaler om bonus, overskuddsdelinger eller lignende for styreleder.		
Pensjon		
Selskapet har innskuddsbasert tjenestepensjonsordning for sine ansatte som oppfyller kravene etter lov om obligatorisk foretakspensjon		
Konsernets kollektive pensjonsordning omfatter en AFP-del. En ansatt tar ut aktiv AFP-pensjon pr 31.12.2023.		
Ytelser/godtgjørelser til revisor (ekskl. mva.)	2023	2022
Lovpålagt revisjon	338 600	313 000
Teknisk bistand årsregnskap samt ligningspapirer	71 510	73 000
Andre tjenester	146 640	0
	<u>556 750</u>	<u>386 000</u>

Tromsø Skipsverft AS

NO 982 343 100 MVA



DocuSign Envelope ID: 2C344DE8-A6BA-49DB-9F95-87DFD301D59D

Noter					
Tromsø Skipsverft AS					
Note 3 - Varige driftsmidler					
		Driftsløsøre	Hjemme- side	Sum	
Morselskap					
Anskaffelseskost pr. 01.01.23		20 104	68 062	88 166	
+ Tilgang		0	0	0	
- Avgang		0	0	0	
Anskaffelseskost pr. 31.12.23		<u>20 104</u>	<u>68 062</u>	<u>88 166</u>	
Akkumulerte avskrivninger pr. 31.12.23		20 104	68 062	88 166	
Bokført verdi pr. 31.12.23		0	0	0	
Årets avskrivninger		0	0	0	
Avskrivningssats		3 år	3 år		
Avskrivningsplan		Lineær	Lineær		
	Tomter, bygninger og fast eiendom	Anlegg under utførelse	Maskiner og anlegg	Driftsløsøre inventar og utstyr	Sum
Konsern					
Anskaffelseskost pr. 01.01.23	122 488 389	5 540 403	66 171 765	5 244 958	199 445 515
+ Tilgang	1 038 434	201 914	1 055 207	298 092	2 593 647
- Avgang	-3 427 121	-2 327 451	0	0	-5 754 572
Anskaffelseskost pr. 31.12.23	<u>120 099 702</u>	<u>3 414 867</u>	<u>67 226 972</u>	<u>5 543 050</u>	<u>196 284 590</u>
Akkumulerte avskrivninger pr. 31.12.23	15 580 733	0	17 059 794	4 228 667	36 869 194
Bokført verdi pr. 31.12.23	104 518 967	3 414 867	50 167 178	1 314 383	159 415 394
Årets avskrivninger	3 398 905	0	4 010 048	577 681	7 986 634
Avskrivningssats	0 - 2 %	Avskrives ikke	5 - 7 %	10 - 50 %	
Avskrivningsplan	Lineær		Lineær	Lineær	
Note 4 - Periodisering inntekt - Opptjent ikke fakturert/forskuddsfakturert					
		2023	2022	Beh.ending	
Opptjent ikke fakturert inntekt		9 468 437	17 907 803	-8 439 366	
Sum		<u>9 468 437</u>	<u>17 907 803</u>	<u>-8 439 366</u>	
Balansført verdi av prosjekter					
Opptjent, ikke fakturert (kundefordringer)		9 468 437	17 907 803		
Forskudd fra kunder (annen kortsiktig gjeld)		-4 000 000	-7 785 491		
Netto prosjektbeholdning		<u>5 468 437</u>	<u>10 122 312</u>		
Prosjektbeholdning er bokført som Opptjent, ikke fakturert inntekt. Den er klassifisert under kundefordringer.					
Note 5 - Kundefordringer					
I posten kundefordringer er det gjort en avsetning for tap på kr 2.533.476 i konsernregnskapet. Det er ikke gjort avsetninger til tap på fordringer i morselskapet.					
Tromsø Skipsverft AS NO.982.343.100.MVA					



DocuSign Envelope ID: 2C344DE8-A6BA-49DB-9F95-87DFD301D59D

Noter				
Tromsø Skipsverft AS				
Note 6 - Antall aksjer, aksjeeiere m.v.				
Aksjekapital	Antall	Pålydende	Bokført	
A-Aksjer	597 000	1	597 000	
Alle aksjer har like rettigheter knyttet til stemmegivning og utbytte.				
Aksjonærer		Aksjer	Eierandel %	
Odd Erik Hansen Invest AS		179 100	30,00 %	
Lindrup Martinsen Eiendom AS (indirekte delvis eid av styremedl.)		179 100	30,00 %	
Jorica Invest AS (indirekte delvis eid av styremedl.)		170 570	28,57 %	
Karlsøy Entreprenør AS (eid av styremedlem)		68 230	11,43 %	
		597 000	100,000 %	
Note 7 - Egenkapital				
Morselskap	Aksjekap.	Overkurs-fond	Annen egenkap.	Sum
Egenkapital 01.01.	597 000	6 817 987	16 645 515	26 361 128
Årets resultat	0	0	18 772 291	18 772 291
Egenkapital 31.12.	597 000	6 817 987	35 417 806	42 832 793
Konsern	Aksjekap.	Overkurs-fond	Annen egenkap.	Sum
Egenkapital 01.01.	597 000	6 817 987	25 952 736	33 367 723
Korrigerings tidligere års feil			2 790 621	2 790 621
Årets resultat			19 820 739	19 820 739
Egenkapital 31.12.	597 000	6 817 987	48 564 096	55 979 083
Note 8 - Bundne midler				
Morselskap		2023	2022	
Garantistillelser overfor tredjepart		1 580 000	1 580 000	
Konsern				
Bundne bankinnskudd for dekning av skattetrekk (konsern)		1 984 366	2 056 482	
Bundne bankinnskudd for ifm utbygging		3 000 000	3 000 000	
Garantistillelser overfor tredjepart (konsern)		1 580 000	1 580 000	

Tromsø Skipsverft AS

NO 982 343 100 MVA



DocuSign Envelope ID: 2C344DE8-A6BA-49DB-9F95-87DFD301D59D

Noter			
Tromsø Skipsverft AS			
Note 9 - Skatter			
Morselskap			
Spesifikasjon av forskjeller mellom regnskapsmessig resultat før skattekostnad og skattepliktig nettoinntekt skattekostnad			
	2023	2022	
Resultat før skattekostnad	19 836 711	-2 949 521	
Permanente forskjeller	-14 998 441	0	
Endring i midlertidige forskjeller	86 363	107 954	
	4 924 634	-2 841 567	
Anvendt fremførbart underskudd	-4 924 634	0	
Sum skattepliktig inntekt	0	-2 841 567	
Betalbar skatt 22 %	0	0	
Spesifikasjon av midlertidige forskjeller og beregning av utsatt skatt			
Midlertidige forskjeller knyttet til:	31.12.23	31.12.22	Endring
Gevinst- og tapskonto	345 453	431 816	-86 363
Sum midlertidige forskjeller	345 453	431 816	-86 363
Fremførbart underskudd	-9 026 582	-13 951 216	4 924 634
Grunnlag utsatt skatt/skattefordel	-8 681 129	-13 519 400	4 838 271
Utsatt skatt/skattefordel 22 %	-1 909 848	-2 974 268	1 064 420
Spesifikasjon av skattekostnad			
	2023	2022	
Betalbar skatt	0	0	
Skatt av konsernbidrag	0	0	
Endring i utsatt skatt/skattefordel	1 064 420	-648 895	
Sum skattekostnad	1 064 420	-648 895	
Konsern			
Spesifikasjon av forskjeller mellom regnskapsmessig resultat før skattekostnad og skattepliktig nettoinntekt skattekostnad			
	2023	2022	
Resultat før skattekostnad	20 785 447	-775 347	
Permanente forskjeller	-16 400 413	75 440	
Endring i midlertidige forskjeller	-2 715 185	-1 895 035	
	1 669 848	-2 594 942	
Endring fremførbart underskudd	-1 669 848	2 594 942	
Sum skattepliktig inntekt	0	0	
Betalbar skatt 22 %	0	0	
Konsern			
Spesifikasjon av midlertidige forskjeller og beregning av utsatt skatt:			
Midlertidige forskjeller knyttet til:	31.12.23	31.12.22	Endring
Fordringer	-2 533 476	-1 515 000	-1 018 476
Leasing	895 655	-237 848	1 133 503
Anleggsmidler	10 850 424	8 045 506	2 804 918
Gevinst- og tapskonto	819 053	1 023 816	-204 763
Tilvirkningskontrakter	0	0	0
RM avsetninger	0	0	0
Sum midlertidige forskjeller	10 031 656	7 316 474	2 715 185
Fremførbart underskudd	-26 547 505	-28 217 353	1 669 848
Herav ikke utlignede forskjeller	0	0	0
Grunnlag utsatt skatt/skattefordel	-16 515 849	-20 900 879	4 385 033
Utsatt skattefordel ikke balanseført	0	0	0
Utsatt skatt/skattefordel 22 %	-3 633 486	-4 598 194	964 708
Spesifikasjon av skattekostnad			
	2023	2022	
Betalbar skatt	0	0	
Endring i utsatt skatt/utsatt skattefordel	964 708	-153 981	
Sum skattekostnad	964 708	-153 981	

Tromsø Skipsverft AS

NO 982 343 100 MVA



DocuSign Envelope ID: 2C344DE8-A6BA-49DB-9F95-87DFD301D59D

Noter		
Tromsø Skipsverft AS		
Note 10 - Gjeld, pantsettelsler og garantiansvar		
Morselskap		
	2023	2022
Bokført gjeld som er sikret ved pant	103 609 399	110 288 265
Av selskapets pantegjeld forfaller kr. 0 til betaling mer enn 5 år etter regnskapsårets slutt.		
Konsern		
	2023	2022
Pantelån	103 609 399	110 288 265
Byggelån	0	16 793 512
Koronalån	8 000 000	8 000 000
Gjeld til eiere	2 832 000	3 911 700
Leasinggjeld	19 453 618	22 135 163
Av selskapets gjeld forfaller kr. 0 til betaling mer enn 5 år etter regnskapsårets slutt		
Balansført verdi av pantsatte eiendeler :		
Varelager	783 100	780 468
Kundefordringer	27 088 153	31 368 541
Driftsmidler	159 415 396	170 562 955
Sum	187 286 649	202 711 964
Spesifikasjon av leasinggjeld, estimert leiebetaling med forfall: (beløp i 1.000 kr)		
	2023	2022
Spesifikasjon av leasinggjeld		
Leasinggjeld langsiktig	19 453 618	22 135 163
Leasinggjeld kortsiktig	0	0
Leasinggjelden er bokført til nominell verdi.		

Tromsø Skipsverft AS

NO 982 343 100 MVA



REVIQOM

Til generalforsamlingen i Tromsø Skipsverft AS

Uavhengig revisors beretning

Konklusjon

Vi har revidert årsregnskapet for Tromsø Skipsverft AS som består av:

- selskapsregnskapet, som består av balanse per 31. desember 2023, resultatregnskap og kontantstrømoppstilling for regnskapsåret avsluttet per denne datoen og noter til årsregnskapet, herunder et sammendrag av viktige regnskapsprinsipper, og
- konsernregnskapet, som består av balanse per 31. desember 2023, resultatregnskap og kontantstrømoppstilling for regnskapsåret avsluttet per denne datoen og noter til årsregnskapet, herunder et sammendrag av viktige regnskapsprinsipper.

Etter vår mening

- oppfyller årsregnskapet gjeldende lovkrav,
- gir selskapsregnskapet et rettviseende bilde av selskapets finansielle stilling per 31. desember 2023 og av dets resultater og kontantstrømmer for regnskapsåret avsluttet per denne datoen i samsvar med regnskapslovens regler og god regnskapsskikk i Norge, og
- gir konsernregnskapet et rettviseende bilde av konsernets finansielle stilling per 31. desember 2023 og av dets resultater og kontantstrømmer for regnskapsåret avsluttet per denne datoen i samsvar med regnskapslovens regler og god regnskapsskikk i Norge.

Grunnlag for konklusjonen

Vi har gjennomført revisjonen i samsvar med International Standards on Auditing (ISA-ene). Våre oppgaver og plikter i henhold til disse standardene er beskrevet nedenfor under *Revisors oppgaver og plikter ved revisjonen av årsregnskapet*. Vi er uavhengige av selskapet og konsernet i samsvar med kravene i relevante lover og forskrifter i Norge og International Code of Ethics for Professional Accountants (inkludert internasjonale uavhengighetsstandarder) utstedt av International Ethics Standards Board for Accountants (IESBA-reglene), og vi har overholdt våre øvrige etiske forpliktelser i samsvar med disse kravene. Innhentet revisjonsbevis er etter vår vurdering tilstrekkelig og hensiktsmessig som grunnlag for vår konklusjon.

Øvrig informasjon

Styret og daglig leder (ledelsen) er ansvarlige for informasjonen i årsberetningen. Vår konklusjon om årsregnskapet ovenfor dekker ikke informasjonen i årsberetningen.

I forbindelse med revisjonen av årsregnskapet er det vår oppgave å lese årsberetningen. Formålet er å vurdere hvorvidt det foreligger vesentlig inkonsistens mellom årsberetningen og årsregnskapet og den kunnskap vi har opparbeidet oss under revisjonen av årsregnskapet, eller hvorvidt informasjon i årsberetningen ellers fremstår som vesentlig feil. Vi har plikt til å rapportere dersom årsberetningen fremstår som vesentlig feil. Vi har ingenting å rapportere i så henseende.

Basert på kunnskapen vi har opparbeidet oss i revisjonen, mener vi at årsberetningen

- er konsistent med årsregnskapet og
- inneholder de opplysninger som skal gis i henhold til gjeldende lovkrav.

Revicom AS
Org.nr. 931 282 506 MVA
Kto.nr. 4612.39.07892

Postadresse:
Pb. 264
8401 Sortland

Telefon
459 00500

E-post
post@revicom.no

Web:
www.revicom.no

Kontorer: Sortland – Myre - Tromsø



REVIÇOM

Vår uttalelse om årsberetningen gjelder tilsvarende for redegjørelse om samfunnsansvar.

Ledelsens ansvar for årsregnskapet

Ledelsen (styret og daglig leder) er ansvarlig for å utarbeide årsregnskapet og for at det gir et rettviseende bilde i samsvar med regnskapslovens regler og god regnskapsskikk i Norge. Ledelsen er også ansvarlig for slik intern kontroll som den finner nødvendig for å kunne utarbeide et årsregnskap som ikke inneholder vesentlig feilinformasjon, verken som følge av misligheter eller utilsiktede feil.

Ved utarbeidelsen av årsregnskapet må ledelsen ta standpunkt til selskapets og konsernets evne til fortsatt drift og opplyse om forhold av betydning for fortsatt drift. Forutsetningen om fortsatt drift skal legges til grunn for årsregnskapet så lenge det ikke er sannsynlig at virksomheten vil bli avviklet.

Revisors oppgaver og plikter ved revisjonen av årsregnskapet

Vårt mål er å oppnå betryggende sikkerhet for at årsregnskapet som helhet ikke inneholder vesentlig feilinformasjon, verken som følge av misligheter eller utilsiktede feil, og å avgi en revisjonsberetning som inneholder vår konklusjon. Betryggende sikkerhet er en høy grad av sikkerhet, men ingen garanti for at en revisjon utført i samsvar med ISA-ene, alltid vil avdekke vesentlig feilinformasjon. Feilinformasjon kan oppstå som følge av misligheter eller utilsiktede feil. Feilinformasjon er å anse som vesentlig dersom den enkeltvis eller samlet med rimelighet kan forventes å påvirke de økonomiske beslutninger som brukerne foretar på grunnlag av årsregnskapet.

For videre beskrivelse av revisors oppgaver og plikter vises det til:

<https://revisorforeningen.no/revisjonsberetninger>

Tromsø, 10.6.2024

Revicom AS

Fred A. Mikalsen

statsautorisert revisor



DocuSign Envelope ID: 5F0B4EA6-5723-45A6-9B80-0065EDC91410

ÅRSBERETNING FOR 2023

Tromsø Skipsverft AS
NO 982 343 100 MVA

Virksomhet og lokalisering

Tromsø Skipsverft AS (TSV) har som hovedaktivitet forretningsutvikling og drift av industriell virksomhet, utleie av eiendommer og utstyr, samt investeringer i andre selskaper. Virksomheten er lokalisert i Tromsø.

Selskapet er morselskap for følgende datterselskaper:

- Tromsø Mekaniske AS (100%) med hovedvekt på reparasjon, vedlikehold og ombygging av fartøyer samt annen mekanisk virksomhet med tilhørende vare- og tjenest salg.
- Tromsø Maritime Næringspark AS (100%) med hovedaktivitet eiendomsutvikling og tilhørende utleie av eiendom og utstyr til maritime næringer.
- TMN Newco AS (100%) med hovedaktivitet utleie og drift av fast eiendom.

Datterselskapene innarbeidet i selskapsregnskapet etter kostmetoden, og i konsernregnskapet for 2023 er alle døtre konsolidert.

Rettsvisende oversikt over utvikling og resultat

Resultatregnskapet for TSV viser en omsetning kr 0 i 2023 og et ordinært resultat på kr 18.772.291,-. Selskapets egenkapital pr. 31.12.2023 er på kr 42.832.793,- noe som gir en EK andel på 25,3 %.

Konsernregnskapet viser en samlet omsetning på kr 162.650.365,- og et ordinært resultat på kr 19.820.739,-. Konsernets egenkapital pr. 31.12.2023 er på kr 55.979.083,- noe som gir en EK andel på 26,1 %.

Konsernets finansielle stilling er på et akseptabelt nivå og det jobbes aktivt med ytterligere forbedringer.

Styret er av den oppfatning at regnskapet viser et rettsvisende bilde av konsernet eiendeler, gjeld og resultat.

Framtidsutsikter

Datterselskapet Tromsø Mekaniske AS som er driveren i konsernet har i 2023 drifet fra konsernets anlegg på Skattøra nord på Tromsøya. Anlegget var ferdigstilt og fullt operativt fra sommeren 2020.

Det knyttes stor spenning til muligheten for utnyttelse av anlegget som nå består av to flytedokker, 150 meter kai, verksted, kontor og øvrige fasiliteter direkte knyttet til driften. Tromsø Mekaniske AS har hatt en akseptabel start på 2024 og håper dette strekker seg utover høsten og vinteren også.



DocuSign Envelope ID: 5F0B4EA6-5723-45A6-9B80-0065EDC91410

Tromsø Maritime Næringspark AS er blant annet i besittelse av næringseiendom under utvikling. Konsernet opplever at det er stor interesse knyttet til disse arealene og man jobber med etablering av virksomheter innen maritim industri på området.

Arbeidsmiljøet

Tromsø Skipsverft AS hadde 2 ansatte i 2023. Det er ikke registrert personskader eller sykefravært i løpet av året.

Tromsø Mekaniske AS hadde ingen alvorlige hendelser med personskader eller matrielle skader i 2023, men det var registrert 5 personskader som medførte fravær. Det var ingen hendelser eller materielle skader i datterselskapene Tromsø Maritime Næringspark AS eller TMN Newco AS.

Konsernet hadde 79 ansatte pr 31.12.2023. Sykefraværet var i 2023 på totalt 6,2% (hvorav 3,0 % langtidssykemeldte) av den totale arbeidstid.

Styret og daglig leder vurderer arbeidsmiljøet i konsernet som tilfredsstillende. Dog er man ikke fornøyd med sykefraværet i datterselskapet og det vil arbeides med tiltak som skal bedre dette tilsvarende eller bedre enn gjennomsnitt for norsk industri.

Likestilling og diskriminering

Pr. 31.12.2023 hadde selskapet 2 ansatte, begge menn. Styret har hatt 4 medlemmer, alle menn.

Selskapet har som mål å være en arbeidsplass der et råder likestilling og har innarbeidet en policy som tar sikte på å motvirke forskjellsbehandling grunnet kjønn eller andre former for diskriminering.

Ytre miljø

Konsernet er med bakgrunn i sin aktivitet eksponert for miljøoppmerksomhet fra offentlige tilsynsmyndigheter og andre. Styret mener imidlertid at man ikke forurensar det ytre miljø utover det som er naturlig og forsvarlig.

Konsernet bruker beste praksis for miljøarbeid i sine virksomheter.

Redegjørelse etter åpenhetsloven er publisert på konsernets nettsider www.tromsømekaniske.no.

Disponering av årets resultat

Årets overskudd på NOK 18.772.291 overføres i sin helhet til annen egenkapital.

Fortsatt drift


Styret og daglig leder mener forutsetningen om fortsatt drift er til stedet ved avleggelse av årsregnskapet. Til grunn for vurderingen ligger prognoser og perioderegnskap for 2023, finansieringsgrunnlag, samt selskapets langsiktige planer.




DocuSign Envelope ID: 5F0B4EA6-5723-45A6-9B80-0065EDC91410

Tromsø, den 16. mai 2024


Inge Falck Olsen
Styremedlem

DocuSigned by:

0AD6D836D11B42C...

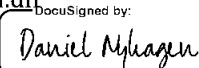
Bjørn Arild Martinsen
Styremedlem

DocuSigned by:

8165B7D0031D4AC...

Morten Richardsen
Styrets leder

DocuSigned by:

A08E3990015A452...

Daniel Nyhagen
Adm.dir

DocuSigned by:

B4DA28AF8350415...