



## ÅRSREGNSKAPET FOR REGNSKAPSÅRET 2021 - GENERELL INFORMASJON

### Enheten

Organisasjonsnummer: 912 295 435  
Organisasjonsform: Aksjeselskap  
Foretaksnavn: AURORA GRUPPEN AS  
Forretningsadresse: Parkveien 25  
8516 NARVIK

### Regnskapsår

Årsregnskapets periode: 01.01.2021 - 31.12.2021

### Konsern

Morselskap i konsern: Ja  
Konsernregnskap lagt ved: Nei

### Regnskapsregler

Regler for små foretak benyttet: Ja  
Benyttet ved utarbeidelsen av årsregnskapet til selskapet: Regnskapslovens alminnelige regler

### Årsregnskapet fastsatt av kompetent organ

Bekreftet av representant for selskapet: Ottar Jan Klingan  
Dato for fastsettelse av årsregnskapet: 01.03.2022

### Grunnlag for avgivelse

År 2021: Årsregnskapet er elektronisk innlevert  
År 2020: Tall er hentet fra elektronisk innlevert årsregnskap fra 2021

*Det er ikke krav til at årsregnskapet m.v. som sendes til Regnskapsregisteret er undertegnet. Kontrollen på at dette er utført ligger hos revisor/enhetens øverste organ. Sikkerheten ivaretas ved at innsender har rolle/rettighet for innsending av årsregnskapet via Altinn, og ved at det bekreftes at årsregnskapet er fastsatt av kompetent organ.*

Brønnøysundregistrene, 14.04.2023



### Resultatregnskap

Beløp i: NOK	Note	2021	2020
<b>RESULTATREGNSKAP</b>			
<b>Kostnader</b>			
Lønnskostnad	3		
Annen driftskostnad		28 612	19 394
<b>Sum kostnader</b>		<b>28 612</b>	<b>19 394</b>
<b>Driftsresultat</b>		<b>-28 612</b>	<b>-19 394</b>
<b>Finansinntekter og finanskostnader</b>			
Inntekt på investering i annet foretak i samme konsern		237 843	1 000 000
Renteinntekt fra foretak i samme konsern		18 600	
Annen renteinntekt			1
Annen finansinntekt		4 571 498	
<b>Sum finansinntekter</b>		<b>4 827 941</b>	<b>1 000 001</b>
Rentekostnad til foretak i samme konsern	5	17 403	41 331
<b>Sum finanskostnader</b>		<b>17 403</b>	<b>41 331</b>
<b>Netto finans</b>		<b>4 810 538</b>	<b>958 670</b>
<b>Ordinært resultat før skattekostnad</b>		<b>4 781 926</b>	<b>939 276</b>
Skattekostnad på ordinært resultat	4	46 294	-13 359
<b>Ordinært resultat etter skattekostnad</b>		<b>4 735 632</b>	<b>952 635</b>
<b>Årsresultat</b>	7	<b>4 735 632</b>	<b>952 635</b>
<b>Årsresultat etter minoritetsinteresser</b>		<b>4 735 632</b>	<b>952 635</b>
<b>Totalresultat</b>		<b>4 735 632</b>	<b>952 635</b>
<b>Overføringer og disponeringer</b>			
Avsatt til annen egenkapital		4 735 632	952 635
<b>Sum overføringer og disponeringer</b>		<b>4 735 632</b>	<b>952 635</b>



## Balanse

Beløp i: NOK	Note	2021	2020
<b>BALANSE - EIENDELER</b>			
<b>Anleggsmidler</b>			
<b>Immaterielle eiendeler</b>			
Utsatt skattefordel	4		29 054
<b>Sum immaterielle eiendeler</b>			<b>29 054</b>
<b>Finansielle anleggsmidler</b>			
Investering i datterselskap	6	2 221 125	3 440 000
Lån til foretak i samme konsern	5		
Andre langsiktige fordringer	1		
<b>Sum finansielle anleggsmidler</b>		<b>2 221 125</b>	<b>3 440 000</b>
<b>Sum anleggsmidler</b>		<b>2 221 125</b>	<b>3 469 054</b>
<b>Omløpsmidler</b>			
<b>Varer</b>			
<b>Fordringer</b>			
Kundefordringer	5		
Andre kortsiktige fordringer	1, 5	1 347 314	1 000 000
<b>Sum fordringer</b>		<b>1 347 314</b>	<b>1 000 000</b>
<b>Bankinnskudd, kontanter og lignende</b>			
Bankinnskudd, kontanter o.l.		440 694	14 021
<b>Sum bankinnskudd, kontanter og lignende</b>		<b>440 694</b>	<b>14 021</b>
<b>Sum omløpsmidler</b>		<b>1 788 008</b>	<b>1 014 021</b>
<b>SUM EIENDELER</b>		<b>4 009 133</b>	<b>4 483 075</b>
<b>BALANSE - EGENKAPITAL OG GJELD</b>			
<b>Egenkapital</b>			
<b>Innskutt egenkapital</b>			
Aksjekapital	2	130 000	130 000



## Balanse

<b>Beløp i: NOK</b>	<b>Note</b>	<b>2021</b>	<b>2020</b>
Beholdning av egne aksjer	2		
<b>Sum innskutt egenkapital</b>		<b>130 000</b>	<b>130 000</b>
<b>Opptjent egenkapital</b>			
Annen egenkapital		3 239 403	3 003 771
<b>Sum opptjent egenkapital</b>		<b>3 239 403</b>	<b>3 003 771</b>
<b>Sum egenkapital</b>	7	<b>3 369 403</b>	<b>3 133 771</b>
<b>Gjeld</b>			
<b>Langsiktig gjeld</b>			
Utsatt skatt	4		
<b>Annen langsiktig gjeld</b>			
Gjeld til kredittinstitusjoner	1		
Øvrig langsiktig gjeld	1		
<b>Sum langsiktig gjeld</b>		<b>0</b>	<b>0</b>
<b>Kortsiktig gjeld</b>			
Leverandørgjeld		1 341	12 666
Betalbar skatt	4		
Annen kortsiktig gjeld	5	638 389	1 336 638
<b>Sum kortsiktig gjeld</b>	5	<b>639 730</b>	<b>1 349 304</b>
<b>Sum gjeld</b>		<b>639 730</b>	<b>1 349 304</b>
<b>SUM EGENKAPITAL OG GJELD</b>		<b>4 009 133</b>	<b>4 483 075</b>



Brønnøysundregistrene

ÅRSREGNSKAP FOR REGNSKAPSÅRET 2021 - GENERELL INFORMASJON

Journalnummer: 2022 818170

**Enheten**

Organisasjonsnummer: 912 295 435  
Organisasjonsform: Aksjeselskap  
Foretaksnavn: AURORA GRUPPEN AS  
Forretningsadresse: Parkveien 25  
8516 NARVIK

**Regnskapsår**

Årsregnskapets periode: 01.01.2021 - 31.12.2021

**Konsern**

Morselskap i konsern: Ja  
Konsernregnskap lagt ved: Nei

**Regnskapsregler**

Regler for små foretak benyttet: Ja  
Benyttet ved utarbeidelsen av  
årsregnskapet til selskapet: Regnskapslovens alminnelige regler

**Årsregnskapet fastsatt av kompetent organ**

Bekreftet av representant for selskapet: Ottar Jan Klingan  
Dato for fastsettelse av årsregnskapet: 01.03.2022

**Grunnlag for avgivelse**

År 2021: Årsregnskap er elektronisk innlevert.  
År 2020: Tall er hentet fra elektronisk innlevert årsregnskap fra 2021.

*Det er ikke krav til at årsregnskapet m.v. som sendes til Regnskapsregisteret er undertegnet. Kontrollen på at dette er utført ligger hos revisor/enhetens øverste organ. Sikkerheten ivaretas ved at innsender har rolle/rettighet for innsending av årsregnskapet via Altinn, og ved at det bekreftes at årsregnskapet er fastsatt av kompetent organ.*

Brønnøysundregistrene, 08.08.2022



Organisasjonsnr: 912 295 435  
AURORA GRUPPEN AS

## RESULTATREGNSKAP

<b>Beløp i: NOK</b>	<b>Note</b>	<b>2021</b>	<b>2020</b>
<b>RESULTATREGNSKAP</b>			
<b>Kostnader</b>			
Lønnskostnad	3		
Annen driftskostnad		28 612	19 394
<b>Sum kostnader</b>		<b>28 612</b>	<b>19 394</b>
<b>Driftsresultat</b>		<b>-28 612</b>	<b>-19 394</b>
<b>Finansinntekter og finanskostnader</b>			
Inntekt på investering i annet foretak i samme konsern		237 843	1 000 000
Renteinntekt fra foretak i samme konsern		18 600	
Annen renteinntekt			1
Annen finansinntekt		4 571 498	
<b>Sum finansinntekter</b>		<b>4 827 941</b>	<b>1 000 001</b>
Rentekostnad til foretak i samme konsern	5	17 403	41 331
<b>Sum finanskostnader</b>		<b>17 403</b>	<b>41 331</b>
<b>Netto finans</b>		<b>4 810 538</b>	<b>958 670</b>
<b>Ordinært resultat før skattekostnad</b>		<b>4 781 926</b>	<b>939 276</b>
Skattekostnad på ordinært resultat	4	46 294	-13 359
<b>Ordinært resultat etter skattekostnad</b>		<b>4 735 632</b>	<b>952 635</b>
<b>Årsresultat</b>	7	<b>4 735 632</b>	<b>952 635</b>
<b>Årsresultat etter minoritetsinteresser</b>		<b>4 735 632</b>	<b>952 635</b>
<b>Totalresultat</b>		<b>4 735 632</b>	<b>952 635</b>
<b>Overføringer og disponeringer</b>			
Avsatt til annen egenkapital		4 735 632	952 635
<b>Sum overføringer og disponeringer</b>		<b>4 735 632</b>	<b>952 635</b>



Organisasjonsnr: 912 295 435  
AURORA GRUPPEN AS

## BALANSE

Beløp i: NOK Note 2021 2020

### BALANSE - EIENDELER

#### Anleggsmidler

##### Immaterielle eiendeler

Utsatt skattefordel 4 29 054  
Sum immaterielle eiendeler 29 054

##### Finansielle anleggsmidler

Investering i datterselskap 6 2 221 125 3 440 000  
Lån til foretak i samme  
konsern 5  
Andre langsiktige  
fordringer 1  
Sum finansielle  
anleggsmidler 2 221 125 3 440 000

Sum anleggsmidler 2 221 125 3 469 054

#### Omløpsmidler

##### Varer

##### Fordringer

Kundefordringer 5  
Andre kortsiktige  
fordringer 1, 5 1 347 314 1 000 000  
Sum fordringer 1 347 314 1 000 000

##### Bankinnskudd, kontanter og lignende

Bankinnskudd, kontanter o.  
l. 440 694 14 021  
Sum bankinnskudd,  
kontanter og lignende 440 694 14 021

Sum omløpsmidler 1 788 008 1 014 021

SUM EIENDELER 4 009 133 4 483 075

### BALANSE - EGENKAPITAL OG GJELD

#### Egenkapital

##### Innskutt egenkapital

Aksjekapital 2 130 000 130 000  
Beholdning av egne aksjer 2  
Sum innskutt egenkapital 130 000 130 000

##### Opptjent egenkapital

Annen egenkapital 3 239 403 3 003 771



<b>Sum opptjent egenkapital</b>		<b>3 239 403</b>	<b>3 003 771</b>
<b>Sum egenkapital</b>	<b>7</b>	<b>3 369 403</b>	<b>3 133 771</b>
<b>Gjeld</b>			
<b>Langsiktig gjeld</b>			
Utsatt skatt	4		
<b>Annen langsiktig gjeld</b>			
Gjeld til			
kredittinstitusjoner	1		
Øvrig langsiktig gjeld	1		
<b>Sum langsiktig gjeld</b>		<b>0</b>	<b>0</b>
<b>Kortsiktig gjeld</b>			
Leverandørgjeld		1 341	12 666
Betalbar skatt	4		
Annen kortsiktig gjeld	5	638 389	1 336 638
<b>Sum kortsiktig gjeld</b>	<b>5</b>	<b>639 730</b>	<b>1 349 304</b>
<b>Sum gjeld</b>		<b>639 730</b>	<b>1 349 304</b>
<b>SUM EGENKAPITAL OG GJELD</b>		<b>4 009 133</b>	<b>4 483 075</b>



Organisasjonsnr: 912 295 435  
AURORA GRUPPEN AS

NOTEOPPLYSNINGER - SELSKAP - alle poster oppgitt i hele tall

Note

Antall aksjer og aksjeeiere

Note

3

Antall årsverk i regnskapsåret

Virksomheten har hatt følgende antall årsverk:

0.00

Omløpsmidler                      Startdato      Sluttdato      Endring

Skattemessig fremf.undersk. Startdato      Sluttdato      Endring

Kortsiktig gjeld                      Startdato      Sluttdato      Endring



## Hålogaland Revisjon

statsautoriserte revisorer

Hålogaland Revisjon AS Org.nr 934 147 014  
Dronningensgate 33 • Postboks 444, N-8506 Narvik  
Telefon: +47 76 96 55 55  
E-mail: narvik@halogalandrevisjon.no

**Oppdragsansvarlige revisorer:**  
Statsautoriserte revisorer Tore Aleksander Hanssen,  
Mikael Falch Hope og Steinar Finstad  
Medlemmer av Den Norske Revisorforening

Til generalforsamlingen i  
Aurora Gruppen AS

### REVISORS BERETNING

#### Uttalelse om revisjonen av årsregnskapet

##### **Konklusjon**

Vi har revidert årsregnskapet for *Aurora Gruppen AS* som viser et overskudd på kr 4 735 632,-. Årsregnskapet består av balanse per 31. desember 2021, resultatregnskap for regnskapsåret avsluttet per denne datoen og noter til årsregnskapet, herunder et sammendrag av viktige regnskapsprinsipper.

Etter vår mening er det medfølgende årsregnskapet avgitt i samsvar med lov og forskrifter og gir et rettviseende bilde av selskapets finansielle stilling per 31. desember 2021, og av dets resultater for regnskapsåret avsluttet per denne datoen i samsvar med regnskapslovens regler og god regnskapskikk i Norge.

##### **Grunnlag for konklusjonen**

Vi har gjennomført revisjonen i samsvar med de internasjonale revisjonsstandardene International Standards and Auditing (ISA-ene). Våre oppgaver og plikter i henhold til disse standardene er beskrevet nedenfor under Revisors oppgaver og plikter ved revisjonen av årsregnskapet. Vi er uavhengige av selskapet slik det kreves i lov, forskrift og International Code of Ethics for Professional Accountants (inkludert internasjonale uavhengighetsstandarder) utstedt av the International Ethics Standards Board for Accountants (IESBA-reglene), og vi har overholdt våre øvrige etiske forpliktelser i samsvar med disse kravene. Innhentet revisjonsbevis er etter vår vurdering tilstrekkelig og hensiktsmessig som grunnlag for vår konklusjon.

##### **Styrets og daglig leders ansvar for årsregnskapet**

Styret og daglig leder (ledelsen) er ansvarlig for å utarbeide årsregnskapet i samsvar med lov og forskrifter, herunder for at det gir et rettviseende bilde i samsvar med regnskapslovens regler og god regnskapskikk i Norge. Ledelsen er også ansvarlig for slik intern kontroll som den finner nødvendig for å kunne utarbeide et årsregnskap som ikke inneholder vesentlig feilinformasjon, verken som følge av misligheter eller utilsiktede feil.

Ved utarbeidelsen av årsregnskapet må ledelsen ta standpunkt til selskapets evne til fortsatt drift og opplyse om forhold av betydning for fortsatt drift. Forutsetningen om fortsatt drift skal legges til grunn for årsregnskapet så lenge det ikke er sannsynlig at virksomheten vil bli avviklet.



## ***Hålogaland Revisjon***


### ***Revisors oppgaver og plikter ved revisjonen av årsregnskapet***

Vårt mål er å oppnå betryggende sikkerhet for at årsregnskapet som helhet ikke inneholder vesentlig feilinformasjon, verken som følge av misligheter eller utilsiktede feil, og å avgi en revisjonsberetning som inneholder vår konklusjon. Betryggende sikkerhet er en høy grad av sikkerhet, men ingen garanti for at en revisjon utført i samsvar med lov, forskrift og god revisjonsskikk i Norge, herunder ISA-ene, alltid vil avdekke vesentlig feilinformasjon som eksisterer. Feilinformasjon kan oppstå som følge av misligheter eller utilsiktede feil. Feilinformasjon blir vurdert som vesentlig dersom den enkeltvis eller samlet med rimelighet kan forventes å påvirke økonomiske beslutninger som brukerne foretar basert på årsregnskapet.

For videre beskrivelse av revisors oppgaver og plikter vises det til <https://revisorforeningen.no/revisjonsberetninger>.

Narvik, 15. mars 2022

### ***Hålogaland Revisjon AS***

  
Mikael Falch Hope  
Statsautorisert revisor



2021  
Brønnøysundregistrene AS



<b>Resultatregnskap</b>			
Aurora Gruppen AS			
<b>Driftsinntekter og driftskostnader</b>	<b>Note</b>	<b>2021</b>	<b>2020</b>
Annen driftskostnad		28 612	19 394
Sum driftskostnader		<u>28 612</u>	<u>19 394</u>
Driftsresultat		<u>-28 612</u>	<u>-19 394</u>
<b>Finansinntekter og finanskostnader</b>			
Inntekt på investering i annet foretak i samme konsern		237 843	1 000 000
Renteinntekt fra foretak i samme konsern		18 600	0
Annen renteinntekt		0	1
Annen finansinntekt		4 571 498	0
Rentekostnad til foretak i samme konsern	5	17 403	41 331
Resultat av finansposter		<u>4 810 538</u>	<u>958 670</u>
Ordinært resultat før skattekostnad		4 781 926	939 276
Skattekostnad på ordinært resultat	4	46 294	-13 359
Ordinært resultat		<u>4 735 632</u>	<u>952 635</u>
Årsresultat	7	<u>4 735 632</u>	<u>952 635</u>
<b>Overføringer</b>			
Avsatt til annen egenkapital		4 735 632	952 635
Sum overføringer		<u>4 735 632</u>	<u>952 635</u>





<b>Balanse</b>			
<b>Aurora Gruppen AS</b>			
<b>Eiendeler</b>	<b>Note</b>	<b>2021</b>	<b>2020</b>
<b>Anleggsmidler</b>			
<b>Immaterielle eiendeler</b>			
Utsatt skattefordel	4	0	29 054
Sum immaterielle eiendeler		<u>0</u>	<u>29 054</u>
<b>Finansielle anleggsmidler</b>			
Investeringer i datterselskap	6	2 221 125	3 440 000
Sum finansielle anleggsmidler		<u>2 221 125</u>	<u>3 440 000</u>
Sum anleggsmidler		<u>2 221 125</u>	<u>3 469 054</u>
<b>Omløpsmidler</b>			
Andre kortsiktige fordringer	1, 5	1 347 314	1 000 000
Sum fordringer		<u>1 347 314</u>	<u>1 000 000</u>
Bankinnskudd, kontanter o.l.		440 694	14 021
Sum omløpsmidler		<u>1 788 008</u>	<u>1 014 021</u>
Sum eiendeler		<u>4 009 133</u>	<u>4 483 075</u>



<b>Balanse</b>			
<b>Aurora Gruppen AS</b>			
<b>Egenkapital og gjeld</b>	<b>Note</b>	<b>2021</b>	<b>2020</b>
<b>Innskutt egenkapital</b>			
Aksjekapital	2	130 000	130 000
Sum innskutt egenkapital		<u>130 000</u>	<u>130 000</u>
<b>Opptjent egenkapital</b>			
Annen egenkapital		3 239 403	3 003 771
Sum opptjent egenkapital		<u>3 239 403</u>	<u>3 003 771</u>
Sum egenkapital	7	<u>3 369 403</u>	<u>3 133 771</u>
<b>Gjeld</b>			
<b>Kortsiktig gjeld</b>			
Leverandørgjeld		1 341	12 666
Annen kortsiktig gjeld	5	638 389	1 336 638
Sum kortsiktig gjeld	5	<u>639 730</u>	<u>1 349 304</u>
Sum gjeld		<u>639 730</u>	<u>1 349 304</u>
Sum egenkapital og gjeld		<u>4 009 133</u>	<u>4 483 075</u>

Narvik, 01.03.2022

 Ottar Jan Klingan Styrets leder/daglig leder	 Lill-Måy Klingan Styremedlem
--	---

Aurora Gruppen AS Side 4



## Noter

### Aurora Gruppen AS

#### Regnskapsprinsipper

Årsregnskapet er satt opp i samsvar med regnskapsloven og NRS 8 - God regnskapsskikk for små foretak.

#### Skatt

Skattekostnaden i resultatregnskapet omfatter både periodens betalbare skatt og endring i utsatt skatt. Utsatt skatt er beregnet med 22 % på grunnlag av de midlertidige forskjeller som eksisterer mellom regnskapsmessige og skattemessige verdier, samt ligningsmessig underskudd til fremføring ved utgangen av regnskapsåret. Skatteøkende og skattereduserende midlertidige forskjeller som reverserer eller kan reverseres i samme periode er utlignet og nettoført.

#### Klassifisering og vurdering av omløpsmidler

Omløpsmidler og kortsiktig gjeld omfatter normalt poster som forfaller til betaling innen ett år etter balansedagen, samt poster som knytter seg til varekretsløpet. Omløpsmidler vurderes til laveste verdi av anskaffelseskost og virkelig verdi.

#### Aksjer i datterselskap

Datterselskap vurderes etter kostmetoden i selskapsregnskapet. Investeringen er vurdert til anskaffelseskost for aksjene med mindre nedskrivning har vært nødvendig. Det foretas nedskrivning til virkelig verdi når verdifall skyldes årsaker som ikke kan forventes å være forbigående og det må anses nødvendig etter god regnskapsskikk. Nedskrivninger reverseres når grunnlaget for nedskrivning ikke lenger er til stede.

Utbytte, konsernbidrag og andre utdelinger fra datterselskap er inntektsført samme år som det er avsatt i givers regnskap. Overstiger utbytte / konsernbidraget andelen av opptjent resultat etter anskaffelsestidspunktet, representerer den overskytende del tilbakebetaling av investert kapital, og utdelingene er fratrukket investeringens verdi i balansen til morselskapet.

#### Fordringer

Kundefordringer og andre fordringer oppføres til pålydende etter fradrag for avsetning til forventet tap. Avsetning til tap gjøres på grunnlag av en individuell vurdering av de enkelte fordringene.



## Noter

### Aurora Gruppen AS

#### Note 1 Fordringer og gjeld

Selskapet har ikke fordringer som forfaller senere enn 1 år eller gjeld som forfaller senere enn 5 år.

#### Note 2 Aksjonærer

Aksjekapitalen i Aurora Gruppen AS pr. 31.12 består av:

	Antall	Pålydende	Bokført
Ordinære aksjer	30	4 333,3	130 000
<b>Sum</b>	<b>30</b>		<b>130 000</b>

#### Eierstruktur

De største aksjonærene i % pr. 31.12 var:

	Ordinære	Eierandel	Stemmeandel
Børge Edvardsen Klingan	15	50,0	50,0
Ottar Jan Klingan	15	50,0	50,0
<b>Totalt antall aksjer</b>	<b>30</b>	<b>100,0</b>	<b>100,0</b>

Aksjer og opsjoner eiet av medlemmer i styret og daglig leder:

Navn	Verv	Ordinære
Ottar Jan Klingan	Styrets leder/daglig leder	15
<b>Totalt antall aksjer</b>		<b>15</b>

#### Note 3 Lønnskostnader

Aurora Gruppen AS har ikke hatt lønns- eller personalkostnader i 2021 og det foreligger heller ingen slike forpliktelser. Administrasjon og forvaltning dekkes ved innleide tjenester.

Det er ikke gitt lån/sikkerhetsstiller til selskapets tillitsmenn.

**Noter**

## Aurora Gruppen AS

**Note 4 Skatt**

<b>Årets skattekostnad</b>	<b>2021</b>	<b>2020</b>
Resultatført skatt på ordinært resultat:		
Betalbar skatt	17 240	0
Endring i utsatt skattefordel	29 054	-13 359
<b>Skattekostnad ordinært resultat</b>	<b>46 294</b>	<b>-13 359</b>
Skattepliktig inntekt:		
Ordinært resultat før skatt	4 781 926	939 276
Permanente forskjeller	-4 571 498	-1 000 000
Avgitt konsernbidrag	-78 365	0
Anvendelse av fremførbart underskudd	-132 063	0
<b>Skattepliktig inntekt</b>	<b>0</b>	<b>-60 724</b>
Betalbar skatt i balansen:		
Betalbar skatt på årets resultat	-35 085	0
Betalbar skatt på avgitt konsernbidrag	-17 240	0
Betalbar skatt på mottatt konsernbidrag	52 325	0
<b>Sum betalbar skatt i balansen</b>	<b>0</b>	<b>0</b>

Skatteeffekten av midlertidige forskjeller som har gitt opphav til utsatt skatt og utsatte skattefordeler, spesifisert på typer av midlertidige forskjeller

	<b>2021</b>	<b>2020</b>	<b>Endring</b>
Akkumulert fremførbart underskudd	0	-132 063	-132 063
<b>Grunnlag for utsatt skattefordel</b>	<b>0</b>	<b>-132 063</b>	<b>-132 063</b>
<b>Utsatt skattefordel (22 %)</b>	<b>0</b>	<b>-29 054</b>	<b>-29 054</b>

**Noter****Aurora Gruppen AS****Note 5 Mellomværende med selskap i samme konsern**

	2021	2020
<b>Fordringer</b>		
Andre kortsiktige fordringer konsern	1 347 314	1 000 000
<b>Sum</b>	<b>1 347 314</b>	<b>1 000 000</b>
<b>Gjeld</b>		
Mellomværende Narvik Maskin og Liftutleie AS	78 365	794 017
Mellomværende Aurora Eiendomsutvikling AS	551 405	534 002
<b>Sum</b>	<b>629 770</b>	<b>1 328 019</b>

Mellomværende er renteberegnet i 2021.

**Note 6 Finansielle anleggsmidler**

Datterselskaper	Forretnings- kontor	Eierandel / stemmeandel	Bokført verdi
Narvik Maskin og Liftutleie AS	Narvik	100,0 %	1 391 125
Aurora Havnegata 21 AS	Narvik	100,0 %	830 000
<b>Sum</b>			<b>2 221 125</b>

**Note 7 Egenkapital**

	Aksjekapital	Annen egenkapital	Sum egenkapital
Egenkapital Pr. 01.01.2021	130 000	3 003 771	3 133 771
Årets resultat		4 735 632	4 735 632
Ekstraordinært utbytte		-4 500 000	-4 500 000
<b>Pr. 31.12.2021</b>	<b>130 000</b>	<b>3 239 403</b>	<b>3 369 403</b>