



ÅRSREGNSKAPET FOR REGNSKAPSÅRET 2022 - GENERELL INFORMASJON

Enheten

Organisasjonsnummer: 816 668 352
Organisasjonsform: Aksjeselskap
Foretaksnavn: KNUT OLAV HALLAND BRØYTING OG GRAVING AS
Forretningsadresse: 3630 RØDBERG

Regnskapsår

Årsregnskapets periode: 01.01.2022 - 31.12.2022

Konsern

Morselskap i konsern: Nei

Regnskapsregler

Regler for små foretak benyttet: Ja
Benyttet ved utarbeidelsen av årsregnskapet til selskapet: Regnskapslovens alminnelige regler

Årsregnskapet fastsatt av kompetent organ

Bekreftet av representant for selskapet: Knut Olav Halland
Dato for fastsettelse av årsregnskapet: 31.05.2023

Grunnlag for avgivelse

År 2022: Årsregnskapet er elektronisk innlevert
År 2021: Tall er hentet fra elektronisk innlevert årsregnskap fra 2022

Det er ikke krav til at årsregnskapet m.v. som sendes til Regnskapsregisteret er undertegnet. Kontrollen på at dette er utført ligger hos revisor/enhetens øverste organ. Sikkerheten ivaretas ved at innsender har rolle/rettighet for innsending av årsregnskapet via Altinn, og ved at det bekreftes at årsregnskapet er fastsatt av kompetent organ.

Brønnøysundregistrene, 23.08.2024



Resultatregnskap

Beløp i: NOK	Note	2022	2021
RESULTATREGNSKAP			
Inntekter			
Salgsinntekt		1 296 642	2 490 359
Sum inntekter		1 296 642	2 490 359
Kostnader			
Varekostnad		112 391	155 538
Lønnskostnad	3	681 692	1 042 780
Avskrivning på varige driftsmidler og immaterielle eiendeler		53 800	36 300
Annen driftskostnad		550 611	807 012
Sum kostnader		1 398 494	2 041 631
Driftsresultat		-101 852	448 729
Finansinntekter og finanskostnader			
Annen finansinntekt		5 313	2 963
Sum finansinntekter		5 313	2 963
Annen rentekostnad		26 070	43 097
Sum finanskostnader		26 070	43 097
Netto finans		-20 757	-40 134
Ordinært resultat før skattekostnad		-122 608	408 595
Skattekostnad på ordinært resultat	2	-26 939	89 935
Ordinært resultat etter skattekostnad		-95 669	318 660
Årsresultat		-95 669	318 660
Årsresultat etter minoritetsinteresser		-95 669	318 660
Overføringer og disponeringer			
Overføringer til/fra annen egenkapital		-95 669	318 660
Sum overføringer og disponeringer		-95 669	318 660



Balanse

Beløp i: NOK	Note	2022	2021
BALANSE - EIENDELER			
Anleggsmidler			
Immaterielle eiendeler			
Utsatt skattefordel	4	22 423	
Sum immaterielle eiendeler		22 423	
Varige driftsmidler			
Maskiner og anlegg	4	94 000	112 000
Driftsløsøre, inventar, verktøy, kontormaskiner og lignende	4	51 850	87 650
Sum varige driftsmidler		145 850	199 650
Sum anleggsmidler		168 273	199 650
Omløpsmidler			
Varer			
Fordringer			
Kundefordringer		101 383	443 600
Andre fordringer		11 545	56 949
Sum fordringer		112 928	500 549
Bankinnskudd, kontanter og lignende			
Bankinnskudd, kontanter og lignende			8 209
Sum bankinnskudd, kontanter og lignende			8 209
Sum omløpsmidler		112 928	508 758
SUM EIENDELER		281 201	708 408
BALANSE - EGENKAPITAL OG GJELD			
Egenkapital			
Innskutt egenkapital			
Selskapskapital		30 000	30 000
Sum innskutt egenkapital		30 000	30 000



Balanse

Beløp i: NOK	Note	2022	2021
Opptjent egenkapital			
Annen egenkapital		616 182	711 851
Sum opptjent egenkapital		616 182	711 851
Sum egenkapital		646 182	741 851
Gjeld			
Langsiktig gjeld			
Utsatt skatt			4 516
Sum avsetninger for forpliktelser			4 516
Annen langsiktig gjeld			
Gjeld til kredittinstitusjoner		96 372	96 167
Sum annen langsiktig gjeld		96 372	96 167
Sum langsiktig gjeld		96 372	100 683
Kortsiktig gjeld			
Gjeld til kredittinstitusjoner		-13 448	-14
Leverandørgjeld		-205 972	-66 315
Betalbar skatt			86 808
Skyldige offentlige avgifter		113 943	97 634
Annen kortsiktig gjeld		-355 876	-252 239
Sum kortsiktig gjeld		-461 353	-134 126
Sum gjeld		-364 981	-33 443
SUM EGENKAPITAL OG GJELD		281 201	708 408



Brønnøysundregistrene

ÅRSREGNSKAP FOR REGNSKAPSÅRET 2022 - GENERELL INFORMASJON

Journalnummer: 2023 593187

Enheten

Organisasjonsnummer: 816 668 352
Organisasjonsform: Aksjeselskap
Foretaksnavn: KNUT OLAV HALLAND BRØYTING OG GRAVING AS
3630 RØDBERG

Regnskapsår

Årsregnskapets periode: 01.01.2022 - 31.12.2022

Konsern

Morselskap i konsern: Nei

Regnskapsregler

Regler for små foretak benyttet: Ja
Benyttet ved utarbeidelsen av årsregnskapet til selskapet: Regnskapslovens alminnelige regler

Årsregnskapet fastsatt av kompetent organ

Bekreftet av representant for selskapet: Knut Olav Halland
Dato for fastsettelse av årsregnskapet: 31.05.2023

Revisjon

Selskapet har besluttet at årsregnskapet ikke skal revideres: Ja
Årsregnskapet er utarbeidet av ekstern autorisert regnskapsfører: Ja
Ekstern autorisert regnskapsfører har i løpet av regnskapsåret bistått ved den løpende regnskapsføringen eller utført andre tjenester for selskapet enn å utarbeide årsregnskapet: Ja

Grunnlag for avgivelse

År 2022: Årsregnskap er elektronisk innlevert.
År 2021: Tall er hentet fra elektronisk innlevert årsregnskap fra 2022.

Det er ikke krav til at årsregnskapet m.v. som sendes til Regnskapsregisteret er undertegnet. Kontrollen på at dette er utført ligger hos revisor/enhetens øverste organ. Sikkerheten ivaretas ved at innsender har rolle/rettighet for innsending av årsregnskapet via Altinn, og ved at det bekreftes at årsregnskapet er fastsatt av kompetent organ.

Brønnøysundregistrene, 10.07.2023

Brønnøysundregistrene
Postadresse: Postboks 900, 8910 Brønnøysund
Telefon: 75 00 75 00
E-post: firmapost@brreg.no Internett: www.brreg.no
Organisasjonsnummer: 974 760 673



Organisasjonsnr: 816 668 352
KNUT OLAV HALLAND BRØYTING OG
GRAVING AS

RESULTATREGNSKAP

Beløp i: NOK	Note	2022	2021
RESULTATREGNSKAP			
Inntekter			
Salgsinntekt		1 296 642	2 490 359
Sum inntekter		1 296 642	2 490 359
Kostnader			
Varekostnad		112 391	155 538
Lønnskostnad	3	681 692	1 042 780
Avskrivning på varige driftsmidler og immaterielle eiendeler		53 800	36 300
Annen driftskostnad		550 611	807 012
Sum kostnader		1 398 494	2 041 631
Driftsresultat		-101 852	448 729
Finansinntekter og finanskostnader			
Annen finansinntekt		5 313	2 963
Sum finansinntekter		5 313	2 963
Annen rentekostnad		26 070	43 097
Sum finanskostnader		26 070	43 097
Netto finans		-20 757	-40 134
Ordinært resultat før skattekostnad			
Skattekostnad på ordinært resultat	2	-26 939	89 935
Ordinært resultat etter skattekostnad		-95 669	318 660
Årsresultat		-95 669	318 660
Årsresultat etter minoritetsinteresser		-95 669	318 660
Overføringer og disponeringer			
Overføringer til/fra annen egenkapital		-95 669	318 660
Sum overføringer og disponeringer		-95 669	318 660



Organisasjonsnr: 816 668 352
KNUT OLAV HALLAND BRØYTING OG
GRAVING AS

BALANSE

<u>Beløp i: NOK</u>	<u>Note</u>	<u>2022</u>	<u>2021</u>
BALANSE - EIENDELER			
Anleggsmidler			
Immaterielle eiendeler			
Utsatt skattefordel	4	22 423	
Sum immaterielle eiendeler		22 423	
Varige driftsmidler			
Maskiner og anlegg	4	94 000	112 000
Driftsløsøre, inventar, verktøy, kontormaskiner og lignende	4	51 850	87 650
Sum varige driftsmidler		145 850	199 650
Sum anleggsmidler		168 273	199 650
Omløpsmidler			
Varer			
Fordringer			
Kundefordringer		101 383	443 600
Andre fordringer		11 545	56 949
Sum fordringer		112 928	500 549
Bankinnskudd, kontanter og lignende			
Bankinnskudd, kontanter og lignende			8 209
Sum bankinnskudd, kontanter og lignende			8 209
Sum omløpsmidler		112 928	508 758
SUM EIENDELER		281 201	708 408
BALANSE - EGENKAPITAL OG GJELD			
Egenkapital			
Innskutt egenkapital			
Selskapskapital		30 000	30 000
Sum innskutt egenkapital		30 000	30 000
Opptjent egenkapital			
Annen egenkapital		616 182	711 851
Sum opptjent egenkapital		616 182	711 851
Sum egenkapital		646 182	741 851



Gjeld		
Langsiktig gjeld		
Utsatt skatt		4 516
Sum avsetninger for forpliktelses		4 516
Annen langsiktig gjeld		
Gjeld til kredittinstitusjoner	96 372	96 167
Sum annen langsiktig gjeld	96 372	96 167
Sum langsiktig gjeld	96 372	100 683
Kortsiktig gjeld		
Gjeld til kredittinstitusjoner	-13 448	-14
Leverandørgjeld	-205 972	-66 315
Betalbar skatt		86 808
Skyldige offentlige avgifter	113 943	97 634
Annen kortsiktig gjeld	-355 876	-252 239
Sum kortsiktig gjeld	-461 353	-134 126
Sum gjeld	-364 981	-33 443
SUM EGENKAPITAL OG GJELD	281 201	708 408



Organisasjonsnr: 816 668 352
KNUT OLAV HALLAND BRØYTING OG
GRAVING AS

NOTEOPPLYSNINGER - SELSKAP - alle poster oppgitt i hele tall

Note

Regnskapsprinsipper
Se vedlegg

Note

Antall aksjer og aksjeeiere

<u>Aksjeklasse</u>	<u>Ant. aksjer</u>	<u>Pålydende</u>	<u>Bokført verdi</u>
Ordinære aksjer	0.00	0.00	0.00
<u>Aksjeeiere - fritekst</u>	<u>Antall</u>	<u>Eierandel</u>	<u>Aksjeklasse</u>
Se vedlegg	0.00	0.00%	Ordinære aksjer
<u>Sum</u>	<u>Sum antall</u>	<u>Sum eierandel</u>	
	0.00	0.00%	

Se vedlegg

Note

Ytelser til ledende personer
Er det gitt ytelser til ledende person: Nei

Ytelser til daglig leder

<u>Ytelser</u>	<u>Lønn</u>	<u>Pensj.forpl.</u>	<u>Andre godtgj.</u>
	0.00		

Note

Antall årsverk i regnskapsåret

Virksomheten har hatt følgende antall årsverk:
1.00

Note

Lån og sikkerhetsstillelse til ledende personer og aksjeeiere

Er det gitt lån eller sikkerhetsstillelse til ledende personer: Nei

BankID Sigsring
Knut Olav Halland
2023-07-05

Arsregnskap 2022			
Halland Knut Olav Brøyting og Graving AS			
	Note	2022	2021
Resultatregnskap			
Driftsinntekter og driftskostnader			
Salgsinntekter		1 296 642	2 490 359
Sum driftsinntekter		1 296 642	2 490 359
Varekostnader		112 391	155 538
Lønnskostnader m.m.	3	681 692	1 042 780
Avskrivninger driftsmidler og immatr. eiendeler		53 800	36 300
Annen driftskostnad		550 611	807 012
Sum driftskostnader		1 398 494	2 041 631
Driftsresultat		-101 852	448 729
Finansinntekter og finanskostnader			
Annen finansinntekt		5 313	2 963
Annen rentekostnad		26 070	43 097
Resultat av finansposter		-20 757	-40 134
Resultat før skattekostnad		-122 608	408 595
Skattekostnad på ordinært resultat	2	-26 939	89 935
Ordinært resultat		-95 669	318 660
Ekstraordinære inntekter og kostnader			
Arsoverskudd (Årsunderskudd)		-95 669	318 660
Overføringer			
Avsatt til annen egenkapital		-95 669	318 660
Sum overføringer		-95 669	318 660

NO 816 668 352 MVA

Halland Knut Olav Brøyting og Graving AS

Side 1

BankID Signing
Bank: Olav Halland
2023-07-05

Arsregnskap 2022			
Halland Knut Olav Brøyting og Graving AS			
	Note	31.12.2022	31.12.2021
Balanse			
EIENDELER			
Anleggsmidler			
Utsatt skattefordel	4	22 423	0
Sum immaterielle eiendeler		22 423	0
Maskiner og anlegg	4	94 000	112 000
Driftsløsøre, inventar o.a. utstyr	4	51 850	87 650
Sum varige driftsmidler		145 850	199 650
Sum anleggsmidler		168 273	199 650
Omløpsmidler			
Kundefordringer		101 383	443 600
Andre fordringer		11 545	56 949
Sum fordringer		112 928	500 549
Bankinnskudd, kontanter o.l.		0	8 209
Sum bankinnskudd, kontanter o.l.		0	8 209
Sum omløpsmidler		112 928	508 758
SUM EIENDELER		281 201	708 408

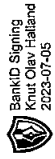
NO 816 668 352 MVA

Halland Knut Olav Brøyting og Graving AS

Side 2

BankID Signering
Knut Olav Halland
2023-07-05

Arsregnskap 2022			
Halland Knut Olav Brøyting og Graving AS			
	Note	31.12.2022	31.12.2021
EGENKAPITAL OG GJELD			
Aksjekapital		30 000	30 000
Sum innskutt egenkapital		30 000	30 000
Annen egenkapital		616 182	711 851
Sum opptjent egenkapital		616 182	711 851
Sum egenkapital		646 182	741 851
Gjeld			
Utsatt skatt		0	4 516
Sum avsetning for forpliktelser		0	4 516
Gjeld til kredittinstitusjoner		96 372	96 167
Sum annen langsiktig gjeld		96 372	96 167
Gjeld til kredittinstitusjoner		-13 448	-14
Leverandørgjeld		-205 972	-66 315
Betalbar skatt	2	0	86 808
Skyldig offentlige avgifter		113 943	97 634
Annen kortsiktig gjeld		-355 876	-252 239
Sum kortsiktig gjeld		-461 353	-134 126
Sum gjeld		-364 981	-33 443
SUM EGENKAPITAL OG GJELD		281 201	708 408
Rødberg 31.05.2023			
Knut Olav Halland Styrets leder			
NO 816 668 352 MVA		Halland Knut Olav Brøyting og Graving AS	Side 3



BankID Signering
Knut Olav Brøyting
2323-07-06

Noter til regnskapet 2022

Note 1 - Regnskapsprinsipper

Årsregnskapet er satt opp i samsvar med regnskapslovens bestemmelser og god regnskapsskikk for små foretak.

Klassifisering

Eiendeler bestemt til varig eie eller bruk er klassifisert som anleggsmidler. Andre eiendeler er klassifisert som omløpsmidler. Fordringer med forfall mer enn ett år etter balansedagen er medtatt som anleggsmidler. Gjeld som forfaller senere enn ett år etter balansedagen er oppført som langsiktig gjeld.

Varige driftsmidler

Varige driftsmidler er vurdert til anskaffelseskost etter fradrag for bedriftsøkonomiske avskrivninger som er beregnet på grunnlag av kostpris og antatt levetid.

Aksjer

Omløpsaksjer er vurdert til markedsverdi på balansedagen. Andre aksjer er oppført i regnskapet til kostpris. I de tilfeller der den virkelige verdien er lavere enn kostprisen og dette ikke er forbigående, er det foretatt nedskrivning.

Fordringer


Kundefordringer og andre fordringer er oppført til pålydende etter fradrag for konstaterte og forventede tap.

Skatter

Skattekostnaden i resultatregnskapet omfatter både periodens betalbar skatt og endring i utsatt skatt. Utsatt skatt er beregnet på grunnlag av midlertidige forskjeller mellom regnskapsmessige og skattemessige verdier, samt eventuelt ligningsmessig underskudd til fremføring ved utgangen av regnskapsåret. Utsatt skatt er avsatt som langsiktig gjeld i balansen. I den grad utsatt skattefordel overstiger utsatt skatt, er utsatt skattefordel tatt med i balansen iht. god regnskapsskikk.

Driftsinntekter og kostnader

Inntektsføring følger opptjeningsprinsippet, som normalt vil følge leveringstidspunktet for varer og tjenester. Kostnader er tatt med etter sammenstillingsprinsippet, det vil si at kostnadene er tatt med i samme periode som tilhørende inntekter.



Noter til regnskapet 2022

Note 2 - Skatteberegning

Grunnlag for beregning av skatt.

Beregning skattepliktig inntekt	2022
Resultat før skatt	-122 608
+/- Permanente forskjeller	158
+/- Endring midlertidige forskjeller	14 491
= Skattepliktig inntekt	-107 959
Beregnet skatt 22%	0
Betalbar skatt	0
+ Endring utsatt skatt	-4 516
- Endring utsatt skattefordel	22 423
Årets skattekostnad	-26 939

Grunnlag utsatt skatt (midlertidige forskjeller)	2022	2021
Driftsmidler og goodwill	6 037	20 528
Akkumulert skattemessig underskudd (-)	107 959	0
Grunnlag utsatt skatt (+) / utsatt skattefordel (-)	-101 922	20 528
Utsatt skatt	-22 423	4 516

Note 3 - Lønns- og personalkostnader

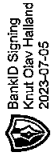
Foretaket har 1 årsverk sysselsatte i regnskapsåret.

Lønnskostnader	2022	2021
Lønn, feriepenger og oppgavepliktige ytelser	613 197	939 046
Arbeidsgiveravgift	64 999	99 539
Pensjonskostnader	0	0
Andre personalkostnader	3 496	4 195
Sum	681 692	1 042 780

Note 4 - Varige driftsmidler

Selskapets driftsmidler:

	Kostpris 1.1.	Tilgang	Avgang	Akk. av- /nedskr.	Bokf. verdi 31.12.	Årets ord. avskrivning
Driftsløsøre, inventar mv.	294 000	0	0	148 150	145 850	53 800
Bygninger og annen fast eiendom	0	0	0	0	0	0
Goodwill mv	0	0	0	0	0	0
Sum	294 000	0	0	148 150	145 850	53 800



BankID Signering
Knut Olav Halland
2023-07-05

Noter til regnskapet 2022

Note 5 - Fordringer, gjeld og garantiforpliktelse

Halland Knut Olav Brøyting og Graving AS har ingen fordringer som forfaller senere enn ett år etter balansedagen.

Note 6 - Antall aksjer, aksjonæroversikt

Selskapets aksjekapital består av 30 aksjer a kr 1 000. Alle aksjer har lik stemmerett.

Oversikten viser selskapets aksjeeier, deres eierandel og styreverv:

Navn	Ant. aksjer	Verv
Knut Olav Halland	30	Styreleder

Note 7 - Obligatorisk tjenstepensjon

Foretaket plikter ikke å ha pensjonsordning etter lov om obligatorisk tjenstepensjon.

Note 8 - Ytelser til ledende personer mv

Lønn mv. for daglig leder utgjør kr 556 440.

Honorar til styret utgjør kr 0.

Det er ikke gjort avtaler med styrets leder eller daglig leder om bonuser, overskuddsdelinger, opsjoner eller lignende forhold. Foretaket har ikke inngått avtale med styret leder eller daglig leder om noen form for fallskjerm ved opphør av ansettelsesforhold eller verv.

Note 9 - Egenkapital

	Aksjekapital	Sum
Egenkapital 01.01	30 000	741 851
Årets resultat		-95 669
Egenkapital 31.12	30 000	646 182