



ÅRSREGNSKAPET FOR REGNSKAPSÅRET 2024 - GENERELL INFORMASJON

Enheten

Organisasjonsnummer:	932 518 953
Organisasjonsform:	Samvirkeforetak
Foretaksnavn:	RAKKESTAD SOGNESELSKAP SA
Forretningsadresse:	Sagveien 8 1890 RAKKESTAD

Regnskapsår

Årsregnskapets periode:	01.01.2024 - 31.12.2024
-------------------------	-------------------------

Konsern

Mørselskap i konsern:	Ja
Konsernregnskap lagt ved:	Ja

Regnskapsregler

Regler for små foretak benyttet:	Nei
Benyttet ved utarbeidelsen av årsregnskapet til selskapet:	Regnskapslovens alminnelige regler
Benyttet ved utarbeidelsen av årsregnskapet til konsernet:	Regnskapslovens alminnelige regler

Årsregnskapet fastsatt av kompetent organ

Bekreftet av representant for selskapet:	Magne Olav Solbrække
Dato for fastsettelse av årsregnskapet:	08.04.2025

Grunnlag for avgivelse

År 2024: Årsregnskapet er elektronisk innlevert
År 2023: Tall er hentet fra elektronisk innlevert årsregnskap fra 2024

Det er ikke krav til at årsregnskapet m.v. som sendes til Regnskapsregisteret er undertegnet. Kontrollen på at dette er utført ligger hos revisor/enhetens øverste organ. Sikkerheten ivaretas ved at innsender har rolle/rettighet for innsending av årsregnskapet via Altinn, og ved at det bekreftes at årsregnskapet er fastsatt av kompetent organ.

Brønnøysundregistrene, 12.08.2025



Resultatregnskap

Beløp i: NOK	Note	2024	2023
RESULTATREGNSKAP			
Inntekter			
Salgsinntekt		98 812 712	116 187 259
Annen driftsinntekt		140 465	615 377
Sum inntekter		98 953 177	116 802 636
Kostnader			
Varekostnad		63 753 838	75 304 348
Lønnskostnad	1	23 516 767	25 833 005
Avskrivning driftsmidler	2	587 073	782 670
Annen driftskostnad		10 705 207	11 650 930
Sum kostnader		98 562 885	113 570 953
Driftsresultat		390 292	3 231 683
Finansinntekter og finanskostnader			
Inntekt på investering i datterselskap		881 801	
Annen renteinntekt		49 041	47 310
Annen finansinntekt		35 693	71 870
Sum finansinntekter		966 535	119 180
Annen rentekostnad		914 156	756 145
Annen finanskostnad		4 185	18 568
Sum finanskostnader		918 340	774 713
Netto finans		48 195	-655 533
Resultat før skattekostnad		438 487	2 576 150
Skattekostnad på resultat	3	199 625	734 815
Årsresultat	4	238 862	1 841 334
Årsresultat etter minoritetsinteresser		238 862	1 841 334
Totalresultat		238 862	1 841 334



Resultatregnskap

Beløp i: NOK	Note	2024	2023
Overføringer og disponeringer			
Avsatt til annen egenkapital		238 862	1 841 334
Sum overføringer og disponeringer		238 862	1 841 334



Balanse

Beløp i: NOK	Note	2024	2023
BALANSE - EIENDELER			
Anleggsmidler			
Immaterielle eiendeler			
Utsatt skattefordel	3	845 848	948 404
Sum immaterielle eiendeler		845 848	948 404
Varige driftsmidler			
Tomter, bygninger o.a. fast eiendom	2	3 621 597	3 718 776
Driftsløsøre, inventar o.a. utstyr	2	852 936	879 481
Sum varige driftsmidler	5	4 474 533	4 598 257
Finansielle anleggsmidler			
Investering i datterselskap	6	7 194 115	6 823 437
Investering i annet foretak i samme konsern	6		
Lån til foretak i samme konsern	7		
Investeringer i tilknyttet selskap	6		
Investeringer i aksjer og andeler	6	60 000	60 000
Andre langsiktige fordringer		84 591	165 611
Sum finansielle anleggsmidler		7 338 706	7 049 048
Sum anleggsmidler		12 659 087	12 595 709
Omløpsmidler			
Varer			
Sum varer		32 396 979	33 648 178
Fordringer			
Kundefordringer	7, 8	7 344 310	10 560 936
Andre kortsiktige fordringer	7	690 910	881 330
Konsernfordringer		1 124 830	
Sum fordringer	7	9 160 049	11 442 266
Investeringer			
Aksjer og andeler i foretak i samme konsern	6		
Bankinnskudd, kontanter og lignende			



Balanse

Beløp i: NOK	Note	2024	2023
Bankinnskudd, kontanter o.l.		945 646	3 106 885
Sum bankinnskudd, kontanter og lignende		945 646	3 106 885
Sum omløpsmidler		42 502 674	48 197 329
SUM EIENDELER		55 161 761	60 793 037

BALANSE - EGENKAPITAL OG GJELD

Egenkapital

Innskutt egenkapital

Andelskapital		77 000	77 000
Annen innskutt egenkapital		57 528	57 528
Sum innskutt egenkapital		134 528	134 528

Opptjent egenkapital

Annen egenkapital		27 984 291	27 745 429
Sum opptjent egenkapital		27 984 291	27 745 429

Sum egenkapital	4	28 118 819	27 879 957
------------------------	---	-------------------	-------------------

Gjeld

Langsiktig gjeld

Annen langsiktig gjeld

Gjeld til kredittinstitusjoner	5, 7	9 293 246	11 307 189
Langsiktig konserngjeld	7	3 506 730	4 388 531
Sum annen langsiktig gjeld		12 799 977	15 695 721

Sum langsiktig gjeld		12 799 977	15 695 721
-----------------------------	--	-------------------	-------------------

Kortsiktig gjeld

Gjeld til kredittinstitusjoner	5	2 195 609	1 600 424
Leverandørgjeld	7	6 276 079	8 552 420
Betalbar skatt	3	97 069	885 214
Skyldig offentlige avgifter		2 876 105	3 226 374
Kortsiktig konserngjeld	7		
Annen kortsiktig gjeld	7	2 798 104	2 952 927



Balanse

Beløp i: NOK	Note	2024	2023
Sum kortsiktig gjeld	7	14 242 966	17 217 360
Sum gjeld		27 042 943	32 913 080
SUM EGENKAPITAL OG GJELD		55 161 761	60 793 037
POSTER UTENOM BALANSEN			
Garantistillelser	5		
Pantstillelser	5		



Konsernets resultatregnskap

Beløp i: NOK	Note	2024	2023
RESULTATREGNSKAP			
Inntekter			
Salgsinntekt	2	204 062 965	231 477 010
Annen driftsinntekt	2	547 676	2 366 301
Sum inntekter		204 610 641	233 843 311
Kostnader			
Varekostnad		163 351 193	184 188 618
Lønnskostnad	3	25 770 146	28 709 975
Avskrivning av driftsmidler og immaterielle eiendeler	4, 5	1 408 927	1 211 818
Annen driftskostnad		14 060 101	14 975 065
Sum kostnader		204 590 368	229 085 477
Driftsresultat		20 273	4 757 835
Finansinntekter og finanskostnader			
Annen renteinntekt		146 618	101 186
Annen finansinntekt		70 078	108 119
Sum finansinntekter		216 696	209 305
Annen rentekostnad		1 329 518	1 247 934
Annen finanskostnad		4 185	24 497
Sum finanskostnader		1 333 703	1 272 431
Netto finans		-1 117 006	-1 063 127
Resultat før skattekostnad		-1 096 733	3 694 708
Skattekostnad på ordinært resultat	6	90 000	1 047 051
Årsresultat	6, 7	-1 186 733	2 647 657
Årsresultat etter minoritetsinteresser		-1 186 733	2 647 657
Totalresultat		-1 186 733	2 647 657
Overføringer og disponeringer			



Konsernets resultatregnskap

Beløp i: NOK	Note	2024	2023
Avsatt til annen egenkapital	7		
Overført fra annen egenkapital		-1 186 733	2 647 657
Sum overføringer og disponeringer		-1 186 733	2 647 657



Konsernets balanse

Beløp i: NOK	Note	2024	2023
BALANSE - EIENDELER			
Anleggsmidler			
Immaterielle eiendeler			
Konsesjoner, patenter o.l.	4		
Utsatt skattefordel	6	67 889	
Goodwill	5	4 525 342	5 042 524
Sum immaterielle eiendeler	5	4 593 231	5 042 524
Varige driftsmidler			
Tomter, bygninger o.a. fast eiendom	4, 8	9 496 621	9 681 157
Driftsløsøre, inventar o.a. utstyr	4	1 306 116	1 414 493
Sum varige driftsmidler	4, 8	10 802 738	11 095 649
Finansielle anleggsmidler			
Investering i datterselskap	9		
Investeringer i aksjer og andeler	10	60 000	60 000
Andre langsiktige fordringer		322 941	572 479
Sum finansielle anleggsmidler		382 941	632 479
Sum anleggsmidler		15 778 910	16 770 653
Omløpsmidler			
Varer			
Sum varer	8	34 297 082	35 907 592
Fordringer			
Kundefordringer	8	14 056 026	22 049 370
Andre kortsiktige fordringer		838 173	993 089
Konsernfordringer	11		
Sum fordringer		14 894 199	23 042 460
Investeringer			
Aksjer og andeler i foretak i samme konsern	10		
Markedsbaserte aksjer	10		
Bankinnskudd, kontanter og lignende			



Konsernets balanse

Beløp i: NOK	Note	2024	2023
Bankinnskudd, kontanter o.l.	12	6 609 776	6 814 096
Sum bankinnskudd, kontanter og lignende		6 609 776	6 814 096
Sum omløpsmidler		55 801 057	65 764 147
SUM EIENDELER		71 579 967	82 534 800

BALANSE - EGENKAPITAL OG GJELD

Egenkapital

Innskutt egenkapital

Aksjekapital	7, 13	77 000	77 000
Beholdning av egne aksjer	13		
Annen innskutt egenkapital	7	600 000	600 000
Sum innskutt egenkapital	7	677 000	677 000

Opptjent egenkapital

Annen egenkapital	7	31 782 463	33 313 150
Sum opptjent egenkapital	7	31 782 463	33 313 150

Sum egenkapital

	7	32 459 463	33 990 150
--	---	-------------------	-------------------

Gjeld

Langsiktig gjeld

Pensjonsforpliktelser	14		
Utsatt skatt	6		39 540
Sum avsetninger for forpliktelser			39 540

Annen langsiktig gjeld

Gjeld til kredittinstitusjoner	8	14 506 218	17 497 608
Langsiktig konserngjeld	11		
Sum annen langsiktig gjeld		14 506 218	17 497 608

Sum langsiktig gjeld

		14 506 218	17 537 148
--	--	-------------------	-------------------

Kortsiktig gjeld

Gjeld til kredittinstitusjoner	8	2 195 609	1 600 424
Leverandørgjeld		16 005 981	21 406 758



Konsernets balanse

Beløp i: NOK	Note	2024	2023
Betalbar skatt	6	97 069	1 181 436
Skyldig offentlige avgifter		3 076 546	3 568 963
Annen kortsiktig gjeld		3 239 081	3 249 920
Sum kortsiktig gjeld		24 614 286	31 007 502
Sum gjeld		39 120 504	48 544 650
SUM EGENKAPITAL OG GJELD		71 579 967	82 534 800



MOR		Kontantstrømpoppstilling Rakkestad Sogneselskap SA		KONSERN	
2024	2023			2024	2023
Kontantstrømmer fra operasjonelle aktiviteter					
438 486	2 576 150	Resultat før skattekostnad		-1 096 734	3 694 708
-885 214	-279 869	- Periodens betalte skatt		-1 181 436	-1 950 399
-75 392	117 389	-/+ Tap/gevinst ved salg av anleggsmidler		-75 392	117 389
587 073	782 670	+ Ordinære avskrivinger		1 408 927	1 211 818
1 251 199	-16 036 724	+/- Endring i varelager		1 610 510	-3 157 538
3 217 693	-3 113 976	+/- Endring i kundefordringer		7 993 344	0
-2 276 341	4 042 479	+/- Endring i leverandørgjeld		-5 400 777	3 975 847
-45 740	7 038 533	+/- Endring i andre tidsavgrensningsposter		-678 599	-7 553 380
2 211 764	-4 873 348	= Netto kontantstrøm fra operasjonelle aktiviteter		2 579 843	-3 661 555
Kontantstrømmer fra investeringsaktiviteter					
210 000	117 389	+ Innbetalinger ved salg av varige driftsmidler		210 000	129 000
-597 958	-1 161 942	- Utbetalinger ved kjøp av varige driftsmidler		-597 958	-1 161 942
0	300 000	+ Innbetalinger ved salg av aksjer i og andeler i andre foretak		0	0
-370 678	-5 323 437	- Utbetalinger ved kjøp av aksjer og andeler i andre foretak		-	-5 323 437
-758 636	-6 067 990	= Netto kontantstrøm fra investeringsaktiviteter		-387 958	-6 356 379
Kontantstrømmer fra finansieringsaktiviteter					
0	6 282 255	+ Innbetalinger ved opptak av ny langsiktig gjeld		0	7 589 356
-2 013 943	0	- Utbetalinger ved nedbetaling av langsiktig gjeld		-2 991 390	0
-1 600 424	-1 255 608	+/- Netto endring i kassekreditt		595 185	-1 255 608
0	8 613 760	+ Innbetaling av egenkapital		0	0
-3 614 367	13 640 407	= Netto kontantstrøm fra finansieringsaktiviteter		-2 396 205	6 333 748
-2 161 239	2 699 069	= Netto endring i kontanter og kontantekvivalenter		-204 320	-3 684 186
3 106 885	544 742	+ Beholdning av kontanter og kontantekvivalenter ved periodens begynnelse		6 814 096	10 498 282
945 646	3 243 811	= Beholdning av kontanter og kontantekvivalenter ved periodens slutt		6 609 776	6 814 096
4 304 391	2 399 576	Ubenyttet kassekreditt (Limit Mor kr.6 500 000, Konsernet kr. 9 500 000) (2023: Limit Mor kr.4 000 000, Konsernet kr. 7 000 000)		7 304 391	5 399 576
5 250 037	5 643 387	Til disposisjon 31.12		13 914 167	12 213 672



Til generalforsamlingen i
Rakkestad Sogneselskap SA

Godkjent revisjonsselskap
Revisornummer 991 096 957 MVA
Medlem av Den norske Revisorforening

Postadresse: Postboks 1018, 1803 Askim

Besøksadresser:
Vangsveien 10, 1814 Askim
Akersgata 41, 0158 Oslo
Storgata 5, 1607 Fredrikstad

Tlf: +47 91 800 500
post@revision.no
www.revision.no

UAVHENGIG REVISORS BERETNING

Konklusjon

Vi har revidert Rakkestad Sogneselskap SAs årsregnskap som består av:

- selskapsregnskapet, som består av balanse per 31. desember 2024, resultatregnskap og kontantstrømmoppstilling, for regnskapsåret avsluttet per denne datoen og noter til årsregnskapet, herunder et sammendrag av viktige regnskapsprinsipper, og
- konsernregnskapet som består av balanse per 31. desember 2024, resultatregnskap og kontantstrømmoppstilling, for regnskapsåret avsluttet per denne datoen og noter til årsregnskapet, herunder et sammendrag av viktige regnskapsprinsipper.

Etter vår mening

- oppfyller årsregnskapet gjeldende lovkrav,
- gir selskapsregnskapet et rettviseende bilde av selskapets finansielle stilling per 31. desember 2024 og av dets resultater og kontantstrømmer for regnskapsåret avsluttet per denne datoen i samsvar med regnskapslovens regler og god regnskapsskikk i Norge, og
- gir konsernregnskapet et rettviseende bilde av konsernets finansielle stilling per 31. desember 2024 og av dets resultater og kontantstrømmer for regnskapsåret avsluttet per denne datoen i samsvar med regnskapslovens regler og god regnskapsskikk i Norge.

Grunnlag for konklusjonen

Vi har gjennomført revisjonen i samsvar med de internasjonale revisjonsstandardene International Standards on Auditing (ISA-ene). Våre oppgaver og plikter i henhold til disse standardene er beskrevet nedenfor under Revisors oppgaver og plikter ved revisjonen av årsregnskapet. Vi er uavhengige av selskapet og konsernet slik det kreves i lov, forskrift og International Code of Ethics for Professional Accountants (inkludert internasjonale uavhengighetsstandarder) utstedt av the International Ethics Standards Board for Accountants (IESBA-reglene), og vi har overholdt våre øvrige etiske forpliktelser i samsvar med disse kravene. Innhentet revisjonsbevis er etter vår vurdering tilstrekkelig og hensiktsmessig som grunnlag for vår konklusjon.





Øvrig informasjon

Styret og daglig leder (ledelsen) er ansvarlige for informasjonen i årsberetningen. Vår konklusjon om årsregnskapet ovenfor dekker ikke informasjonen i årsberetningen.

I forbindelse med revisjonen av årsregnskapet er det vår oppgave å lese årsberetningen. Formålet er å vurdere hvorvidt det foreligger vesentlig inkonsistens mellom årsberetningen og årsregnskapet og den kunnskap vi har opparbeidet oss under revisjonen av årsregnskapet, eller hvorvidt informasjon i årsberetningen ellers fremstår som vesentlig feil. Vi har plikt til å rapportere dersom årsberetningen fremstår som vesentlig feil. Vi har ingenting å rapportere i så henseende.

Basert på kunnskapen vi har opparbeidet oss i revisjonen, mener vi at årsberetningen

- er konsistent med årsregnskapet og
- inneholder de opplysninger som skal gis i henhold til gjeldende lovkrav.

Ledelsens ansvar for årsregnskapet

Ledelsen er ansvarlig for å utarbeide årsregnskapet og for at det gir et rettviseende bilde i samsvar med regnskapslovens regler og god regnskapsskikk i Norge. Ledelsen er også ansvarlig for slik intern kontroll som den finner nødvendig for å kunne utarbeide et årsregnskap som ikke inneholder vesentlig feilinformasjon, verken som følge av misligheter eller utilsiktede feil.

Ved utarbeidelsen av årsregnskapet må ledelsen ta standpunkt til selskapets og konsernets evne til fortsatt drift og opplyse om forhold av betydning for fortsatt drift. Forutsetningen om fortsatt drift skal legges til grunn for årsregnskapet så lenge det ikke er sannsynlig at virksomheten vil bli avvirket.

Revisors oppgaver og plikter ved revisjonen av årsregnskapet

Vårt mål er å oppnå betryggende sikkerhet for at årsregnskapet som helhet ikke inneholder vesentlig feilinformasjon, verken som følge av misligheter eller utilsiktede feil, og å avgis en revisjonsberetning som inneholder vår konklusjon. Betryggende sikkerhet er en høy grad av sikkerhet, men ingen garanti for at en revisjon utført i samsvar med ISA-ene, alltid vil avdekke vesentlig feilinformasjon som eksisterer. Feilinformasjon kan oppstå som følge av misligheter eller utilsiktet feil. Feilinformasjon blir vurdert som vesentlig dersom den enkeltvis eller samlet med rimelighet kan forventes å påvirke økonomiske beslutninger som brukerne foretar basert på årsregnskapet.

For videre beskrivelse av revisors oppgaver og plikter vises det til <https://revisorforeningen.no/revisjonsberetninger>

Askim, 19. mars 2025
AS Revision

Kristine Lillo Mørck
Statsautorisert revisor



PENNEO

Signaturene i dette dokumentet er juridisk bindende. Dokument signert med "Penneo™ - sikker digital signatur". De signerende parter sin identitet er registrert, og er listet nedenfor.

"Med min signatur bekrefter jeg alle datoer og innholdet i dette dokument."

Mørck, Kristine Lillo

Statsautorisert revisor

På vegne av: AS Revision

Serienummer: no_bankid:9578-5999-4-1194263

IP: 194.19.xxx.xxx

2025-03-19 10:22:32 UTC



Penneo Dokumentnøkkel: XPEDP-6DZPQ-HD850-VDHQY-47DY8-TQL11

Dette dokumentet er signert digitalt via **Penneo.com**. De signerte dataene er validert ved hjelp av den matematiske hashverdien av det originale dokumentet. All kryptografisk bevisføring er innebygd i denne PDF-en for fremtidig validering.

Dette dokumentet er forseglest med et kvalifisert elektronisk segl ved bruk av et sertifikat og et tidsstempel fra en kvalifisert tilstjenesteleverandør.

Slik kan du bekrefte at dokumentet er originalt

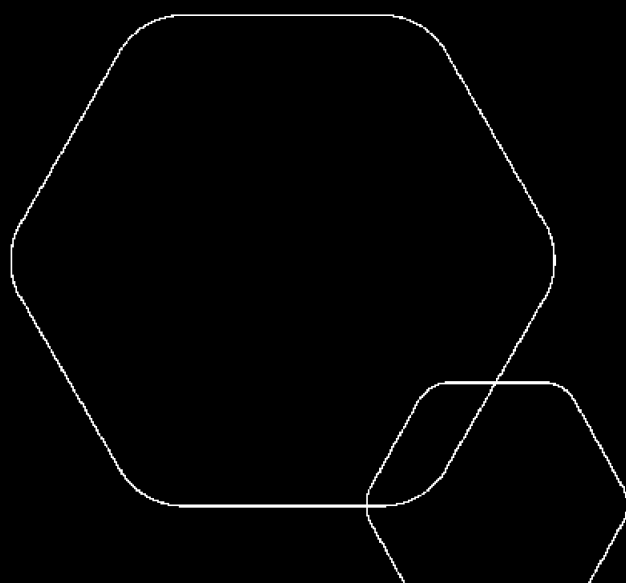
Når du åpner dokumentet i Adobe Reader, kan du se at det er sertifisert av **Penneo A/S**. Dette beviser at innholdet i dokumentet ikke har blitt endret siden tidspunktet for signeringen. Bevis for de individuelle signatørens digitale signaturer er vedlagt dokumentet.

Du kan bekrefte de kryptografiske bevisene ved hjelp av Penneos validator, <https://penneo.com/validator>, eller andre valideringsverktøy for digitale signaturer.



2024
Rakkestad Sogneselskap Sa

Resultatregnskap
Balanse
Noter til regnskapet
Kontantstrømanalyse
Revisjonsberetning



Org.nr.: 932 518 953

**RESULTATREGNSKAP - MOR/KONSERN**

RAKKESTAD SOGNESELSKAP SA

2024	Morselskap 2023		Note	Konsern 2024	2023
DRIFTSINNEKTER OG DRIFTSKOSTNADER					
98 812 712	116 187 259	Salgsinntekt	2	204 062 965	231 477 010
140 465	615 377	Annen driftsinntekt	2	547 676	2 366 301
98 953 177	116 802 636	Sum driftsinntekter		204 610 641	233 843 311
VAREKOSTNAD					
63 753 838	75 304 348	Lønnskostnad	3	163 351 193	184 188 618
23 516 767	25 833 005	Avskrivning av driftsmidler og immateriell	4, 5	25 770 146	28 709 975
587 073	782 670	Annen driftskostnad		1 408 927	1 211 818
10 705 208	11 650 930	Sum driftskostnader		14 060 102	14 975 065
98 562 886	113 570 953			204 590 369	229 085 477
390 291	3 231 683	Driftsresultat		20 272	4 757 835
FINANSINNEKTER OG FINANSKOSTNADER					
881 801	0	Inntekt på investering i datterselskap		0	0
49 041	47 310	Annen renteinntekt		146 618	101 186
35 693	71 870	Annen finansinntekt		70 078	108 119
914 156	756 145	Annen rentekostnad		1 329 518	1 247 934
4 185	18 568	Annen finanskostnad		4 185	24 497
48 195	-655 533	Resultat av finansposter		-1 117 006	-1 063 127
438 486	2 576 150	Ordinært resultat før skattekostnad		-1 096 734	3 694 708
199 624	733 095	Skattekostnad på ordinært resultat	6	89 999	1 047 051
238 862	1 843 055	Ordinært resultat		-1 186 733	2 647 657
EKSTRAORDINÆRE INNEKTER OG KOSTNADER					
238 862	1 843 055	Årsresultat	6, 7	-1 186 733	2 647 657
238 862	1 843 055	Majoritetens andel		-1 186 733	2 647 657
OVERFØRINGER					
238 862	1 843 055	Avsatt til annen egenkapital	7	0	2 647 657
0	0	Overført fra annen egenkapital		1 186 733	0
238 862	1 843 055	Sum disponert		-1 186 733	2 647 657



BALANSE - MOR/KONSERN

RAKKESTAD SOGNESELSKAP SA

2024	Morselskap 2023		Note	Konsern 2024	2023
EIENDELER					
ANLEGGSMIDLER					
IMMATERIELLE EIENDELER					
845 848	948 404	Utsatt skattefordel	6	67 889	0
0	0	Goodwill	5	4 525 342	5 042 524
845 848	948 404	Sum immaterielle eiendeler	5	4 593 231	5 042 524
VARIGE DRIFTSMIDLER					
3 621 597	3 718 776	Tomter, bygninger o.a. fast eiendom	4, 9	9 496 621	9 681 157
852 936	879 481	Driftsløsøre, inventar o.a. utstyr	4	1 306 116	1 414 493
4 474 533	4 598 257	Sum varige driftsmidler	4, 9	10 802 738	11 095 649
FINANSIELLE ANLEGGSMIDLER					
7 194 115	6 823 437	Investeringer i datterselskap	10	0	0
60 000	60 000	Investeringer i aksjer og andeler	13	60 000	60 000
84 591	165 611	Andre langsiktige fordringer		322 941	572 479
7 338 706	7 049 048	Sum finansielle anleggsmidler		382 941	632 479
12 659 087	12 595 709	Sum anleggsmidler		15 778 910	16 770 653
OMLØPSMIDLER					
32 396 979	33 648 178	Lager av varer og annen beholdning	9	34 297 082	35 907 592
FORDRINGER					
7 344 310	10 560 936	Kundefordringer	9	14 056 026	22 049 370
690 910	881 330	Andre kortsiktige fordringer		838 173	993 089
1 124 830	0	Konsernfordringer	12	0	0
9 160 049	11 442 266	Sum fordringer		14 894 199	23 042 460
945 646	3 106 885	Bankinnskudd, kontanter o.l.	11	6 609 776	6 814 096
42 502 674	48 197 329	Sum omløpsmidler		55 801 057	65 764 147
55 161 762	60 793 038	Sum eiendeler		71 579 967	82 534 800



BALANSE - MOR/KONSERN

RAKKESTAD SOGNESELSKAP SA					
2024	Morselskap 2023		Note	Konsern 2024	2023
EGENKAPITAL OG GJELD					
INNSKUTT EGENKAPITAL					
77 000	77 000	Aksjekapital	7, 8	77 000	77 000
57 528	57 528	Annen innskutt egenkapital	7	600 000	600 000
134 528	134 528	Sum innskutt egenkapital	7	677 000	677 000
OPPTJENT EGENKAPITAL					
27 984 291	27 747 150	Annen egenkapital	7	31 782 463	33 313 150
27 984 291	27 747 150	Sum opptjent egenkapital	7	31 782 463	33 313 150
28 118 819	27 881 678	Sum egenkapital	7	32 459 463	33 990 150
GJELD					
AVSETNING FOR FORPLIKTELSE					
0	0	Utsatt skatt	6	0	39 540
0	0	Sum avsetning for forpliktelser		0	39 540
ANNEN LANGSIKTIG GJELD					
9 293 246	11 307 189	Gjeld til kredittinstitusjoner	9	14 506 218	17 497 608
3 506 730	4 388 531	Langsiktig konserngjeld	12	0	0
12 799 977	15 695 721	Sum annen langsiktig gjeld		14 506 218	17 497 608
KORTSIKTIG GJELD					
2 195 609	1 600 424	Gjeld til kredittinstitusjoner	9	2 195 609	1 600 424
6 276 079	8 552 420	Leverandørgjeld		16 005 981	21 406 758
97 069	883 494	Betalbar skatt	6	97 069	1 181 436
2 876 105	3 226 374	Skyldig offentlige avgifter		3 076 546	3 568 963
2 798 104	2 952 927	Annen kortsiktig gjeld		3 239 081	3 249 920
14 242 966	17 215 640	Sum kortsiktig gjeld		24 614 286	31 007 502
27 042 943	32 911 360	Sum gjeld		39 120 504	48 544 650
55 161 762	60 793 038	Sum egenkapital og gjeld		71 579 967	82 534 800


Styret i Rakkestad Sogneselskap SA, 18.03.2025
Styret i Rakkestad Sogneselskap Sa



Arne Larsen
Styreleder


Finn Arild Bækgaard Nielsen
Nestleder


Rolf Martin Nielsen Rønneberg
Styremedlem


Lillian Synnøve Prangerød
Styremedlem


Lars Stamsaas
Styremedlem


Håkon Anders Degnes
Styremedlem


Magne Olav Solbrække
Daglig leder



Regnskapsprinsipper

Årsregnskapet er satt opp i samsvar med regnskapsloven 1998 og god regnskapsskikk.

Konsolideringsprinsipper

Konsernregnskapet omfatter morselskapet Rakkestad Sogneselskap SA og datterselskapene RASO Eiendom AS og Olje og Gassenteret AS.

Konsernregnskapet er utarbeidet som om konsernet var én økonomisk enhet. Transaksjoner og mellomværende mellom selskapene i konsernet er eliminert. Konsernregnskapet er utarbeidet etter ensartede prinsipper, ved at datterselskapet følger de samme regnskapsprinsipper som morselskapet.

I konsernregnskapet erstattes posten aksjer i datterselskap med datterselskapets eiendeler og gjeld. Konsernregnskapet utarbeides som om konsernet var en økonomisk enhet. Transaksjoner av vesentlig betydning og mellomværende mellom selskapene i konsernet elimineres.

Datterselskap er vurdert etter kostmetoden i selskapsregnskapet. Investeringen er vurdert til anskaffelseskost for aksjene. Dersom virkelig verdi av selskapene er lavere enn balanseført verdi og verdifallet ikke forventes å være forbigående foretas nedskrivning til virkelig verdi. Eiendelen i balansen er vist under finansielle anleggsmidler. Mottatt utbytte og konsernbidrag fra selskapene inntektsføres som finansinntekt i året hvor utbytte og konsernbidrag er avsatt dersom det er opptjent i eierperioden.

Salgsinntekter

Inntektsføring ved salg av varer skjer på leveringstidspunktet. Tjenester inntektsføres i takt med utførelsen. Andelen av salgsinntekter som knytter seg til fremtidige serviceytelser balanseføres som uopptjent inntekt ved salget, og inntektsføres deretter i takt med levering av ytelsene.

Klassifisering og vurdering av balanseposter

Omløpsmidler og kortsiktig gjeld omfatter poster som forfaller til betaling innen ett år etter anskaffelsestidspunktet, samt poster som knytter seg til varekretsløpet. Øvrige poster er klassifisert som anleggsmiddel/langsiktig gjeld.

Omløpsmidler vurderes til laveste av anskaffelseskost og virkelig verdi. Kortsiktig gjeld balanseføres til nominelt beløp på opptakstidspunktet

Anleggsmidler vurderes til anskaffelseskost, men nedskrives til virkelig verdi ved verdifall som ikke forventes å være forbigående. Langsiktig gjeld balanseføres til nominelt beløp på etableringstidspunktet.

Fordringer

Kundefordringer og andre fordringer er oppført i balansen til pålydende etter fradrag for avsetning



til forventet tap. Avsetning til tap gjøres på grunnlag av individuelle vurderinger av de enkelte fordringene. I tillegg gjøres det for øvrige kundefordringer en uspesifisert avsetning for å dekke antatt tap.

Varebeholdninger

Lager av innkjøpte varer er verdsatt til laveste av anskaffelseskost etter FIFO-prinsippet og virkelig verdi.

Det foretas nedskrivning for påregnelig ukurans.

Valuta

Pengeposter i utenlandsk valuta er vurdert til kursen ved regnskapsårets slutt.

Kortsiktige plasseringer

Kortsiktige plasseringer (aksjer og andeler vurdert som omløpsmidler) vurderes til laveste av gjennomsnittlig anskaffelseskost og virkelig verdi på balansedagen. Mottatt utbytte og andre utdelinger fra selskapene inntektsføres som annen finansinntekt.

Varige driftsmidler

Varige driftsmidler balanseføres og avskrives over driftsmidlets forventede levetid. Direkte vedlikehold av driftsmidler kostnadsføres løpende under driftskostnader, mens påkostninger eller forbedringer tillegges driftsmidlets kostpris og avskrives i takt med driftsmidlet.

Pensjoner

Selskapet har en kollektiv pensjonsforsikring i et forsikringsselskap. Pensjonsforpliktelsene balanseføres ikke.

Skatter

Skattene kostnadsføres når de påløper, det vil si at skattekostnaden er knyttet til det regnskapsmessige resultatet før skatter. Skattekostnaden består av betalbar skatt (skatt på årets skattepliktige inntekt) og netto endring i utsatt skattefordel, samt formuesskatt. Utsatt skattefordel i balansen beregnes på grunnlag av midlertidige forskjeller mellom regnskapsmessige og skattemessige verdier. Årsaken til at utsatt skattefordel oppstår, er ulik periodisering av det regnskapsmessige og det skattemessige resultatet. Skatteøkende og skattereduserende midlertidige forskjeller som reverserer eller kan reversere i samme periode er utlignet. Netto utsatt skattefordel balanseføres i den grad det er sannsynlig at den kan bli nyttegjort.

Goodwill

Goodwill er oppstått gjennom kjøp av virksomhet. Avskrivninger foretas etter forventet økonomisk levetid.





Note 2 Salg fordelt på produktgrupper

Morselskap	2024	2023
Jern - og handelsvarer	78 026 495	95 863 931
Gjødsel, kraftfor, såvarer etc.	5 996 770	4 357 587
Drivstoff og oljeprodukter	14 789 447	15 965 741
Leieinntekter m.v	33 330	439 992
Annen driftsinntekt	107 135	175 385
Sum	98 953 177	116 802 636

Konsern	2024	2023
Jern - og handelsvarer	75 973 273	94 613 931
Gjødsel, kraftfor, såvarer etc.	5 996 770	4 357 587
Drivstoff og oljeprodukter	120 993 961	132 505 492
Leieinntekter m.v	1 098 961	1 893 796
Annen driftsinntekt	547 676	472 505
Sum	204 610 641	233 843 311

Geografisk fordeling

Alt salg skjer i Norge



Note 3 Lønnskostnader, antall ansatte, godtgjørelser, lån til ansatte m.m.

Morselskap	2024	2023
Lønninger mv.	19 322 346	20 663 299
Arbeidsgiveravgift	3 097 792	3 334 775
Pensjonskostnader	1 246 513	1 376 492
Andre relaterte ytelser, fordeling lønn og adm.tjenster til konsernselskapene	- 149 884	458 439
Sum	23 516 767	25 833 005

Gjennomsnittlig antall årsverk **35** **18**

Konsernselskap	2024	2023
Lønninger mv.	20 398 102	22 639 929
Arbeidsgiveravgift	3 372 909	3 717 571
Pensjonskostnader	1 412 625	1 674 223
Andre relaterte ytelse/refusjoner	586 510	678 252
Sum	25 770 146	28 709 975

Gjennomsnittlig antall årsverk **38** **37**

Ytelser til ledende personer

Selskapets daglige leder mottok i 2024 kr.1 267 297 i lønn, pensjonsutgifter kr.128 223 og annen godtgjørelse kr.24 109

I 2024 er det utbetalt kr.222 400 i styrehonorar i konsernet. Herav utgjør honorar til styrets leder kr. 100 000 + kr. 17 500 i møtgodtgjørelse.

Det er ikke gitt lån/sikkerhetsstillelse til daglig leder, styreformann eller andre nærstående parter. Det er ingen enkelt lån/sikkerhetsstillelser som utgjør mer enn 5 % av selskapets egenkapital.

Revisor

Revisjonshonorar i morselskapet for 2024 utgjør kr. 147 000, herav kr. 55 000 for annen bistand.. For konsernet som helhet er tilsvarende tall kr. 158 000 for revisjon og 77 440 for annen bistand.



Note 4 Varige driftsmidler

Morselskap

	Bygninger	Tomter	Andre driftsmidler	Biler	Sum
Anskaffelseskost 01.01.24	15 886 977	161 500	1 651 748	594 636	18 294 861
Årets tilgang	151 409		88 603	357 946	597 958
Årets avgang			-40 000	- 170 000	-210 000
Anskaffelseskost 31.12.24	16 038 386	161 500	1 700 351	782 582	18 682 819
Akk. avskrivning	12 578 289		1 413 532	216 465	14 208 286
Balanseført verdi 31.12.24	3 460 097	161 500	286 819	566 117	4 474 533
Årets avskrivning	248 588	0	184 624	153 861	587 073
Økonomisk levetid Avskrivningsplan	10-25 år Lineær	Avskrives ikke	3-5 år Lineær	3-6 år Lineær	3-5 år Lineær

Konsern

	Bygninger	Tomter	Andre driftsmidler	Biler	Sum
Anskaffelseskost 01.01.24	23 473 788	1 132 389	1 651 748	1 926 785	28 184 710
Årets tilgang	151 409		88 603	357 946	597 958
Årets avgang			- 40 000	- 170 000	-210 000
Anskaffelseskost 31.12.23	23 625 197	1 132 389	1 700 351	2 284 731	28 572 668
Akk. avskrivning	15 260 965		1 413 531	1 095 434	17 769 930
Balanseført verdi 31.12.23	8 364 232	1 132 389	286 820	1 189 297	10 802 738
Årets avskrivning	410 944		184 624	296 177	891 745
Økonomisk levetid Avskrivningsplan	10-25 år Lineær	Avskrives ikke	3-5 år Lineær	3-6 år Lineær	3-5 år Lineær



Note 5 Immaterielle eiendeler

Konsern	Goodwill RASO Eiendom AS
Anskaffelseskost 01.01.24	5 171 820
Årets tilgang	
Årets avgang	
Anskaffelseskost 31.12.24	5 171 820
Akk. avskrivning	646 478
Balanseført verdi 31.12.24	4 525 342
Årets avskrivning	517 182
Økonomisk levetid	10 år
Avskrivningsplan	Lineær

Goodwill på konsernnivå består av merverdi knyttet til kjøpet av datterselskapet RASO Eiendom AS. Merverdien avskrives over 10 år, da dette er et bygg.



Note 6 Skatt

Morselskap	2024	2023
Årsresultat	438 486	1 841 334
Permanente forskjeller	27 680	734 815
Endring midlertidige forskjeller	-483 045	683 630
Sum foreløpig skattegrunnlag	-16 879	3 259 779
Betalbar skatt, 22%	0	717 151
Formueskatt samvirkeforetak	97 163	168 063
Skyldig ilignet skatt tidligere år	1	0
Sum betalbar skatt i balansen	97 164	885 214
+/- For lite (for mye) avsatt selskapsskatt tidligere år		
+/- Endring i utsatt skattefordel	102 556	- 150 399
Sum skattekostnad i resultatregnskapet	199 719	734 815

Spesifikasjon av grunnlaget for utsatt skattefordel:

Forskjeller som utlignes:

	2023	2023	Endring
Varige driftsmidler	- 2 915 776	- 2 980 661	-64 885
Varebeholdning	-500 000	-923 000	-423 000
Fordringer	-412 109	-407 2689	4 841
Sum midlertidige forskjeller	- 3 827 884	- 4 310 929	- 483 045
Utsatt skattefordel (22%)	- 845 848	- 948 404	- 102 556

Konsern	2024	2023
Årsresultat	- 1 186 828	2 645 936
Permanente forskjeller	30 241	1 068 527
Endring midlertidige forskjeller	- 462 703	889 755
Sum foreløpig skattegrunnlag	-1 619 290	4 606 241
Betalbar skatt, 22%	0	1 013 373
Formueskatt samvirkeforetak	97 164	168 063
Sum betalbar skatt i balansen	97 164	1 181 436
+/- Endring i utsatt skatt/utsatt skattefordel	-7 070	134 385
Sum skattekostnad i resultatregnskapet	90 094	1 047 051



Note 7 Egenkapital

Morselskap

Spesifikasjon egenkapital	Andelskapital	Annen innskutt EK	Annen EK	Sum
EK 01.01.24	77 000	57 528	27 745 429	27 879 957
Årets resultat			238 767	238 767
EK 31.12.24	77 000	57 528	27 984 196	28 118 274

Konsern

Spesifikasjon egenkapital	Andelskapital	Annen innskutt EK	Annen EK	Sum
EK 01.01.24	77 000	600 000	33 313 150	33 990 150
Andre endringer			- 214 658	-214 658
Årets resultat			- 1 186 828	- 1 186 828
EK 31.12.24	77 000	600 000	31 911 664	32 588 664

Note 8 Aksjekapital og aksjonærinformasjon

Andelskapital i Rakkestad Sogneselskap SA er fordelt på 308 andeler a`kr. 250, som tilsammen utgjør selskapskapital på kr.77 000.

Medlemskapet er åpent for alle som er tilknyttet landbruksdrift, og følger den landbrukseiendommen som medlemmet eier eller forpakter.



Note 9 Pantstillelser og garantier m.v

Morselskap

Pantsikret gjeld	2024	2023
Lån Marker Sparebank	9 293 246	11 307 189
Kassekreditt (Bevilget kr.6 500 000)	2 195 609	1 600 424
Sum pantsikret gjeld	11 488 855	12 907 613

Bokført verdi av pantsatte eiendeler	2024	2023
Eiendom	3 621 597	3 718 776
Varige driftsmidler	852 936	879 481
Varelager	32 396 979	33 648 178
Kundefordringer	7 343 243	10 560 936
Sum bokført verdi av pantsatte eiendeler	44 214 755	48 807 371

Langsiktig gjeld som forfaller om mer enn 5 år er kr. 3 437 000.

Konsern

Pantsikret gjeld	2024	2023
Bankgjeld	14 506 218	17 497 608
Kassekreditt (Bevilget kr. 9 500 000)	2 195 609	1 600 424
Sum pantsikret gjeld	16 701 827	19 098 032

Bokført verdi av pantsatte eiendeler	2024	2023
Eiendom	9 496 622	9 681 157
Varige driftsmidler	1 306 116	1 414 493
Varelager	34 297 082	35 907 592
Kundefordringer	14 023 694	22 049 370
Sum bokført verdi av pantsatte eiendeler	59 123 514	69 052 612

Langsiktig gjeld som forfaller om mer enn 5 år er kr. 7 037 000.



Note 10 Datterselskap

Nedenfor følger en oppstilling over hvilke selskap som inngår i konsernet, samt opplysninger om sentrale regnskapstall for disse.

Datterselskap	Eierandel	Forretningskontor	Resultat 2024	Egenkapital 2024
Olje og Gassenteret AS	100%	Rakkestad	711 769	7 782 528
RASO Eiendom AS	100%	Rakkestad	- 818 597	-659 331

Note 11 Bundne bankinnskudd

Morselskap	2024	2023
Skattetrekkkonto	897 321	813 505
Sum bundne midler	897 321	813 505

Konsern	2024	2023
Skattetrekkkonto	956 984	893 653
Depositumskonto	282 195	272 653
Sum bundne midler	1 239 179	1 166 306

Note 12 Mellomværende med selskap i samme konsern

Morselskap	2024	2023
Fordring på selskap i samme konsern	1 124 830	0
Gjeld til selskap i samme konsern	3 506 730	4 388 531
Kundefordring	223 463	60 259
Leverandørgjeld	8 692	22 510



Note 13 Aksjer og andeler i andre selskaper

	Balanseført verdi
Stiftelsen Markens Grøde	40 000
BIG kjeden	20 000
Sum balanseført verdi	60 000

Note 14 Pensjonskostnader og forpliktelser

Rakkestad Sogneselskap SA er pliktig til å ha tjenestepensjon etter lov om obligatorisk tjenestepensjon.

Selskapets pensjonsordninger tilfredsstiller kravene i denne loven.



Rakkestad Sogneselskap SA - Org.nr. 932518953 ÅRSBERETNING FOR 2024

Årsberetningens innhold

Årsberetningen er ikke en del av årsregnskapet, men et selvstendig dokument som avlegges sammen med årsregnskapet

Virksomhetens art og lokalisering

Rakkestad Sogneselskap SA ble etablert i 1823 som et andelslag. I 2012 ble organisasjonsformen endret til samvirkeforetak (SA). Opprinnelig fungerte selskapet som et innkjøpslag for driftsmidler til landbruket. I dag har selskapet flere virksomhetsområder. Det omsettes i tillegg til de tradisjonelle landbruksproduktene, drivstoff og smøreoljer, samt et stort utvalg av rekvisita til industribedrifter og forbrukere fra egen forretning. Rakkestad Sogneselskap SA er et konsern som eier 100 % Olje og Gassenteret AS og RASO Eiendom AS. RASO Eiendom AS er et eiendomsselskap som eier tomt og bygg på naboeiendommen til Rakkestad Sogneselskap, og leier ut lokaler både til konsernet og eksternt. Rakkestad Sogneselskap SA og datterselskapene er lokalisert i Rakkestad kommune.

Rettsvisende oversikt over utviklingen, resultatet og foretakets stilling

Styret og daglig leder mener at det fremlagte årsregnskapet gir et rettsvisende bilde over utvikling og resultat av foretakets og konsernets virksomhet og stilling. Omsetningen i morselskapet for 2024 ble 99 mnok, mot 116,8 mnok i 2023. Hovedårsaken til omsetningsreduksjonen er at selskapet høsten 2023 avvirket et virksomhetsområde (salg bioanlegg og varmeprodukter). Totalt for konsernet ble driftsinntektene i 2024 på 204,6 mnok og for 2023 var driftsinntektene i konsernet på 233,8 mnok. Lavere omsetningstall skyldes i hovedsak avvikling av virksomhetsområde i morselskapet samt lavere omsetning i Olje og Gassenteret grunnet lavere drivstoffpriser. Morselskapet endte med et overskudd på kr 238 862 (mot kr 1 843 055 i 2023 i fjor), og konsernets resultat for 2024 ble et underskudd på kr 1 186 733 (mot et overskudd på 2 647 657 i 2023). Hovedårsaken til lavere resultat er lavere marginer, samt høyere driftskostnader grunnet omorganiseringer og nytt IT-system.

Finansiell risiko

Selskapet er i liten grad eksponert mot særlig markedsrisiko, kredittrisiko og likviditetsrisiko.

Fortsatt drift

Styret og daglig leder bekrefter at det er riktig å legge forutsetningen for fortsatt drift av selskapet og konsernet til grunn for avleggelsen av årsregnskapet.

Forskning og utvikling

Selskapet driver ikke med FoU-aktiviteter, og har ikke hatt slike aktiviteter i regnskapsåret.

Arbeidsmiljø

I henhold til gjeldende lover og forskrifter fører selskapet og konsernet oversikt over totalt sykefravær blant sine ansatte. I 2024 var det totale sykefraværet konsernet 3,6% (3,4% i 2023) (herav tre langtidssykemeldinger). Det er styrets oppfatning at arbeidsmiljøet og den generelle trivsel på arbeidsplassen er god, selv om det har vært et krevende år for de ansatte med innføring av nytt ERP-system, interne endringer og langtidssykemeldinger, noe som har påvirket hver ansatt i perioder. Det er ikke innrapportert arbeidsulykker i løpet av året.



Likestilling

Gjennomsnittlig antall ansatte i 2024 har vært 40 og styret har 6 medlemmer. Fordelingen blant de ansatte har vært 9 kvinner og 31 menn. Blant styremedlemmene er det 1 kvinne og 5 menn. Totalt for konsernet har gjennomsnittlig antall ansatte vært 43, herav 10 kvinner og 33 menn. Som arbeidsgiver gir konsernet begge kjønn like muligheter for kompetanseutvikling, lønn og fleksibilitet. Arbeidstakere med nedsatt funksjonsevne får individuell tilrettelegging av arbeidet.

Ytre miljø

Selskapets virksomhet forurenser ikke det ytre miljø utover det som er normalt for bransjen. Konsernet er Miljøfyrtårn-sertifisert, og jobber kontinuerlig med tiltak og fokus på miljø og bærekraft.

Åpenhetsloven


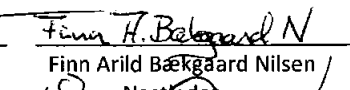
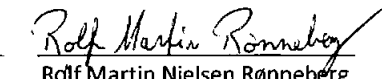
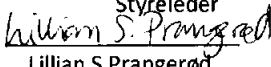

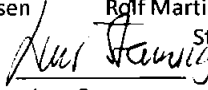

Rakkestad Sogneselskap omfattes av Åpenhetsloven. Loven setter strengere krav til virksomheters åpenhet og arbeid med grunnleggende menneskerettigheter og anstendige forhold, også kalt sosial bærekraft. Konsernet Rakkestad Sogneselskap jobber kontinuerlig med Åpenhetsloven og dens krav i forhold til rapportering av og vurdering av våre leverandører. Det er utarbeidet rutiner ift. adressering av loven og utførelse av aktsomhetsvurderinger, og vi jobber tett med innkjøpskjeden vår, BIG-Gruppen, for å kunne redegjøre for dette på mest dekkende vis da en vesentlig del av våre innkjøp kommer fra innkjøps samarbeidet med BIG-Gruppen.

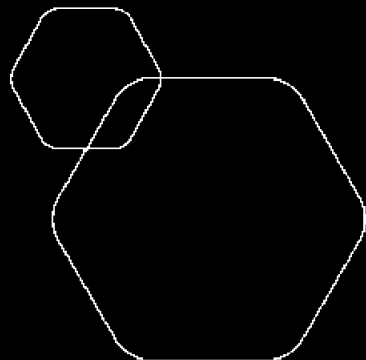
Rapport om hvordan konsernet håndterer Åpenhetsloven vil bli oppdatert på selskapets nye nettsider innen 30. juni 2025.

Forsikring for styrets medlemmer

Det er tegnet forsikring for styrets medlemmer for deres mulige ansvar overfor foretaket og tredjepersoner.

Rakkestad, den 18. mars 2025

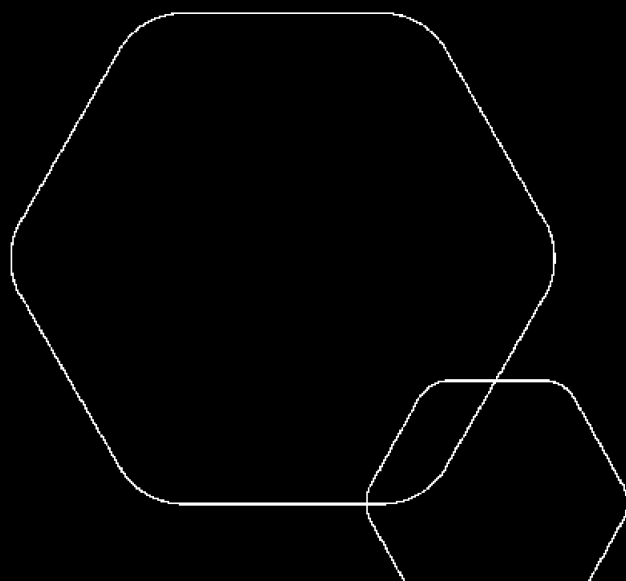
 Arne Larsen Styreleder	 Finn Arild Bækgaard Nilsen Nestleder	 Rolf Martin Rønneberg Styremedlem	
 Lillian S Prangerød Styremedlem	 Håkon Anders Døgenes Styremedlem	 Lars Stamsaas Styremedlem	 Magné Olav Solbrække Daglig leder



Årsregnskap 2024

Rakkestad Sogneselskap Sa

Resultatregnskap
Balanse
Kontantstrøm
Noter til regnskapet
Revisjonsberetning



Org.nr.: 932 518 953



RESULTATREGNSKAP

RAKKESTAD SOGNESELSKAP SA

DRIFTSINNETEKTER OG DRIFTSKOSTNADER	Note	2024	2023
Salgsinntekt		98 812 712	116 187 259
Annen driftsinntekt		140 465	615 377
Sum driftsinntekter		98 953 177	116 802 636
Varekostnad		63 753 838	75 304 348
Lønnskostnad	1	23 516 767	25 833 005
Avskrivning driftsmidler	2	587 073	782 670
Annen driftskostnad		10 705 207	11 650 930
Sum driftskostnader		98 562 885	113 570 953
Driftsresultat		390 292	3 231 683
FINANSINNETEKTER OG FINANSKOSTNADER			
Inntekt på investering i datterselskap		881 801	0
Annen renteinntekt		49 041	47 310
Annen finansinntekt		35 693	71 870
Annen rentekostnad		914 156	756 145
Annen finanskostnad		4 185	18 568
Resultat av finansposter		48 195	-655 533
Resultat før skattekostnad		438 487	2 576 150
Skattekostnad på resultat	3	199 625	734 815
Årsresultat	4	238 862	1 841 334
OVERFØRINGER			
Avsatt til annen egenkapital		238 862	1 841 334
Sum overføringer		238 862	1 841 334



BALANSE

RAKKESTAD SOGNESELSKAP SA

EIENDELER	Note	2024	2023
ANLEGGSMIDLER			
IMMATERIELLE EIENDELER			
Utsatt skattefordel	3	845 848	948 404
Sum immaterielle eiendeler		845 848	948 404
VARIGE DRIFTSMIDLER			
Tomter, bygninger o.a. fast eiendom	2	3 621 597	3 718 776
Driftsløsøre, inventar o.a. utstyr	2	852 936	879 481
Sum varige driftsmidler	5	4 474 533	4 598 257
FINANSIELLE ANLEGGSMIDLER			
Investeringer i datterselskap	6	7 194 115	6 823 437
Investeringer i aksjer og andeler	6	60 000	60 000
Andre langsiktige fordringer		84 591	165 611
Sum finansielle anleggsmidler		7 338 706	7 049 048
Sum anleggsmidler		12 659 087	12 595 709
OMLØPSMIDLER			
Lager av varer og annen beholdning		32 396 979	33 648 178
FORDRINGER			
Kundefordringer	7, 8	7 344 310	10 560 936
Andre kortsiktige fordringer	7	690 910	881 330
Konsernfordringer		1 124 830	0
Sum fordringer	7	9 160 049	11 442 266
INVESTERINGER			
Bankinnskudd, kontanter o.l.		945 646	3 106 885
Sum omløpsmidler		42 502 674	48 197 329
Sum eiendeler		55 161 761	60 793 037



BALANSE

RAKKESTAD SOGNESELSKAP SA

EGENKAPITAL OG GJELD	Note	2024	2023
EGENKAPITAL			
INNSKUTT EGENKAPITAL			
Andelskapital		77 000	77 000
Annen innskutt egenkapital		57 528	57 528
Sum innskutt egenkapital		134 528	134 528
OPPTJENT EGENKAPITAL			
Annen egenkapital		27 984 291	27 745 429
Sum opptjent egenkapital		27 984 291	27 745 429
Sum egenkapital	4	28 118 819	27 879 957
GJELD			
AVSETNING FOR FORPLIKTELSER			
ANNEN LANGSIKTIG GJELD			
Gjeld til kredittinstitusjoner	5, 7	9 293 246	11 307 189
Langsiktig konserngjeld	7	3 506 730	4 388 531
Sum annen langsiktig gjeld		12 799 977	15 695 721
KORTSIKTIG GJELD			
Gjeld til kredittinstitusjoner	5	2 195 609	1 600 424
Leverandørgjeld	7	6 276 079	8 552 420
Betalbar skatt	3	97 069	885 214
Skyldig offentlige avgifter		2 876 105	3 226 374
Annen kortsiktig gjeld	7	2 798 104	2 952 927
Sum kortsiktig gjeld	7	14 242 966	17 217 360
Sum gjeld		27 042 943	32 913 080
Sum egenkapital og gjeld		55 161 761	60 793 037



BALANSE

RAKKESTAD SOGNESELSKAP SA

Rakkestad, 18.03.2025

Styret i Rakkestad Sogneselskap Sa

Arne Larsen
styreleder

Finn Arild Bækgaard Nielsen
nestleder

Rolf Martin Nielsen Rønneberg
styremedlem

Lillian Synnøve Prangerød
styremedlem

Lars Stamsaas
styremedlem

Håkon Anders Degnes
styremedlem

Magne Olav Solbrække
daglig leder