



ÅRSREGNSKAPET FOR REGNSKAPSÅRET 2020 - GENERELL INFORMASJON

Enheten

Organisasjonsnummer: 914 602 629
Organisasjonsform: Aksjeselskap
Foretaksnavn: NARDO BIL GRUPPEN AS
Forretningsadresse: Tungavegen 2
7047 TRONDHEIM

Regnskapsår

Årsregnskapets periode: 01.01.2020 - 31.12.2020

Konsern

Morselskap i konsern: Ja
Konsernregnskap lagt ved: Nei

Regnskapsregler

Regler for små foretak benyttet: Ja
Benyttet ved utarbeidelsen av årsregnskapet til selskapet: Regnskapslovens alminnelige regler

Årsregnskapet fastsatt av kompetent organ

Bekreftet av representant for selskapet: Odd Ivar Dahl
Dato for fastsettelse av årsregnskapet: 07.06.2021

Grunnlag for avgivelse

År 2020: Årsregnskapet er elektronisk innlevert
År 2019: Tall er hentet fra elektronisk innlevert årsregnskap fra 2020

Det er ikke krav til at årsregnskapet m.v. som sendes til Regnskapsregisteret er undertegnet. Kontrollen på at dette er utført ligger hos revisor/enhetens øverste organ. Sikkerheten ivaretas ved at innsender har rolle/rettighet for innsending av årsregnskapet via Altinn, og ved at det bekreftes at årsregnskapet er fastsatt av kompetent organ.

Brønnøysundregistrene, 15.06.2022



Resultatregnskap

Beløp i: NOK	Note	2020	2019
RESULTATREGNSKAP			
Kostnader			
Lønnskostnad	2, 9	12 698 823	
Avskrivning av driftsmidler og immaterielle eiendeler	3	550 000	
Annen driftskostnad	2	233 253	572 914
Sum kostnader		13 482 076	572 914
Driftsresultat		-13 482 076	-572 914
Finansinntekter og finanskostnader			
Inntekt på investering i datterselskap	7	31 480 000	5 892 320
Renteinntekt fra foretak i samme konsern		221 495	346 966
Annen renteinntekt	8	42 267	568 141
Annen finansinntekt	7	4 620 000	6 000 000
Sum finansinntekter		36 363 762	12 807 427
Annen rentekostnad		420 533	
Annen finanskostnad			7 575
Sum finanskostnader		420 533	7 575
Netto finans		35 943 229	12 799 852
Ordinært resultat før skattekostnad		22 461 153	12 226 938
Skattekostnad på ordinært resultat	6	-1 965 855	1 393 601
Ordinært resultat etter skattekostnad		24 427 008	10 833 337
Årsresultat		24 427 008	10 833 337
Årsresultat etter minoritetsinteresser		24 427 008	10 833 337
Totalresultat		24 427 008	10 833 337
Overføringer og disponeringer			
Ordinært utbytte	5	18 000 000	6 000 000
Konsernbidrag	5, 5	2 340 000	1 744 266
Udekket tap	5, 5		



Resultatregnskap

Beløp i: NOK	Note	2020	2019
Avsatt til annen egenkapital	5	4 087 008	3 089 071
Overført fra annen egenkapital	5		
Sum overføringer og disponeringer		24 427 008	10 833 337



Balanse

Beløp i: NOK	Note	2020	2019
BALANSE - EIENDELER			
Anleggsmidler			
Immaterielle eiendeler			
Konsesjoner, patenter o.l.	3	2 200 000	2 750 000
Utsatt skattefordel	6	2 854 241	
Sum immaterielle eiendeler		5 054 241	2 750 000
Tomter, bygninger o.a. fast eiendom	3		
Maskiner og anlegg	3		
Driftsløsøre, inventar o.a. utstyr	3		
Finansielle anleggsmidler			
Investering i datterselskap	7	64 853 393	35 895 659
Investering i annet foretak i samme konsern	7		
Lån til foretak i samme konsern	8	8 652 061	10 675 850
Investeringer i tilknyttet selskap	7	76 500	91 500
Lån til tilknyttet selskap og felles kontrollert virksomhet	8		14 980 801
Investeringer i aksjer og andeler	7		
Obligasjoner	7		
Andre langsiktige fordringer	8	1 542 235	1 556 451
Sum finansielle anleggsmidler		75 124 190	63 200 261
Sum anleggsmidler		80 178 431	65 950 261
Omløpsmidler			
Varer			
Fordringer			
Kundefordringer		4 112	4 112
Andre kortsiktige fordringer			15 000
Konsernfordringer	8	38 824 504	6 223 248
Sum fordringer		38 828 616	6 242 359
Bankinnskudd, kontanter og lignende			
Bankinnskudd, kontanter o.l.		72 056	220 786
Sum bankinnskudd, kontanter og lignende		72 056	220 786



Balanse

Beløp i: NOK	Note	2020	2019
Sum omløpsmidler		38 900 672	6 463 145
SUM EIENDELER		119 079 102	72 413 406
BALANSE - EGENKAPITAL OG GJELD			
Egenkapital			
Innskutt egenkapital			
Aksjekapital	4, 5	480 000	480 000
Overkurs	5	4 599 917	4 599 917
Sum innskutt egenkapital		5 079 917	5 079 917
Opptjent egenkapital			
Annen egenkapital	5	55 997 987	52 721 737
Sum opptjent egenkapital		55 997 987	52 721 737
Sum egenkapital		61 077 904	57 801 654
Gjeld			
Langsiktig gjeld			
Pensjonsforpliktelser	9	12 698 823	
Utsatt skatt	6		
Sum avsetninger for forpliktelser		12 698 823	
Annen langsiktig gjeld			
Langsiktig konserngjeld	8		
Sum langsiktig gjeld		12 698 823	0
Kortsiktig gjeld			
Leverandørgjeld		7 625	202 971
Betalbar skatt	6		986 543
Utbytte	5	18 000 000	6 000 000
Kortsiktig konserngjeld	8	27 286 000	5 672 238
Annen kortsiktig gjeld		8 750	1 750 000
Sum kortsiktig gjeld		45 302 375	14 611 752
Sum gjeld		58 001 198	14 611 752



Balanse

Beløp i: NOK	Note	2020	2019
SUM EGENKAPITAL OG GJELD		119 079 103	72 413 406



Brønnøysundregistrene

ÅRSREGNSKAP FOR REGNSKAPSÅRET 2020 - GENERELL INFORMASJON

Journalnummer: 2021 491508

Enheten

Organisasjonsnummer: 914 602 629
Organisasjonsform: Aksjeselskap
Foretaksnavn: NARDO BIL GRUPPEN AS
Forretningsadresse: Tungavegen 2
7047 TRONDHEIM

Regnskapsår

Årsregnskapets periode: 01.01.2020 - 31.12.2020

Konsern

Morselskap i konsern: Ja
Konsernregnskap lagt ved: Nei

Regnskapsregler

Regler for små foretak benyttet: Ja
Benyttet ved utarbeidelsen av
årsregnskapet til selskapet: Regnskapslovens alminnelige regler

Årsregnskapet fastsatt av kompetent organ

Bekreftet av representant for selskapet: Odd Ivar Dahl
Dato for fastsettelse av årsregnskapet: 07.06.2021

Grunnlag for avgivelse

År 2020: Årsregnskap er elektronisk innlevert.
År 2019: Tall er hentet fra elektronisk innlevert årsregnskap fra 2020.

Det er ikke krav til at årsregnskapet m.v. som sendes til Regnskapsregisteret er undertegnet. Kontrollen på at dette er utført ligger hos revisor/enhetens øverste organ. Sikkerheten ivaretas ved at innsender har rolle/rettighet for innsending av årsregnskapet via Altinn, og ved at det bekreftes at årsregnskapet er fastsatt av kompetent organ.

Brønnøysundregistrene, 15.07.2021



Organisasjonsnr: 914 602 629
NARDO BIL GRUPPEN AS

RESULTATREGNSKAP

Beløp i: NOK	Note	2020	2019
RESULTATREGNSKAP			
Kostnader			
Lønnskostnad	2, 9	12 698 823	
Avskrivning av driftsmidler og immaterielle eiendeler	3	550 000	
Annen driftskostnad	2	233 253	572 914
Sum kostnader		13 482 076	572 914
Driftsresultat		-13 482 076	-572 914
Finansinntekter og finanskostnader			
Inntekt på investering i datterselskap	7	31 480 000	5 892 320
Renteinntekt fra foretak i samme konsern		221 495	346 966
Annen renteinntekt	8	42 267	568 141
Annen finansinntekt	7	4 620 000	6 000 000
Sum finansinntekter		36 363 762	12 807 427
Annen rentekostnad		420 533	
Annen finanskostnad			7 575
Sum finanskostnader		420 533	7 575
Netto finans		35 943 229	12 799 852
Ordinært resultat før skattekostnad		22 461 153	12 226 938
Skattekostnad på ordinært resultat	6	-1 965 855	1 393 601
Ordinært resultat etter skattekostnad		24 427 008	10 833 337
Årsresultat		24 427 008	10 833 337
Årsresultat etter minoritetsinteresser		24 427 008	10 833 337
Totalresultat		24 427 008	10 833 337
Overføringer og disponeringer			
Ordinært utbytte	5	18 000 000	6 000 000
Konsernbidrag	5, 5	2 340 000	1 744 266
Udekket tap	5, 5		
Avsatt til annen egenkapital	5	4 087 008	3 089 071
Overført fra annen egenkapital	5		



Sum overføringer og
disponeringer

24 427 008

10 833 337



Organisasjonsnr: 914 602 629
NARDO BIL GRUPPEN AS

BALANSE

Beløp i: NOK **Note** **2020** **2019**

BALANSE - EIENDELER

Anleggsmidler

Immaterielle eiendeler

Konsesjoner, patenter o.l.	3	2 200 000	2 750 000
Utsatt skattefordel	6	2 854 241	
Sum immaterielle eiendeler		5 054 241	2 750 000

Tomter, bygninger o.a.

fast eiendom 3

Maskiner og anlegg 3

Driftsløsøre, inventar o.

a. utstyr 3

Finansielle anleggsmidler

Investering i datterselskap	7	64 853 393	35 895 659
-----------------------------	---	------------	------------

Investering i annet			
---------------------	--	--	--

foretak i samme konsern	7		
-------------------------	---	--	--

Lån til foretak i samme			
-------------------------	--	--	--

konsern	8	8 652 061	10 675 850
---------	---	-----------	------------

Investeringer i			
-----------------	--	--	--

tilknyttet selskap	7	76 500	91 500
--------------------	---	--------	--------

Lån til tilknyttet			
--------------------	--	--	--

selskap og felles			
-------------------	--	--	--

kontrollert virksomhet	8		14 980 801
------------------------	---	--	------------

Investeringer i aksjer og			
---------------------------	--	--	--

andeler	7		
---------	---	--	--

Obligasjoner	7		
--------------	---	--	--

Andre langsiktige			
-------------------	--	--	--

fordringer	8	1 542 235	1 556 451
------------	---	-----------	-----------

Sum finansielle		75 124 190	63 200 261
------------------------	--	-------------------	-------------------

anleggsmidler		75 124 190	63 200 261
----------------------	--	-------------------	-------------------

Sum anleggsmidler		80 178 431	65 950 261
--------------------------	--	-------------------	-------------------

Omløpsmidler

Varer

Fordringer

Kundefordringer		4 112	4 112
-----------------	--	-------	-------

Andre kortsiktige			
-------------------	--	--	--

fordringer			15 000
------------	--	--	--------

Konsernfordringer	8	38 824 504	6 223 248
-------------------	---	------------	-----------

Sum fordringer		38 828 616	6 242 359
-----------------------	--	-------------------	------------------

Bankinnskudd, kontanter

og lignende

Bankinnskudd, kontanter o.			
----------------------------	--	--	--

l.		72 056	220 786
----	--	--------	---------

Sum bankinnskudd,		72 056	220 786
--------------------------	--	---------------	----------------

kontanter og lignende		72 056	220 786
------------------------------	--	---------------	----------------



Sum omløpsmidler		38 900 672	6 463 145
SUM EIENDELER		119 079 102	72 413 406
BALANSE - EGENKAPITAL OG GJELD			
Egenkapital			
Innskutt egenkapital			
Aksjekapital	4, 5	480 000	480 000
Overkurs	5	4 599 917	4 599 917
Sum innskutt egenkapital		5 079 917	5 079 917
Opptjent egenkapital			
Annen egenkapital	5	55 997 987	52 721 737
Sum opptjent egenkapital		55 997 987	52 721 737
Sum egenkapital		61 077 904	57 801 654
Gjeld			
Langsiktig gjeld			
Pensjonsforpliktelser	9	12 698 823	
Utsatt skatt	6		
Sum avsetninger for forpliktelser		12 698 823	
Annen langsiktig gjeld			
Langsiktig konserngjeld	8		
Sum langsiktig gjeld		12 698 823	0
Kortsiktig gjeld			
Leverandørgjeld		7 625	202 971
Betalbar skatt	6		986 543
Utbytte	5	18 000 000	6 000 000
Kortsiktig konserngjeld	8	27 286 000	5 672 238
Annen kortsiktig gjeld		8 750	1 750 000
Sum kortsiktig gjeld		45 302 375	14 611 752
Sum gjeld		58 001 198	14 611 752
SUM EGENKAPITAL OG GJELD		119 079 103	72 413 406



Organisasjonsnr: 914 602 629
NARDO BIL GRUPPEN AS

NOTEOPPLYSNINGER - SELSKAP - alle poster oppgitt i hele tall

Note
4

Antall aksjer og aksjeeiere

<u>Aksjeklasse</u>	<u>Ant. aksjer</u>	<u>Pålydende</u>	<u>Bokført verdi</u>
Ordinære aksjer	100.00	4800.00	480000.00
<u>Aksjeeiere - fritekst</u>	<u>Antall</u>	<u>Eierandel</u>	<u>Aksjeklasse</u>
Nardo Bil Holding AS	51.00	51.00%	Ordinære aksjer
Nardo Bilinvest AS	49.00	49.00%	Ordinære aksjer
<u>Sum</u>	<u>Sum antall</u>	<u>Sum eierandel</u>	
	100.00	100.00%	

Note
2

Ytelser til ledende personer
Er det gitt ytelser til ledende person: Nei

Ytelser til daglig leder

<u>Ytelser</u>	<u>Lønn</u>	<u>Pensj.forpl.</u>	<u>Andre godtgj.</u>
----------------	-------------	---------------------	----------------------

IA

IA

Note
2

Antall årsverk i regnskapsåret

Virksomheten har hatt følgende antall årsverk:
0.00

Note

Lån og sikkerhetsstillelse til ledende personer og aksjeeiere



Er det gitt lån eller sikkerhetsstillelse til ledende personer: Nei

IA

Note

7

Konsern, tilknyttet selskap og datterselskap

Tilknyttet selskap/datterselskap

<u>Navn og adresse</u>	<u>Eierandel</u>	<u>Stemmeandel</u>	<u>Egenkapital</u>	<u>Resultat</u>
Nardo Bil AS	100.00%	100.00%	142146322.00	48217524.00
Nardo Bil Orkanger AS	100.00%	100.00%	26403890.00	9896273.00
Nardo Bil Eiendom Orkanger AS	100.00%	100.00%	7186290.00	1129573.00
Nardo Bil Eiendom Molde AS	100.00%	100.00%	1519887.00	87205.00
Nardo Bil Eiendom Ålesund AS	100.00%	100.00%	-44946.00	-22148.00
Ranheim Næringsbygg AS	100.00%	100.00%	3183235.00	798327.00
Nardo Bil Nordvest AS	80.00%	80.00%	21362689.00	5863904.00
Ålesund Bilinvest AS	67.00%	67.00%	28050889.00	9972248.00
Nardo og Melhus Bilskade AS	67.00%	67.00%	-2157691.00	-3146670.00
Mardo og Melhus Bilinvest AS	51.00%	51.00%	17126386.00	11276897.00



BDO AS
Klæbuveien 127B
7031 Trondheim

Uavhengig revisors beretning

Til generalforsamlingen i Nardo Bil Gruppen AS

Uttalelse om revisjonen av årsregnskapet

Konklusjon

Vi har revidert årsregnskapet til Nardo Bil Gruppen AS.

Årsregnskapet består av:

- Balanse per 31. desember 2020
- Resultatregnskap for 2020
- Noter til årsregnskapet, herunder et sammendrag av viktige regnskapsprinsipper.

Etter vår mening:

Er årsregnskapet avgitt i samsvar med lov og forskrifter og gir et rettviseende bilde av selskapets finansielle stilling per 31. desember 2020 og av dets resultater for regnskapsåret avsluttet per denne datoen i samsvar med regnskapslovens regler og god regnskapsskikk i Norge.

Grunnlag for konklusjonen

Vi har gjennomført revisjonen i samsvar med lov, forskrift og god revisjonsskikk i Norge, herunder de internasjonale revisjonsstandardene International Standards on Auditing (ISA-ene). Våre oppgaver og plikter i henhold til disse standardene er beskrevet i Revisors oppgaver og plikter ved revisjon av årsregnskapet. Vi er uavhengige av selskapet slik det kreves i lov og forskrift, og har overholdt våre øvrige etiske forpliktelser i samsvar med disse kravene. Etter vår oppfatning er innhentet revisjonsbevis tilstrekkelig og hensiktsmessig som grunnlag for vår konklusjon.

Styret og daglig leders ansvar for årsregnskapet

Styret og daglig leder (ledelsen) er ansvarlig for å utarbeide årsregnskapet i samsvar med lov og forskrifter, herunder for at det gir et rettviseende bilde i samsvar med regnskapslovens regler og god regnskapsskikk i Norge. Ledelsen er også ansvarlig for slik internkontroll som den finner nødvendig for å kunne utarbeide et årsregnskap som ikke inneholder vesentlig feilinformasjon, verken som følge av misligheter eller utilsiktede feil.

Ved utarbeidelsen av årsregnskapet må ledelsen ta standpunkt til selskapets evne til fortsatt drift og opplyse om forhold av betydning for fortsatt drift. Forutsetningen om fortsatt drift skal legges til grunn for årsregnskapet så lenge det ikke er sannsynlig at virksomheten vil bli avvirket.

Revisors oppgaver og plikter ved revisjonen av årsregnskapet

Vårt mål er å oppnå betryggende sikkerhet for at årsregnskapet som helhet ikke inneholder vesentlig feilinformasjon, verken som følge av misligheter eller utilsiktede feil, og å avgi en revisjonsberetning som inneholder vår konklusjon. Betryggende sikkerhet er en høy grad av sikkerhet, men ingen garanti for at en revisjon utført i samsvar med lov, forskrift og god revisjonsskikk i Norge, herunder ISA-ene, alltid vil avdekke vesentlig feilinformasjon som eksisterer. Feilinformasjon kan oppstå som følge av misligheter eller utilsiktede feil. Feilinformasjon blir vurdert som vesentlig dersom den enkeltvis eller samlet med rimelighet kan forventes å påvirke økonomiske beslutninger som brukerne foretar basert på årsregnskapet.



For videre beskrivelse av revisors oppgaver og plikter vises det til:
<https://revisorforeningen.no/revisjonsberetninger>

Uttalelse om andre lovmessige krav

Konklusjon om registrering og dokumentasjon

Basert på vår revisjon av årsregnskapet som beskrevet ovenfor, og kontrollhandlinger vi har funnet nødvendig i henhold til internasjonal standard for attestasjonsoppdrag (ISAE) 3000 «Attestasjonsoppdrag som ikke er revisjon eller forenklet revisorkontroll av historisk finansiell informasjon», mener vi at ledelsen har oppfylt sin plikt til å sørge for ordentlig og oversiktlig registrering og dokumentasjon av selskapets regnskapsopplysninger i samsvar med lov og god bokføringsskikk i Norge.

BDO AS

Arve Garberg
statsautorisert revisor
(elektronisk signert)

Penneo Dokumentnøkkel: D6Y6Q-4UL4Q-WOK6T-QGX3H-Y5EET-SOELS



PENNEO

Signaturene i dette dokumentet er juridisk bindende. Dokument signert med "Penneo™ - sikker digital signatur".
De signerende parter sin identitet er registrert, og er listet nedenfor.

"Med min signatur bekrefter jeg alle datoer og innholdet i dette dokument."

Arve Garberg

Partner

Serienummer: 9578-5997-4-37045

IP: 188.95.xxx.xxx

2021-06-14 13:09:23Z



Penneo Dokumentnøkkel: D6Y6Q-4UL4Q-WOK6T-QGX3H-Y5EET-SOELS

Dokumentet er signert digitalt, med **Penneo.com**. Alle digitale signatur-data i dokumentet er sikret og validert av den datamaskin-utregnede hash-verdien av det opprinnelige dokument. Dokumentet er låst og tids-stemplet med et sertifikat fra en betrodd tredjepart. All kryptografisk bevis er integrert i denne PDF, for fremtidig validering (hvis nødvendig).

Hvordan bekrefter at dette dokumentet er originalen?

Dokumentet er beskyttet av ett Adobe CDS sertifikat. Når du åpner dokumentet i

Adobe Reader, skal du kunne se at dokumentet er sertifisert av **Penneo e-signature service <penneo@penneo.com>**. Dette garanterer at innholdet i dokumentet ikke har blitt endret.

Det er lett å kontrollere de kryptografiske beviser som er lokalisert inne i dokumentet, med Penneo validator - <https://penneo.com/validate>



Årsregnskap 2020
Nardo Bil Gruppen AS

Organisasjonsnr: 914 602 629



Resultatregnskap

Nardo Bil Gruppen AS

Driftsinntekter og driftskostnader	Note	2020	2019
Lønnskostnad	2, 9	12 698 823	0
Avskrivning av driftsmidler og immaterielle eiendeler	3	550 000	0
Annen driftskostnad	2	233 253	572 914
Sum driftskostnader		13 482 076	572 914
Driftsresultat		-13 482 076	-572 914
Finansinntekter og finanskostnader			
Inntekt på investering i datterselskap	7	31 480 000	5 892 320
Renteinntekt fra foretak i samme konsern		221 495	346 966
Annen renteinntekt	8	42 267	568 141
Annen finansinntekt	7	4 620 000	6 000 000
Annen rentekostnad		420 533	0
Annen finanskostnad		0	7 575
Resultat av finansposter		35 943 229	12 799 852
Ordinært resultat før skattekostnad		22 461 153	12 226 938
Skattekostnad på ordinært resultat	6	-1 965 855	1 393 601
Årsresultat		24 427 008	10 833 337
Overføringer			
Avsatt til utbytte	5	18 000 000	6 000 000
Avsatt konsernbidrag	5	2 340 000	1 744 266
Avsatt til annen egenkapital	5	4 087 008	3 089 071
Sum overføringer		24 427 008	10 833 337



Balanse
Nardo Bil Gruppen AS

Eiendeler	Note	2020	2019
Anleggsmidler			
Konjesjoner, patenter o.l.	3	2 200 000	2 750 000
Utsatt skattefordel	6	2 854 241	0
Sum immaterielle eiendeler		5 054 241	2 750 000
Finansielle anleggsmidler			
Investeringer i datterselskap	7	64 853 393	35 895 659
Lån til foretak i samme konsern	8	8 652 061	10 675 850
Investeringer i tilknyttet selskap	7	76 500	91 500
Lån til tilknyttet selskap og felles kontrollert virksomhet	8	0	14 980 801
Andre langsiktige fordringer	8	1 542 235	1 556 451
Sum finansielle anleggsmidler		75 124 190	63 200 261
Sum anleggsmidler		80 178 431	65 950 261
Omløpsmidler			
Fordringer			
Kundefordringer		4 112	4 112
Andre kortsiktige fordringer		0	15 000
Konsernfordringer	8	38 824 504	6 223 248
Sum fordringer		38 828 616	6 242 359
Bankinnskudd, kontanter o.l			
Bankinnskudd, kontanter o.l.		72 056	220 786
Sum bankinnskudd, kontanter o.l		72 056	220 786
Sum omløpsmidler		38 900 672	6 463 145
Sum eiendeler		119 079 102	72 413 406





Balanse


Nardo Bil Gruppen AS


Egenkapital og gjeld	Note	2020	2019
Egenkapital			
<i>Innskutt egenkapital</i>			
Aksjekapital	4, 5	480 000	480 000
Overkurs	5	4 599 917	4 599 917
Sum innskutt egenkapital		5 079 917	5 079 917
<i>Opptjent egenkapital</i>			
Annen egenkapital	5	55 997 987	52 721 737
Sum opptjent egenkapital		55 997 987	52 721 737
Sum egenkapital		61 077 904	57 801 654
Gjeld			
Pensjonsforpliktelser	9	12 698 823	0
Sum avsetning for forpliktelser		12 698 823	0
<i>Kortsiktig gjeld</i>			
Leverandørgjeld		7 625	202 971
Betalbar skatt	6	0	986 543
Utbytte	5	18 000 000	6 000 000
Kortsiktig konserngjeld	8	27 286 000	5 672 238
Annen kortsiktig gjeld		8 750	1 750 000
Sum kortsiktig gjeld		45 302 375	14 611 752
Sum gjeld		58 001 198	14 611 752
Sum egenkapital og gjeld		119 079 103	72 413 406


Trondheim, 07.06.2021
Styret i Nardo Bil Gruppen AS


Rune Wang-Henrichsen
styrelleder/daglig leder


Odd Agnar Wang-Henrichsen
styremedlem


Stig Wærnes
styremedlem


Frank Skjærstad
styremedlem


Per Didrik Hoff
styremedlem



Noter til regnskapet 2020

Regnskapsprinsipper

Årsregnskapet er satt opp i samsvar med regnskapsloven og god regnskapsskikk.

Klassifisering og vurdering av balanseposter

Eiendeler bestemt til varig eie eller bruk er klassifisert som anleggsmidler. Anleggsmidler er vurdert til anskaffelseskost. Omløpsmidler og kortsiktig gjeld omfatter normalt poster som forfaller til betaling innen ett år etter balansedagen, samt poster som knytter seg til varekretsløpet. Omløpsmidler vurderes til laveste verdi av anskaffelseskost og antatt virkelig verdi. Fordringer klassifiseres som omløpsmidler hvis de skal tilbakebetales i løpet av ett år. For gjeld er analoge kriterier lagt til grunn. Første års avdrag på langsiktige fordringer og langsiktig gjeld klassifiseres likevel ikke som omløpsmiddel og kortsiktig gjeld. Enkelte poster er vurdert etter andre regler. Postene det gjelder vil være blant de postene som omhandles nedenfor.

Varige driftsmidler

Varige driftsmidler balanseføres og avskrives lineært til restverdi over driftsmidlenes forventede utnyttbare levetid. Anleggsmidler nedskrives til virkelig verdi dersom verdifallet ikke forventes å være forbigående.

Investeringer i andre selskaper

Kostmetoden brukes som prinsipp for investeringer i andre selskaper. Mottatte utdelinger resultatføres i utgangspunktet som inntekt. Utbytte/konsernbidrag fra datterselskap regnskapsføres det samme året som datterselskapet avsetter beløpet. Investeringene blir nedskrevet til virkelig verdi dersom verdifallet ikke er forbigående.

Fordringer

Kundefordringer og andre fordringer er oppført i balansen til pålydende etter fradrag for avsetning til forventet tap. Avsetning for tap gjøres på grunnlag av individuelle vurderinger av de enkelte fordringene. I tillegg gjøres det for øvrige kundefordringer en spesifisert avsetning for å dekke antatt tap.

Skatt

Skattekostnaden i resultatregnskapet omfatter både periodens betalbare skatt og endring i utsatt skatt. Utsatt skatt beregnes med 22 % på grunnlag av de midlertidige forskjeller som eksisterer mellom regnskapsmessige og skattemessige verdier, samt eventuelt ligningsmessig underskudd til fremføring ved utgangen av regnskapsåret. Skatteøkende og skattereduserende midlertidige forskjeller som reverserer eller kan reversere i samme periode er utlignet og nettoført.

Oppføring av utsatt skattefordel på netto skattereduserende forskjeller som ikke er utlignet og underskudd til fremføring, er begrunnet med antatt fremtidig inntjening. Utsatt skattefordel som kan balanseføres og utsatt skatt er oppført netto i balansen.

Fusjon

Med bakgrunn i ønske om forenkling av selskapsstrukturen i konsernet er det, med virkning fra 1. januar 2020, gjennomført fusjon mellom morselskapet Nardo Bil Gruppen AS (overtakende selskap) og datterselskapet Ranheim Næringsbygg Holding AS (overdragende selskap).

Fusjonene gjennomføres med hjemmel i aksjeloven § 13-23, skattelovens regler om skattefri fusjon samt regnskapslovens bestemmelser.

Regnskapsmessig gjennomføres fusjonene med selskapskontinuitet. Skattemessig gjennomføres fusjonene med full skattemessig kontinuitet i henhold til skatteloven kapittel 11.

Nardo Bil Gruppen AS overtok Ranheim Næringsbygg Holding AS sine eiendeler, rettigheter og forpliktelser uten ytet vederlag. Samtidig ble datterselskapet Ranheim Næringsbygg Holding AS oppløst.

Konsernregnskap

Konsernregnskap utarbeides av konsernspiss, Nardo Bil Holding AS.



Noter til regnskapet 2020

Note 2 Lønnskostnader, antall ansatte, godtgjørelser, lån til ansatte mm

Det har ikke vært ansatte i selskapet hverken i 2020 eller i 2019.

Lønnskostnad	2020	2019
Egen pensjonsordning	11 129 556	0
Avsatt arbeidsgiveravgift	1 569 267	0
Sum	12 698 823	0

Det er i 2020 inngått en avtale om at det skal utbetales pensjon til tidligere driver av selskapet.

OTP

Selskapet har ikke ansatte så det har ikke vært nødvendig å tegne lovpålagt tjenstepensjonsordning etter lov om obligatorisk tjenstepensjon.

Revisor

Kostnadsført honorar til revisor for 2020 utgjør kr 141 582,- inkl.mva.

Lovpålagt revisjon	61 513
Utarbeidelse offentlig regnskap ol.	18 819
Annen bistand	61 250
Sum honorar til revisor	141 582

Note 3 Varige driftsmidler

	Immaterielle eiendeler	Totalt
Anskaffelseskost 01.01	2 750 000	2 750 000
Tilgang	0	0
Avgang	0	0
Anskaffelseskost 31.12	2 750 000	2 750 000
Akk. av-/nedskrivninger 31.12	-550 000	-550 000
Balansført verdi 31.12	2 200 000	2 200 000
Årets avskrivninger	550 000	550 000
Avskrivningsplan	Lineær	
Økonomisk levetid	5 år	



Noter til regnskapet 2020

Note 4 Antall aksjer, aksjeeiere m.m

<u>Aksjekapital</u>	<u>Antall</u>	<u>Pålydende</u>	<u>Balanseført</u>
Ordinære aksjer	100	4 800	480 000

Aksjekapitalen eies av følgende aksjonærer:

<u>Aksjonærer:</u>	<u>Antall aksjer</u>	<u>Eierandel</u>
Nardo Bil Holding AS	51	51 %
Nardo Bilinvest AS	49	49 %
Sum	100	100 %

Selskapet har en aksjeklasse og alle aksjer har lik stemmerett.

Aksjer eiet av styremedlemmer og daglig leder

Rune Wang-Henrichsen (via Nardo Bilinvest AS)	styrets leder/daglig leder	49
---	----------------------------	----

Nardo Bil Gruppen AS er datterselskap av Nardo Bil Holding AS som utarbeider konsernregnskap der Nardo Bil Gruppen AS inngår i konsolideringen. Konsernregnskapet kan fås utlevert i selskapets lokaler i Tungavegen 2, 7047 Trondheim.

Note 5 Egenkapital

	<u>Aksjekapital</u>	<u>Overkurs</u>	<u>Annen egenkapital</u>	<u>Sum egenkapital</u>
Pr. 01.01	480 000	4 599 917	52 721 737	57 801 654
Fusjonspostering, jf. prinsippnote			-810 758	-810 758
Årets resultat			24 427 008	24 427 008
Avsatt utbytte			-18 000 000	-18 000 000
Avgitt konsernbidrag			-2 340 000	-2 340 000
Pr 31.12	480 000	4 599 917	55 997 987	61 077 904



Noter til regnskapet 2020

Note 6 Skatt

Årets skattekostnad	2020	2019
Resultatført skatt på ordinært resultat:		
Betalbar skatt	660 000	1 478 515
Endring i utsatt skattefordel	-2 625 855	-84 914
Skattekostnad ordinært resultat	-1 965 855	1 393 601
Skattepliktig inntekt:		
Ordinært resultat før skatt	22 461 153	12 226 938
Permanente forskjeller	-31 397 321	-4 833 882
Endring i midlertidige forskjeller	12 973 823	0
Avgitt konsernbidrag	-2 999 536	-2 236 238
Anvendelse av fremførbart underskudd	-1 038 119	-672 531
Skattepliktig inntekt	0	4 484 287
Betalbar skatt i balansen:		
Betalbar skatt på årets resultat	-356 400	158 515
Betalbar skatt på avgitt konsernbidrag	-660 000	-491 972
Betalbar skatt på mottatt konsernbidrag	1 016 400	1 320 000
Sum betalbar skatt i balansen	0	986 543

Skatteeffekten av midlertidige forskjeller som har gitt opphav til utsatt skatt og utsatte skattefordeler, spesifisert på typer av midlertidige forskjeller

	2020	2019	Endring
Varige driftsmidler	-275 000	0	275 000
Pensjonspremie/- forpliktelse	-12 698 823	0	12 698 823
Sum	-12 973 823	0	12 973 823
Akkumulert fremførbart underskudd	0	-1 038 119	-1 038 119
Grunnlag for utsatt skattefordel	-12 973 823	-1 038 119	11 935 704
Utsatt skattefordel (22 %)	-2 854 241	-228 386	2 625 855



Noter til regnskapet 2020

Note 7 Andre langsiktige aksjer og andeler

Selskapet eide aksjer i følgende selskap per 31.12.:

Selskap	Antall aksjer	På-lydende	Andel	Bokført verdi	Resultat	Egenkapital
Nardo Bil AS	4 500	100	100 %	9 062 000	48 217 524	142 146 322
Nardo Bil Orkanger AS	25 790	158	100 %	5 815 820	9 896 273	26 403 890
Nardo Bil Eiendom Orkanger AS	6 250	1 000	100 %	18 983 749	1 129 573	7 186 290
Nardo Bil Eiendom Molde AS	100	300	100 %	30 000	87 205	1 519 887
Nardo Bil Eiendom Ålesund	30	200	100 %	6 000	- 22 148	- 44 946
Ranheim Næringsbygg AS	67	1 200	100 %	28 957 734	798 327	3 183 235
Nardo Bil Nordvest AS	800	1 000	80 %	938 993	5 863 904	21 362 689
Ålesund Bilinvest AS	67	3 000	67 %	389 098	9 972 248	28 050 889
Nardo og Melhus Bilskade AS	670	1 000	67 %	670 000	- 3 146 670	- 2 157 691
Nardo og Melhus Bilinvest AS (TS)	510	150	51 %	76 500	11 276 897	17 126 386
Balansført verdi 31.12				64 929 893		

Selskapet har forretningsadresse i Trondheim.

Note 8 Mellomværende med selskap i samme konsern, nærstående ol.

Fordringer på selskap i samme konsern:	2020	2019
Lån til foretak i samme konsern	8 864 355	10 675 850
Andre kortsiktige fordringer	0	0
Andre kortsiktige fordringer (utbytte)	31 480 000	0
Andre kortsiktige fordringer (konsernbidrag)	4 620 000	6 000 000
Sum	44 964 355	16 675 850

Gjeld til selskap i samme konsern:	2020	2019
Annen kortsiktig gjeld	24 280 000	3 430 000
Annen kortsiktig gjeld (konsernbidrag)	3 000 000	2 236 238
Sum	27 280 000	5 666 238

Lån til tilknyttet selskap	2020	2019
Lån til tilknyttet selskap	0	15 204 049
Sum	0	15 204 049

Fordring på nærstående:

Det er gitt et langsiktig lån til daglig leder i datterselskapet Nardo Bil Nordvest AS i forbindelse med salg av aksjer. Det foreligger låneavtale hvor det er stillet sikkerhet i aksjene. Lånet renteberegnes.

	2020	2019
Langsiktig fordring	1 542 235	1 556 451
Renteinntekt	56 451	48 517

Nardo Bil Gruppen AS

Side 9



Noter til regnskapet 2020

Note 9 Pensjonsforpliktelse

	2020	2019
Pensjonsforpliktelse	12 698 823	0

Det er inngått en avtale om at det skal utbetales pensjon til tidligere driver av selskapet. Forpliktelsen er avsatt i sin helhet.