



## ÅRSREGNSKAPET FOR REGNSKAPSÅRET 2024 - GENERELL INFORMASJON

### Enheten

Organisasjonsnummer: 997 748 980  
Organisasjonsform: Aksjeselskap  
Foretaksnavn: SOFTWAREONE NORWAY AS  
Forretningsadresse: Brynsveien 18E  
0667 OSLO

### Regnskapsår

Årsregnskapets periode: 01.01.2024 - 31.12.2024

### Konsern

Morselskap i konsern: Nei

### Regnskapsregler

Regler for små foretak benyttet: Ja  
Benyttet ved utarbeidelsen av årsregnskapet til selskapet: Regnskapslovens alminnelige regler

### Årsregnskapet fastsatt av kompetent organ

Bekreftet av representant for selskapet: Irene Ögren  
Dato for fastsettelse av årsregnskapet: 04.04.2025

### Grunnlag for avgivelse

År 2024: Årsregnskapet er elektronisk innlevert  
År 2023: Tall er hentet fra elektronisk innlevert årsregnskap fra 2024

*Det er ikke krav til at årsregnskapet m.v. som sendes til Regnskapsregisteret er undertegnet. Kontrollen på at dette er utført ligger hos revisor/enhetens øverste organ. Sikkerheten ivaretas ved at innsender har rolle/rettighet for innsending av årsregnskapet via Altinn, og ved at det bekreftes at årsregnskapet er fastsatt av kompetent organ.*

Brønnøysundregistrene, 29.06.2025



## Resultatregnskap

Beløp i: NOK	Note	2024	2023
<b>RESULTATREGNSKAP</b>			
<b>Inntekter</b>			
Salgsinntekt	1, 2	295 076 698	152 947 990
Annen driftsinntekt		2 014 320	502 402
<b>Sum inntekter</b>		<b>297 091 017</b>	<b>153 450 391</b>
<b>Kostnader</b>			
Varekostnad	2	279 381 365	144 593 914
Lønnskostnad	3	3 969 103	9 442 265
Avskrivning av driftsmidler og immaterielle eiendeler	4	23 492	47 217
Annen driftskostnad	3, 5	10 364 310	5 372 262
<b>Sum kostnader</b>		<b>293 738 270</b>	<b>159 455 658</b>
<b>Driftsresultat</b>		<b>3 352 747</b>	<b>-6 005 266</b>
<b>Finansinntekter og finanskostnader</b>			
Annen renteinntekt		365 527	368 604
Annen finansinntekt		7 241 218	4 753 873
<b>Sum finansinntekter</b>		<b>7 606 745</b>	<b>5 122 477</b>
Annen rentekostnad		453 444	451 950
Annen finanskostnad		7 292 702	5 049 404
<b>Sum finanskostnader</b>		<b>7 746 146</b>	<b>5 501 354</b>
<b>Netto finans</b>		<b>-139 401</b>	<b>-378 877</b>
<b>Resultat før skattekostnad</b>		<b>3 213 347</b>	<b>-6 384 143</b>
Skattekostnad på resultat	6		
<b>Årsresultat</b>		<b>3 213 347</b>	<b>-6 384 143</b>
<b>Årsresultat etter minoritetsinteresser</b>		<b>3 213 347</b>	<b>-6 384 143</b>
<b>Totalresultat</b>		<b>3 213 347</b>	<b>-6 384 143</b>
<b>Overføringer og disponeringer</b>			



## Resultatregnskap

<b>Beløp i: NOK</b>	<b>Note</b>	<b>2024</b>	<b>2023</b>
Udekket tap		3 213 347	
Overført fra annen egenkapital			-6 384 143
<b>Sum overføringer og disponeringer</b>		<b>3 213 347</b>	<b>-6 384 143</b>



## Balanse

Beløp i: NOK	Note	2024	2023
<b>BALANSE - EIENDELER</b>			
<b>Anleggsmidler</b>			
<b>Immaterielle eiendeler</b>			
Utsatt skattefordel	6		
<b>Varige driftsmidler</b>			
Bruksretteeiendeler	5		
Driftsløsøre, inventar o.a. utstyr	4	13 910	27 263
<b>Sum varige driftsmidler</b>		<b>13 910</b>	<b>27 263</b>
<b>Finansielle anleggsmidler</b>			
Lån til foretak i samme konsern	7		
Lån til tilknyttet selskap og felles kontrollert virksomhet	7		
Andre langsiktige fordringer		300 000	300 000
<b>Sum finansielle anleggsmidler</b>		<b>300 000</b>	<b>300 000</b>
<b>Sum anleggsmidler</b>		<b>313 910</b>	<b>327 263</b>
<b>Omløpsmidler</b>			
<b>Varer</b>			
<b>Fordringer</b>			
Kundefordringer	8	60 408 913	26 941 843
Andre kortsiktige fordringer	8	13 901 146	13 262 530
Konsernfordringer	7		
<b>Sum fordringer</b>		<b>74 310 058</b>	<b>40 204 373</b>
<b>Bankinnskudd, kontanter og lignende</b>			
Bankinnskudd, kontanter o.l.	9	1 081 769	516 335
<b>Sum bankinnskudd, kontanter og lignende</b>		<b>1 081 769</b>	<b>516 335</b>
<b>Sum omløpsmidler</b>		<b>75 391 828</b>	<b>40 720 708</b>
<b>SUM EIENDELER</b>		<b>75 705 738</b>	<b>41 047 971</b>



### Balanse

Beløp i: NOK	Note	2024	2023
<b>BALANSE - EGENKAPITAL OG GJELD</b>			
<b>Egenkapital</b>			
<b>Innskutt egenkapital</b>			
Aksjekapital	10, 11	111 000	111 000
Overkurs	11	27 999 000	27 999 000
<b>Sum innskutt egenkapital</b>		<b>28 110 000</b>	<b>28 110 000</b>
<b>Opptjent egenkapital</b>			
Annen egenkapital	11		
Udekket tap	11	18 911 115	22 124 461
<b>Sum opptjent egenkapital</b>		<b>-18 911 115</b>	<b>-22 124 461</b>
<b>Sum egenkapital</b>		<b>9 198 885</b>	<b>5 985 539</b>
<b>Gjeld</b>			
<b>Langsiktig gjeld</b>			
Utsatt skatt	6		
Leieforpliktelser	5		
<b>Annen langsiktig gjeld</b>			
Gjeld til kredittinstitusjoner	8		
Langsiktig konserngjeld	7		
Øvrig langsiktig gjeld	8		
<b>Sum langsiktig gjeld</b>		<b>0</b>	<b>0</b>
<b>Kortsiktig gjeld</b>			
Sertifikatlån	5		
Leverandørgjeld	8	57 100 091	24 994 510
Betalbar skatt	6		
Skyldig offentlige avgifter		1 283 709	3 092 072
Kortsiktig konserngjeld	7		
Annen kortsiktig gjeld	8	8 123 052	6 975 851
<b>Sum kortsiktig gjeld</b>		<b>66 506 852</b>	<b>35 062 432</b>
<b>Sum gjeld</b>		<b>66 506 852</b>	<b>35 062 432</b>
<b>SUM EGENKAPITAL OG GJELD</b>		<b>75 705 738</b>	<b>41 047 971</b>



## Balanse

<b>Beløp i: NOK</b>	<b>Note</b>	<b>2024</b>	<b>2023</b>
---------------------	-------------	-------------	-------------

---



## Brønnøysundregistrene

### ÅRSREGNSKAP FOR REGNSKAPSÅRET 2024 - GENERELL INFORMASJON

Journalnummer: 2025 582749

#### Enheten

Organisasjonsnummer: 997 748 980  
Organisasjonsform: Aksjeselskap  
Foretaksnavn: SOFTWAREONE NORWAY AS  
Forretningsadresse: Brynsveien 18E  
0667 OSLO

#### Regnskapsår

Årsregnskapets periode: 01.01.2024 - 31.12.2024

#### Konsern

Morselskap i konsern: Nei

#### Regnskapsregler

Regler for små foretak benyttet: Ja  
Benyttet ved utarbeidelsen av  
årsregnskapet til selskapet: Regnskapslovens alminnelige regler

#### Årsregnskapet fastsatt av kompetent organ

Bekreftet av representant for selskapet: Irene Ögren  
Dato for fastsettelse av årsregnskapet: 04.04.2025

#### Grunnlag for avgivelse

År 2024: Årsregnskap er elektronisk innlevert.  
År 2023: Tall er hentet fra elektronisk innlevert årsregnskap fra 2024.

*Det er ikke krav til at årsregnskapet m.v. som sendes til Regnskapsregisteret er undertegnet. Kontrollen på at dette er utført ligger hos revisor/enhetens øverste organ. Sikkerheten ivaretas ved at innsender har rolle/rettighet for innsending av årsregnskapet via Altinn, og ved at det bekreftes at årsregnskapet er fastsatt av kompetent organ.*

Brønnøysundregistrene, 28.06.2025



Organisasjonsnr: 997 748 980  
SOFTWAREONE NORWAY AS

## RESULTATREGNSKAP

Beløp i: NOK	Note	2024	2023
<b>RESULTATREGNSKAP</b>			
<b>Inntekter</b>			
Salgsinntekt	1, 2	295 076 698	152 947 990
Annen driftsinntekt		2 014 320	502 402
<b>Sum inntekter</b>		<b>297 091 017</b>	<b>153 450 391</b>
<b>Kostnader</b>			
Varekostnad	2	279 381 365	144 593 914
Lønnskostnad	3	3 969 103	9 442 265
Avskrivning av driftsmidler og immaterielle eiendeler	4	23 492	47 217
Annen driftskostnad	3, 5	10 364 310	5 372 262
<b>Sum kostnader</b>		<b>293 738 270</b>	<b>159 455 658</b>
<b>Driftsresultat</b>		<b>3 352 747</b>	<b>-6 005 266</b>
<b>Finansinntekter og finanskostnader</b>			
Annen renteinntekt		365 527	368 604
Annen finansinntekt		7 241 218	4 753 873
<b>Sum finansinntekter</b>		<b>7 606 745</b>	<b>5 122 477</b>
Annen rentekostnad		453 444	451 950
Annen finanskostnad		7 292 702	5 049 404
<b>Sum finanskostnader</b>		<b>7 746 146</b>	<b>5 501 354</b>
<b>Netto finans</b>		<b>-139 401</b>	<b>-378 877</b>
<b>Resultat før skattekostnad</b>		<b>3 213 347</b>	<b>-6 384 143</b>
Skattekostnad på resultat	6		
<b>Årsresultat</b>		<b>3 213 347</b>	<b>-6 384 143</b>
<b>Årsresultat etter minoritetsinteresser</b>		<b>3 213 347</b>	<b>-6 384 143</b>
<b>Totalresultat</b>		<b>3 213 347</b>	<b>-6 384 143</b>
<b>Overføringer og disponeringer</b>			
Udekket tap		3 213 347	
Overført fra annen egenkapital			-6 384 143
<b>Sum overføringer og disponeringer</b>		<b>3 213 347</b>	<b>-6 384 143</b>



Organisasjonsnr: 997 748 980  
SOFTWAREONE NORWAY AS

## BALANSE

Beløp i: NOK	Note	2024	2023
<b>BALANSE - EIENDELER</b>			
<b>Anleggsmidler</b>			
<b>Immaterielle eiendeler</b>			
Utsatt skattefordel	6		
<b>Varige driftsmidler</b>			
<b>Bruksretteeiendeler</b>			
Driftsløsøre, inventar o. a. utstyr	4	13 910	27 263
<b>Sum varige driftsmidler</b>		<b>13 910</b>	<b>27 263</b>
<b>Finansielle anleggsmidler</b>			
Lån til foretak i samme konsern	7		
Lån til tilknyttet selskap og felles kontrollert virksomhet	7		
Andre langsiktige fordringer		300 000	300 000
<b>Sum finansielle anleggsmidler</b>		<b>300 000</b>	<b>300 000</b>
<b>Sum anleggsmidler</b>		<b>313 910</b>	<b>327 263</b>
<b>Omløpsmidler</b>			
<b>Varer</b>			
<b>Fordringer</b>			
Kundefordringer	8	60 408 913	26 941 843
Andre kortsiktige fordringer	8	13 901 146	13 262 530
Konsernfordringer	7		
<b>Sum fordringer</b>		<b>74 310 058</b>	<b>40 204 373</b>
<b>Bankinnskudd, kontanter og lignende</b>			
Bankinnskudd, kontanter o. l.	9	1 081 769	516 335
<b>Sum bankinnskudd, kontanter og lignende</b>		<b>1 081 769</b>	<b>516 335</b>
<b>Sum omløpsmidler</b>		<b>75 391 828</b>	<b>40 720 708</b>
<b>SUM EIENDELER</b>		<b>75 705 738</b>	<b>41 047 971</b>
<b>BALANSE - EGENKAPITAL OG GJELD</b>			



<b>Egenkapital</b>			
<b>Innskutt egenkapital</b>			
Aksjekapital	10, 11	111 000	111 000
Overkurs	11	27 999 000	27 999 000
<b>Sum innskutt egenkapital</b>		<b>28 110 000</b>	<b>28 110 000</b>
<b>Opptjent egenkapital</b>			
Annen egenkapital	11		
Udekket tap	11	18 911 115	22 124 461
<b>Sum opptjent egenkapital</b>		<b>-18 911 115</b>	<b>-22 124 461</b>
<b>Sum egenkapital</b>		<b>9 198 885</b>	<b>5 985 539</b>
<b>Gjeld</b>			
<b>Langsiktig gjeld</b>			
Utsatt skatt	6		
Leieforpliktelser	5		
<b>Annen langsiktig gjeld</b>			
Gjeld til			
kredittinstitusjoner	8		
Langsiktig konserngjeld	7		
Øvrig langsiktig gjeld	8		
<b>Sum langsiktig gjeld</b>		<b>0</b>	<b>0</b>
<b>Kortsiktig gjeld</b>			
Sertifikatlån	5		
Leverandørgjeld	8	57 100 091	24 994 510
Betalbar skatt	6		
Skyldig offentlige avgifter		1 283 709	3 092 072
Kortsiktig konserngjeld	7		
Annen kortsiktig gjeld	8	8 123 052	6 975 851
<b>Sum kortsiktig gjeld</b>		<b>66 506 852</b>	<b>35 062 432</b>
<b>Sum gjeld</b>		<b>66 506 852</b>	<b>35 062 432</b>
<b>SUM EGENKAPITAL OG GJELD</b>		<b>75 705 738</b>	<b>41 047 971</b>



Organisasjonsnr: 997 748 980  
SOFTWAREONE NORWAY AS

NOTEOPPLYSNINGER - SELSKAP - alle poster oppgitt i hele tall

**Note**

1

Antall årsverk i regnskapsåret  
8.25

Sum Beløp

Balanseført verdi 31.12. Varige driftsmidler Immaterielle eiend.

**Konsernregnskap**

Morselskapet sitt navn

Forretningskontor for morselskapet

**Begrunnelse for at datterselskap er utelatt fra konsolideringen**

Samlet beløp - tilknyttet selskap Årets Fjorårets

Samlet beløp - foretak i samme konsern Årets Fjorårets

Samlet beløp - foretak i samme konsern Årets Fjorårets

Samlet beløp - felles kontrollert virksomhet Årets Fjorårets

Pantstillelse Beløp

Beholdning av egne aksjer Antall Pålydende Andel av aksjek.



# SoftwareOne Norway AS

## Årsregnskap 2024

Org. Nr. 997 748 980



## Resultatregnskap Softwareone Norway AS

Driftsinntekter og driftskostnader	Note	2024	2023
Salgsinntekt	1, 2	295 076 698	152 947 990
Annen driftsinntekt		2 014 320	502 402
<b>Sum driftsinntekter</b>		<b>297 091 017</b>	<b>153 450 391</b>
Varekostnad	2	-279 381 365	-144 593 914
Lønnskostnad	3	-3 969 103	-9 442 265
Avskrivning av driftsmidler og immaterielle eiendeler	4	-23 492	-47 217
Annen driftskostnad	3, 5	-10 364 310	-5 372 262
<b>Sum driftskostnader</b>		<b>-293 738 270</b>	<b>-159 455 658</b>
<b>Driftsresultat</b>		<b>3 352 747</b>	<b>-6 005 266</b>
<b>Finansinntekter og finanskostnader</b>			
Annen renteinntekt		365 527	368 604
Annen finansinntekt		7 241 218	4 753 873
Annen rentekostnad		-453 444	-451 950
Annen finanskostnad		-7 292 702	-5 049 404
<b>Resultat av finansposter</b>		<b>-139 401</b>	<b>-378 877</b>
<b>Resultat før skattekostnad</b>		<b>3 213 347</b>	<b>-6 384 143</b>
Skattekostnad på resultat	6	0	0
<b>Årsresultat</b>		<b>3 213 347</b>	<b>-6 384 143</b>
<b>Overføringer</b>			
Overført til udekket tap		-3 213 347	0
Overført fra annen egenkapital		0	6 384 143
<b>Sum overføringer</b>		<b>3 213 347</b>	<b>-6 384 143</b>



### Balanse Softwareone Norway AS


Eiendeler	Note	2024	2023
<b>Anleggsmidler</b>			
<i>Varige driftsmidler</i>			
Driftsløsøre, inventar o.a. utstyr	4	13 910	27 263
<b>Sum varige driftsmidler</b>		<u>13 910</u>	<u>27 263</u>
<i>Finansielle anleggsmidler</i>			
Andre langsiktige fordringer		300 000	300 000
<b>Sum finansielle anleggsmidler</b>		<u>300 000</u>	<u>300 000</u>
<b>Sum anleggsmidler</b>		<u>313 910</u>	<u>327 263</u>
<b>Omløpsmidler</b>			
<i>Fordringer</i>			
Kundefordringer	8	60 408 913	26 941 843
Andre kortsiktige fordringer	8	13 901 146	13 262 530
<b>Sum fordringer</b>		<u>74 310 058</u>	<u>40 204 373</u>
<i>Investeringer</i>			
<i>Bankinnskudd, kontanter o.l</i>			
Bankinnskudd, kontanter o.l.	9	1 081 769	516 335
<b>Sum bankinnskudd, kontanter o.l</b>		<u>1 081 769</u>	<u>516 335</u>
<b>Sum omløpsmidler</b>		<u>75 391 828</u>	<u>40 720 708</u>
<b>Sum eiendeler</b>		<u>75 705 738</u>	<u>41 047 971</u>





**Balanse**  
Softwareone Norway AS

Egenkapital og gjeld	Note	2024	2023
<b>Egenkapital</b>			
<i>Innskutt egenkapital</i>			
Aksjekapital	10, 11	111 000	111 000
Overkurs	11	27 999 000	27 999 000
<b>Sum innskutt egenkapital</b>		<b>28 110 000</b>	<b>28 110 000</b>
<i>Opptjent egenkapital</i>			
Udekket tap	11	-18 911 115	-22 124 461
<b>Sum opptjent egenkapital</b>		<b>-18 911 115</b>	<b>-22 124 461</b>
<b>Sum egenkapital</b>		<b>9 198 885</b>	<b>5 985 539</b>
<b>Gjeld</b>			
<i>Kortsiktig gjeld</i>			
Leverandørgjeld	8	57 100 091	24 994 510
Skyldig offentlige avgifter		1 283 709	3 092 072
Annen kortsiktig gjeld	8	8 123 052	6 975 851
<b>Sum kortsiktig gjeld</b>		<b>66 506 852</b>	<b>35 062 432</b>
<b>Sum gjeld</b>		<b>66 506 852</b>	<b>35 062 432</b>
<b>Sum egenkapital og gjeld</b>		<b>75 705 738</b>	<b>41 047 971</b>

Oslo, 28.02.2025  
Styret i Softwareone Norway AS

  
Frederik Storhaug (Mar 7, 2025 07:52 GMT+1)  
Jens Frederik Storhaug  
styreleder

  
Michael Nørklit (Mar 7, 2025 07:55 GMT+1)  
Michael Nørklit Jensen  
styremedlem

  
Barbara Weiten (Mar 30, 2025 22:14 GMT+2)  
Barbara Corinna Weiten  
styremedlem



## SOFTWAREONE NORWAY AS

Kontantstrømoppstilling	2024	2023
<b>Kontantstrømmer fra operasjonelle aktiviteter</b>		
Resultat før skattekostnad	3 213 347	-6 384 143
Av- og nedskrivninger	23 492	47 217
Tap/Gevinst ved salg av driftsmidler	3 801	-1 865
Endring kundefordringer	-33 467 070	-9 222 153
Endring andre fordringer	-638 616	-7 145 745
Endring leverandørgjeld	32 105 581	1 836 272
Endring i andre tidsavgrensingsposter	-661 161	-620 130
<b>Netto kontantstrøm fra operasjonelle aktiviteter</b>	<b>579 374</b>	<b>-21 490 547</b>
<b>Kontantstrømmer fra investeringsaktiviteter</b>		
Innbetaling ved salg av driftsmidler	0	3 599
Utbetaling ved kjøp av andre investeringer	-13 940	0
<b>Netto kontantstrøm fra investeringsaktiviteter</b>	<b>-13 940</b>	<b>3 599</b>
<b>Kontantstrømmer fra finansieringsaktiviteter</b>		
Kapitalinnskudd		22 000 000
<b>Netto kontantstrøm fra finansieringsaktiviteter</b>	<b>0</b>	<b>22 000 000</b>
<b>Netto endring gjennom året</b>	<b>565 434</b>	<b>513 052</b>
Beholdning av kontanter og kontantekv. 1.1	516 335	3 283
Beholdning av kontanter og kontantekv. 31.12	1 081 769	516 335



## SOFTWAREONE NORWAY AS

### NOTER TIL ÅRSREGNSKAPET FOR 2024

#### REGNSKAPSPRINSIPPER

Årsregnskapet er satt opp i samsvar med regnskapsloven. Det er utarbeidet etter norske regnskapsstandarder og anbefalinger til god regnskapsskikk for mellomstore foretak.

Eiendeler bestemt til varig eie eller bruk er klassifisert som anleggsmidler. Andre eiendeler er klassifisert som omløpsmidler. Fordringer som skal tilbakebetales innen et år er uansett klassifisert som omløpsmidler. Gjeld som forfaller til betaling innen et år er klassifisert som kortsiktig gjeld.

Ledelsen har brukt estimater og forutsetninger som har påvirket resultatregnskapet og verdsettelsen av eiendeler og gjeld, samt usikre eiendeler og forpliktelser på balansedagen under utarbeidelsen av årsregnskapet i henhold til god regnskapsskikk.

Anleggsmidler balanseføres til anskaffelseskost, og nedskrives til virkelig verdi når verdifallet forventes ikke å være forbigående. Omløpsmidler vurderes til laveste av anskaffelseskost og virkelig verdi.

Fordringer og gjeld i utenlandsk valuta vurderes etter kursen ved regnskapsårets slutt. Kursgevinster og kurstap knyttet til varesalg og varekjøp i utenlandsk valuta føres som annen finansinntekt og annen finanskostnad.

Transaksjoner i utenlandsk valuta omregnes til kursen på transaksjonstidspunktet. Pengeposter i utenlandsk valuta omregnes til norske kroner ved å benytte balansedagens kurs. Ikke-pengeposter som måles til historisk kurs uttrykt i utenlandsk valuta, omregnes til norske kroner ved å benytte valutakursen på transaksjonstidspunktet. Ikke-pengeposter som måles til virkelig verdi uttrykt i utenlandsk valuta, omregnes til valutakursen fastsatt på måletidspunktet. Valutakursendringer resultatføres løpende i regnskapsperioden under andre finansposter. Selskapet bruker terminkontrakter på utenlandsk valuta for å sikre en framtidig vekstlingskurs på antatt framtidige inn-/utbetalinger i fremmed valuta (kontantstrømsikring). Regnskapsmessig klassifiseres terminkontraktene som sikringsinstrumenter.

Terminkontrakter som sikrer framtidige inn-/utbetalinger (kontantstrømsikring), regnskapsføres ikke.

Realiserte og urealiserte gevinster og tap på sikringsinstrumentet skal ikke resultatføres før det underliggende sikringsobjektet påvirker resultatregnskapet.

Skatter kostnadsføres når de påløper, det vil si at skattekostnaden er knyttet til det regnskapsmessige resultat før skatt. Skattekostnaden består av betalbar skatt (skatt på årets skattepliktige inntekt) og endring i netto utsatt skatt. Skattekostnaden fordeles på ordinært resultat og resultat av ekstraordinære poster i henhold til skattegrunnlaget. Utsatt skatt er beregnet med 22% på grunnlag av skattereduserende og skatteøkende midlertidige forskjeller som eksisterer på balansedagen.

Inntekter inntektsføres når de er opptjent. Inntekter vurderes opptjent ved overlevering av programvare.

Kontantstrømpoppstillingen utarbeides etter den indirekte metoden. Kontanter og kontantekvivalenter omfatter kontanter, bankinnskudd og andre kortsiktige likvide plasseringer.



## SOFTWAREONE NORWAY AS

### NOTER TIL ÅRSREGNSKAPET FOR 2024

#### NOTE 1 SALGSINTEKTER

Per virksomhetsområde	2024	2023
Software	291 892 574	152 947 990
Sum	291 892 574	152 947 990

Geografisk fordeling	2024	2023
Sveits	83 749 005	29 787 694
Norge	131 292 868	81 026 689
EU	50 315 365	34 874 419
United Kingdom	21 089 121	2 458 585
USA	2 603 133	2 481 471
Øvrige	2 843 082	2 319 132
Sum	291 892 574	152 947 990

#### NOTE 2 KONSERINTERNE TRANSAKSJONER

	2024	2023
Omsetning	4 456 907	4 167 343
Varekjøp	111 604 724	62 663 228
Group Services	20 338 678	3 127 185
Sum kostnader	131 943 402	65 790 413
Rentekostnader konsern	453 444	451 950

#### NOTE 3 ANSATTE, LØNN OG GODTGJØRELSE

Lønnskostnader	2024	2023
Lønn	3 908 707	6 362 756
Arbeidsgiveravgift	465 700	1 187 514
Pensjonskostnader	363 965	535 689
Andre lønnskostnader	-769 269	1 356 307
Sum	3 969 103	9 442 266

Gjennomsnittlig antall årsverk sysselsatt i regnskapsåret 4,00 6,83

Det er ikke gitt lån/sikkerhetsstillelse til daglig leder, styrets leder eller andre nærstående parter.

Foretaket er pliktig til å ha tjenestepensjonsordning etter lov om obligatorisk tjenestepensjon, og har etablert pensjonsordning som tilfredstiller kravene i loven. Per 31.12.24 er 4 personer inkludert i ordningen.

Årets pensjonskostnad innregnet i resultatregnskapet er kr 363 965.



## SOFTWAREONE NORWAY AS

### NOTER TIL ÅRSREGNSKAPET FOR 2024

Ytelser til ledende personer	Daglig leder	Styret
Lønn	0	0
Andre ytelser	0	0
Sum	0	0

Selskapet har ikke daglig leder fra og med mai 2022.

<u>Godtgjørelse til revisor</u>	2024	2023
Lovpålagt revisjon	105 000	93 000
Skatterådgivning (inkl. teknisk bistand med aksjonærøppgave)	5 000	2 000
Andre tjenester utenfor revisjon (inkl. teknisk bistand med årsregnskap)	25 000	15 000
Sum godtgjørelse til revisor	135 000	110 000

#### NOTE 4 DRIFTSMIDLER

	Løstøre
Anskaffelseskost 1.1	443 400
Tilgang	17 741
Avgang	-28 450
Anskaffelseskost 31.12.	432 691
Akk. Av-/nedskrivninger 31.12	-418 781
Balanseført verdi 31.12.	13 910

Årets avskrivninger 23 492

Avskrivningsplan Lineær  
Økonomisk levetid 5 år

#### NOTE 5 LEASING

Årlig leie av ikke balanseførte driftsmidler

Leieobjekt	Avtaleperiode	Årets leie
Kontorlokaler	2021-2027	371 873

#### NOTE 6 SKATT

	2024	2023
Årets skatter:		
Betalbar skatt	0	0
Endring utsatt skatt	0	0
Årets skattekostnad	0	0

Betalbar skatt i årets skattekostnad fremkommer slik:

Regnskapsmessig resultat før skatt	3 213 347	-6 384 143
Permanente forskjeller	11 070	6 841
Endring midlertidige forskjeller	40 085	16 532
Inntekt før skattemessig fremførbart underskudd	3 264 502	-6 360 771
Anvendt fremførbart underskudd	-3 264 502	6 360 771

Skattepliktig inntekt 0 0

Betalbar skatt, 22% 0 0



## SOFTWAREONE NORWAY AS

### NOTER TIL ÅRSREGNSKAPET FOR 2024

#### Beregning av utsatt skatt / - skattefordel

	Endring	2024	2023
Midlertidige forskjeller			
Driftsmidler	-548	-60 091	-59 543
Omløpsmidler	-39 537	-63 817	-24 280
sum midlertidige forskjeller	-40 084	-123 908	-83 823
Underskudd til fremføring	3 264 502	-52 980 581	-56 245 083
Grunnlag utsatt skatt		-53 104 489	-56 328 906
Utsatt skatt		-11 682 988	-12 392 359
Ikke medtatt i grunnlag for utsatt skattefordel		11 682 988	12 392 359
Balanseført utsatt skattefordel, 22 %		0	0

### NOTE 7 FORDRINGER OG GJELD

#### Mellomværende til selskap i samme konsern

	2024	2023
Langsiktig gjeld SoftwareOne AG	0	0
Kortiktig gjeld SoftwareOne AG	755 239	1 329 656
Sum gjeld SoftwareOne AG	755 239	1 329 656

Kortiktig fordring SoftwareOne AG	20 182 498	11 765 431
-----------------------------------	------------	------------

Selskapet inngår i et konsernkontosystem hvor morselskapet SoftwareOne AG er avtalepart med banken. Trekkfasiliteten som SoftwareOne AG benytter seg av er klassifisert som kortiktig gjeld og korstiktig fordring mot konsern.

#### Driftsmellomværende med konsernet

	2024	2023
Leverandørgjeld konsernintern	32 256 244	10 051 048
Kundefordringer konsernintern	117 356	1 327 152

### NOTE 8 BANKINNSKUDD

	2023	2023
Bundne skattetrekksmidler	1 081 769	397 588

### NOTE 9 ANTALL AKSJER, AKSJEIEIERE M.V.

Selskapets aksjonærer er:	Antall	Pålydende	Aksjekapital	Eierandel
SoftwareONE AG	1 000	110	110 000	100 %

### NOTE 10 EGENKAPITAL

	Aksjekapital	Overkurs	Udekket tap	Sum
Egenkapital 01.01.2023	111 000	27 999 000	-22 124 461	5 985 539
Årets resultat			3 213 347	3 213 347
Egenkapital 31.12.2024	111 000	27 999 000	-18 911 115	9 198 885



## Styrets årsberetning 2024 – SoftwareOne Norway AS

### Virksomhetens art og tilholdssted

SoftwareOne Norway AS er en leverandør av ende-til-ende programvare og skyteknologiløsninger.

Selskapet er et heleid datterselskap av SoftwareOne AG med registrert kontor i Sveits.

Virksomheten omfatter videresalg av standard programvare, samt verdiøkende teknologitjenester og programvareadministrasjonstjenester. Selskapet kan også erverve, selge og eie eiendommer og handle med verdipapirer.

På konsernnivå økte brutto omsetning med 2,9 % ,årets resultat gikk ned med 7,6 % sammenlignet med 2023.

SoftwareOne forventer en gradvis bedre bane gjennom 2025, ettersom fordelene med GTM-transformasjonen kommer gjennom. Som tidligere annonsert og reflektert i 2025-veiledningen, forventes en negativ innvirkning på inntektene på 2-3% som følge av de endrede Microsoft-insentivene på bedriftsavtaler, som vil bunne ut i 2025.

Selskapet holder til i Oslo.

### Redegjørelse for årsregnskapet

Selskapets omsetning økte fra 152,9 millioner kroner i fjor til 295 millioner kroner i 2024.

Årsresultatet i 2024 ble 3,2 millioner kroner, som er betydelig større enn fjorårets årsresultat på -6,4 millioner kroner.

Samlet kontantstrøm fra driften i selskapet var 579 374 NOK, mens driftsresultatet for selskapet var 3,3 MNOK. Forskjellen skyldes i hovedsak reduserte produktkostnader og andre driftskostnader. Det er ikke foretatt investeringer i selskapet i løpet av 2024.

Selskapets likviditet var 1 083 M NOK per 31.12.2024, hvorav 1 082 M NOK var bundet midler på egen skattetrekkkonto. Selskapet inngår i en cash pool-ordning i konsernet som gjør det mulig å ivareta selskapets eksterne løpende forpliktelser. I 2022 valgte konsernet å inkludere likviditetskontoen for NOK i den globale kontantpoolen. Dette for å gi en mer effektiv balanseløsning som gir tilgang til konsernets likviditet gjennom en grenseoverskridende sanntidsstruktur med flere valutaer. Nettobeløpet i cash pool-ordningen viser en positiv likviditetssaldo på 10,8 millioner kroner.

Selskapets kortsiktige gjeld per 31.12.2024 utgjør 100 % av total gjeld i selskapet, det samme som per 31.12.2023. Samlet sett har selskapet ingen langsiktig gjeld.

Totalkapitalen ved utgangen av året var 9,2 millioner kroner, mot 6,0 millioner kroner året før. Årets egenkapitalandel utgjør 12,1 %.



## Fremtidig utvikling

Markedsutviklingen i 2024 fortsatter å møte utfordringer. Den norske kronen, som opplevde betydelige svingninger i 2023, har delvis stabilisert seg, men forblir en kritisk faktor i vår markedsstrategi. Den forrige årets styrkning av kronen førte til økte priser fra våre leverandører utenfor Norge, som vi ikke fullt ut klarte videreføre til våre kunder. Denne trenden har vedvart inn i 2024 og påvirker våre fortjenestemarginer.

Til tross for disse utfordringene har selskapet gjort strategiske justeringer. Selskapets salg har i løpet av 2024 fortsatt å bli rettet mer mot det globale markedet i samråd med morselskapet. Dette skiftet har som mål å dempe de negative effektene av den sterke kronen på vårt eksport salg.

I tråd med våre strategiske justeringer, adopterer vi også SoftwareOne's go-to-market-strategi. Denne strategien fokuserer på flere nøkkelområder:

1. Fordype partnerskap med hyperskalere: Vi vil styrke våre relasjoner med store skyleverandører som Microsoft, AWS og Google, for å drive høyere forbruk gjennom integrerte løsninger.
2. Global utrulling av Copilot: Ved å unytte SoftwareOnes førs-til-marked Copilot-tilbud, sikter vi mot å kapitalisere på den økende etterspørselen etter AI-drevne løsninger.
3. Utnytte data og AI: Med omfattende kapabiliteter innen data og AI, er vi godt posisjonert til å trenge inn i dette raskt voksende markedet.
4. Fokuserert strategi for uavhengige programvareleverandører (ISV): Ved å konsentrerer oss om de største leverandørene, vil vi oppnå betydelige resultater og fange store muligheter.
5. Utnytte Marketplace-portalen: Denne portalen tilbyr et overbevisende verdiforslag for bade leverandører og kunder ved å fungere som en selvbetjent alt-i-ett-løsning.

Vårt focus på å selge flere tjenester, kombinert med den nye go-to-market-strategien, har resultert i positiv vekst. Denne tilnærmingen har gjort oss i stand til å bedre møte kundenes behov og tilpasse oss de skiftende markedsforholdene.

Totalt er ca. 45 % (53 %) av inntektene i år var knyttet til salg i Norge, mens ca. 17 % (23 %) var innenfor EU. Av inntekten i EU står Sverige for 1 %. På kort sikt vil selskapet fokusere på fortsatt effektivisering av driften og jobbe mot større markedsandeler innen Service & Solution på det lokale markedet.

## Finansiell risiko

### Veileder på målsetting og strategi

SoftwareOne Norway AS er eksponert for finansiell risiko på ulike områder, spesielt valutarisiko. Målet er å minimere den økonomiske risikoen så mye som mulig. Konsernets nåværende strategi inkluderer bruk av sikring som finansielt instrument, som forvaltes gjennom morselskapet SoftwareOne AG i Sveits. Strategien er gjenstand for løpende evaluering av styret.



## Markedsrisiko

SoftwareOne Norway AS er eksponert for endringer i valutakurser, selv om en betydelig del av selskapets varekostnad er i NOK (ca. 45%), har selskapet også eksponering mot underleverandører i andre valutaer som driver opp kjøpesummen. Endringer i USD utgjør en risiko, hvor selskapet i 2024 hadde 7% kjøp av varer i USD.

## Kredittrisiko

Risikoen for tap på fordringer vurderes som lav, da selskapet har samlet kredittforsikring via Coface. Dette minimerer kreditteksponeringen og risikoen som kan oppstå. Selskapet har så langt ikke hatt vesentlige tap på fordringer.

## Likviditetsrisiko

Selskapet vurderer at likviditeten i selskapet er god i lys av cash pool-avtalen med konsernet.

## Fortsatt drift

I henhold til regnskapsloven § 3-3a bekreftes det at vilkårene for fortsatt drift foreligger. Forutsetningen er basert på resultatprognoser for 2025 og selskapets langsiktige strategiske prognoser for de kommende årene. Selskapet har en solid økonomisk og finansiell stilling.

## Fordeling av resultater

Styret foreslår følgende disponering av årsresultatet på kr 3 213 347.

Til dekning av udekket tap	3 213 347
----------------------------	-----------

	3 213 347
--	-----------

## Totalt tildelt

## Arbeidsmiljø

Styret vurderer arbeidsmiljøet som godt. Det er ikke iverksatt spesielle tiltak i denne forbindelse. Ansatte i selskapet har ikke vært utsatt for ulykker eller skader i forbindelse med utførelsen av sine arbeidsoppgaver det siste året.

Sykefraværet i bedriften var totalt 742,5 timer i 2024 (12,77 %) mot 180 timer i 2023 (1,43 %). Virksomheten vil jobbe videre med å redusere antall sykedager og har tiltak i form av opplæringstilbud, tilbud om fysioterapi og helseforsikring til personalet. Samarbeidet med de ansattes organisasjoner har vært konstruktivt og bidratt positivt til virksomheten.



## Likestilling og diskriminering

Ved utgangen av året hadde selskapet 3 ansatte, hvorav 2 kvinner og 1 mann. Ledergruppen består av 0 kvinner og 1 mann. Styret består av 1 kvinne og 2 menn.

SoftwareOnes etiske retningslinjer for ansatte og direktører og etiske retningslinjer for SoftwareOne-partnere (kodene) tjener til å veilede handlingene til våre ansatte og våre partnere, inkludert kunder, programvarelisensgivere, VARassist-partnere, underleverandører og leverandører.

Disse kodene beskriver våre verdier og hjelper våre ansatte til å gjøre det rette og overholde reglene uansett hvor vi opererer rundt i verden. Kodene angir også forventningene vi har til våre partnere, som krever at vi forplikter oss til de samme standardene for etisk oppførsel og integritet som vi forventer av oss selv. Kontakt: [compliance.global@SoftwareOne.com](mailto:compliance.global@SoftwareOne.com)

SoftwareOnes syv kjerneverdier – ydmykhet, kundefokus, medarbeidertilfredshet, hurtighet, lidenskap, integritet og disiplin – og ønsket om å fremme bærekraft forblir i hjertet av selskapets virksomhet, noe som framgår av det nåværende og historiske fokus på sosialt ansvar. SoftwareOne erkjenner at dets handlinger og intensjoner har kraften til å drive mer bærekraftige resultater for sine kunder ved å tilby innovative løsninger som kan redusere utslipp og miljøpåvirkning betydelig.

Med lanseringen av et globalt Environmental, Social and Governance (ESG) program i 2021, har SoftwareOne som mål å spille en større rolle i å påvirke samfunnet positivt, både ved å transformere SoftwareOnes egne interne tilnærminger og ved å hjelpe kundene med å bli mer bærekraftige. Les mer på <https://report.SoftwareOne.com/ar21/sustainability/>

## Miljø

Selskapet driver ikke virksomhet som forurenser det ytre miljø.

## Forsikring for styremedlemmer

Det er tegnet forsikring for å dekke styre- og ledelsesansvar. Forsikringen dekker alle styremedlemmer og andre styremedlemmer som kan påta seg selvstendig lederansvar. Forsikringen dekker ansvar for skade på tredjemanns person, eiendom eller eiendom.



Oslo, 28.02.2025

Styret i SoftwareOne Norway AS

Frederik Storhaug (Mar 7, 2025 07:51 GMT+1)

Jens Frederik Storhaug

Styreleder

Michael Norklit (Mar 7, 2025 07:54 GMT+1)

Michael Norklit Jensen

styremedlem

Barbara Weiten (Mar 30, 2025 22:10 GMT+2)

Barbara Corinna Weiten

styremedlem



BDO AS  
Bygdøy allé 2  
Postboks 1704 Vika  
0121 Oslo

## Uavhengig revisors beretning

Til generalforsamlingen i Softwareone Norway AS

### Konklusjon

Vi har revidert årsregnskapet til Softwareone Norway AS.

Årsregnskapet består av:

- Balanse per 31. desember 2024,
- Resultatregnskap 2024
- Kontantstrømpstilling for regnskapsåret avsluttet per 31. desember 2024
- Noter til årsregnskapet, herunder et sammendrag av viktige regnskapsprinsipper.

Etter vår mening:

- Oppfyller årsregnskapet gjeldende lovkrav, og
- Gir årsregnskapet et rettviseende bilde av selskapets finansielle stilling per 31. desember 2024 og av dets resultater og kontantstrømmer for regnskapsåret i samsvar med regnskapslovens regler og god regnskapsskikk i Norge.

### Grunnlag for konklusjonen

Vi har gjennomført revisjonen i samsvar med International Standards on Auditing (ISA-ene). Våre oppgaver og plikter i henhold til disse standardene er beskrevet nedenfor under Revisors oppgaver og plikter ved revisjonen av årsregnskapet. Vi er uavhengige av selskapet i samsvar med kravene i relevante lover og forskrifter i Norge og International Code of Ethics for Professional Accountants (inkludert internasjonale uavhengighetsstandarder) utstedt av International Ethics Standards Board for Accountants (IESBA-reglene), og vi har overholdt våre øvrige etiske forpliktelser i samsvar med disse kravene. Innhentet revisjonsbevis er etter vår vurdering tilstrekkelig og hensiktsmessig som grunnlag for vår konklusjon.

### Annen informasjon

Styret og daglig leder (ledelsen) er ansvarlig for annen informasjon. Annen informasjon består av årsberetningen. Vår konklusjon om årsregnskapet ovenfor dekker ikke annen informasjon.

I forbindelse med revisjonen av årsregnskapet er det vår oppgave å lese annen informasjon. Formålet er å vurdere hvorvidt det foreligger vesentlig inkonsistens mellom annen informasjon og årsregnskapet og den kunnskap vi har opparbeidet oss under revisjonen av årsregnskapet, eller hvorvidt informasjon i annen informasjon ellers fremstår som vesentlig feil. Vi har plikt til å rapportere dersom annen informasjon fremstår som vesentlig feil. Vi har ingenting å rapportere i så henseende.

### Konklusjon om årsberetningen

Basert på kunnskapen vi har opparbeidet oss i revisjonen, mener vi at årsberetningen

- er konsistent med årsregnskapet og
- inneholder de opplysninger som skal gis i henhold til gjeldende lovkrav.



## Styret og daglig leders ansvar for årsregnskapet

Styret og daglig leder (ledelsen) er ansvarlig for å utarbeide årsregnskapet og for at det gir et rettviseende bilde i samsvar med regnskapslovens regler og god regnskapskikk i Norge. Ledelsen er også ansvarlig for slik intern kontroll som den finner nødvendig for å kunne utarbeide et årsregnskap som ikke inneholder vesentlig feilinformasjon, verken som følge av misligheter eller utilsiktede feil.

Ved utarbeidelsen av årsregnskapet må ledelsen ta standpunkt til selskapets evne til fortsatt drift og opplyse om forhold av betydning for fortsatt drift. Forutsetningen om fortsatt drift skal legges til grunn for årsregnskapet så lenge det ikke er sannsynlig at virksomheten vil bli avviklet.

## Revisors oppgaver og plikter ved revisjonen av årsregnskapet

Vårt mål er å oppnå betryggende sikkerhet for at årsregnskapet som helhet ikke inneholder vesentlig feilinformasjon, verken som følge av misligheter eller utilsiktede feil, og å avgi en revisjonsberetning som inneholder vår konklusjon. Betryggende sikkerhet er en høy grad av sikkerhet, men ingen garanti for at en revisjon utført i samsvar med ISA-ene, alltid vil avdekke vesentlig feilinformasjon. Feilinformasjon kan oppstå som følge av misligheter eller utilsiktede feil. Feilinformasjon er å anse som vesentlig dersom den enkeltvis eller samlet med rimelighet kan forventes å påvirke de økonomiske beslutningene som brukerne foretar på grunnlag av årsregnskapet.

For videre beskrivelse av revisors oppgaver og plikter vises det til:

<https://revisorforeningen.no/revisjonsberetninger>

BDO AS

Hans Petter Urkedal  
statsautorisert revisor  
(elektronisk signert)

Penneo Dokumentnøkkel: 89CHR-APXY-RC7AK-QAXR7-APBPH-VVHOT



# PENNEO

Signaturene i dette dokumentet er juridisk bindende. Dokument signert med "Penneo™ - sikker digital signatur". De signerende parter sin identitet er registrert, og er listet nedenfor.

"Med min signatur bekrefter jeg alle datoer og innholdet i dette dokument."

## Urkedal, Hans Petter

Partner

På vegne av: BDO AS

Serienummer: no\_bankid:9578-5994-4-644113

IP: 188.95.xxx.xxx

2025-04-03 06:52:01 UTC



Penneo Dokumentno.kkkt: 89CHR-APXY-RC7AK-QAXR7-APBPH-XVHOT

Dette dokumentet er signert digitalt via **Penneo.com**. De signerte dataene er validert ved hjelp av den matematiske hashverdien av det originale dokumentet. All kryptografisk bevisføring er innebygd i denne PDF-en for fremtidig validering.

Dette dokumentet er forseglest med et kvalifisert elektronisk segl ved bruk av et sertifikat og et tidsstempel fra en kvalifisert tilstjenesteleverandør.

### Slik kan du bekrefte at dokumentet er originalt

Når du åpner dokumentet i Adobe Reader, kan du se at det er sertifisert av **Penneo A/S**. Dette beviser at innholdet i dokumentet ikke har blitt endret siden tidspunktet for signeringen. Bevis for de individuelle signatørens digitale signaturer er vedlagt dokumentet.

Du kan bekrefte de kryptografiske bevisene ved hjelp av Penneos validator, <https://penneo.com/validator>, eller andre valideringsverktøy for digitale signaturer.