



ÅRSREGNSKAPET FOR REGNSKAPSÅRET 2024 - GENERELL INFORMASJON

Enheten

Organisasjonsnummer: 983 820 182
Organisasjonsform: Aksjeselskap
Foretaksnavn: NYTUN AS
Forretningsadresse: Ytterstranda
8430 MYRE

Regnskapsår

Årsregnskapets periode: 01.01.2024 - 31.12.2024

Konsern

Morselskap i konsern: Nei

Regnskapsregler

Regler for små foretak benyttet: Ja
Benyttet ved utarbeidelsen av årsregnskapet til selskapet: Regnskapslovens alminnelige regler

Årsregnskapet fastsatt av kompetent organ

Bekreftet av representant for selskapet: KNUDSEN TOR GUNNAR
Dato for fastsettelse av årsregnskapet: 08.05.2025

Grunnlag for avgivelse

År 2024: Årsregnskapet er elektronisk innlevert
År 2023: Tall er hentet fra elektronisk innlevert årsregnskap fra 2024

Det er ikke krav til at årsregnskapet m.v. som sendes til Regnskapsregisteret er undertegnet. Kontrollen på at dette er utført ligger hos revisor/enhetens øverste organ. Sikkerheten ivaretas ved at innsender har rolle/rettighet for innsending av årsregnskapet via Altinn, og ved at det bekreftes at årsregnskapet er fastsatt av kompetent organ.

Brønnøysundregistrene, 14.05.2025



Resultatregnskap

Beløp i: NOK	Note	2024	2023
RESULTATREGNSKAP			
Inntekter			
Salgsinntekt		3 302 836	3 559 479
Sum inntekter		3 302 836	3 559 479
Kostnader			
Lønnskostnad	1	1 919 519	2 006 739
Avskrivning av driftsmidler og immaterielle eiendeler	2	89 851	89 851
Annen driftskostnad		981 236	735 725
Sum kostnader		2 990 606	2 832 315
Driftsresultat		312 230	727 164
Finansinntekter og finanskostnader			
Annen renteinntekt		204 746	158 645
Annen finansinntekt			118
Verdiøkning markedsbaserte omløpsmidler		1 518 806	690 865
Sum finansinntekter		1 723 552	849 627
Annen rentekostnad		1 587	107
Sum finanskostnader		1 587	107
Netto finans		1 721 965	849 521
Resultat før skattekostnad		2 034 196	1 576 684
Skattekostnad på resultat	3	113 734	204 086
Årsresultat	4	1 920 462	1 372 598
Årsresultat etter minoritetsinteresser		1 920 462	1 372 598
Totalresultat		1 920 462	1 372 598
Overføringer og disponeringer			
Avsatt til annen egenkapital		1 920 462	1 372 598
Sum overføringer og disponeringer		1 920 462	1 372 598



Resultatregnskap

Beløp i: NOK	Note	2024	2023
---------------------	-------------	-------------	-------------



Balanse

Beløp i: NOK	Note	2024	2023
BALANSE - EIENDELER			
Anleggsmidler			
Immaterielle eiendeler			
Konsesjoner, patenter o.l.	2	2 000 000	2 000 000
Utsatt skattefordel	3		
Sum immaterielle eiendeler		2 000 000	2 000 000
Varige driftsmidler			
Tomter, bygninger o.a. fast eiendom	2		
Maskiner og anlegg	2	51 103	70 954
Skip og flytende installasjoner	2	475 000	545 000
Driftsløsøre, inventar o.a. utstyr	2		
Sum varige driftsmidler	2	526 103	615 954
Finansielle anleggsmidler			
Investeringer i aksjer og andeler	5	444 500	444 500
Obligasjoner	5	8 002 503	6 483 697
Sum finansielle anleggsmidler		8 447 003	6 928 197
Sum anleggsmidler		10 973 106	9 544 151
Omløpsmidler			
Varer			
Fordringer			
Andre kortsiktige fordringer		63 075	60 320
Sum fordringer		63 075	60 320
Investeringer			
Aksjer og andeler i foretak i samme konsern	5		
Markedsbaserte aksjer	5		
Markedsbaserte obligasjoner	5		
Andre markedsbaserte finansielle instrumenter	5		
Bankinnskudd, kontanter og lignende			
Bankinnskudd, kontanter o.l.	6	5 215 539	5 026 400



Balanse

Beløp i: NOK	Note	2024	2023
Sum bankinnskudd, kontanter og lignende		5 215 539	5 026 400
Sum omløpsmidler		5 278 614	5 086 720
SUM EIENDELER		16 251 721	14 630 871

BALANSE - EGENKAPITAL OG GJELD

Egenkapital

Innskutt egenkapital

Aksjekapital	7	100 000	100 000
Beholdning av egne aksjer	7		
Sum innskutt egenkapital		100 000	100 000

Opptjent egenkapital

Fond for vurderingsforskjeller		1 605	1 605
Annen egenkapital	8	15 223 320	13 302 858
Sum opptjent egenkapital		15 224 925	13 304 463

Sum egenkapital

	4	15 324 925	13 404 463
--	---	-------------------	-------------------

Gjeld

Langsiktig gjeld

Utsatt skatt	3	76 927	92 732
Sum avsetninger for forpliktelser		76 927	92 732

Annen langsiktig gjeld

Sum langsiktig gjeld		76 927	92 732
-----------------------------	--	---------------	---------------

Kortsiktig gjeld

Leverandørgjeld		51 797	67 353
Betalbar skatt	3	129 539	219 834
Skyldig offentlige avgifter		613 747	798 203
Annen kortsiktig gjeld		54 786	48 286
Sum kortsiktig gjeld		849 869	1 133 676

Sum gjeld

		926 796	1 226 408
--	--	----------------	------------------



Balanse

Beløp i: NOK	Note	2024	2023
SUM EGENKAPITAL OG GJELD		16 251 721	14 630 871



Brønnøysundregistrene

ÅRSREGNSKAP FOR REGNSKAPSÅRET 2024 - GENERELL INFORMASJON

Journalnummer: 2025 427789

Enheten

Organisasjonsnummer: 983 820 182
Organisasjonsform: Aksjeselskap
Foretaksnavn: NYTUN AS
Forretningsadresse: Ytterstranda
8430 MYRE

Regnskapsår

Årsregnskapets periode: 01.01.2024 - 31.12.2024

Konsern

Morselskap i konsern: Nei

Regnskapsregler

Regler for små foretak benyttet: Ja
Benyttet ved utarbeidelsen av
årsregnskapet til selskapet: Regnskapslovens alminnelige regler

Årsregnskapet fastsatt av kompetent organ

Bekreftet av representant for selskapet: KNUDSEN TOR GUNNAR
Dato for fastsettelse av årsregnskapet: 08.05.2025

Revisjon

Selskapet har besluttet at årsregnskapet
ikke skal revideres: Ja
Årsregnskapet er utarbeidet av ekstern
autorisert regnskapsfører: Ja
Ekstern autorisert regnskapsfører har i
løpet av regnskapsåret bistått ved den
løpende regnskapsføringen eller utført
andre tjenester for selskapet enn å
utarbeide årsregnskapet: Ja

Grunnlag for avgivelse

År 2024: Årsregnskap er elektronisk innlevert.
År 2023: Tall er hentet fra elektronisk innlevert årsregnskap fra 2024.

Det er ikke krav til at årsregnskapet m.v. som sendes til Regnskapsregisteret er undertegnet. Kontrollen på at dette er utført ligger hos revisor/enhetens øverste organ. Sikkerheten ivaretas ved at innsender har rolle/rettighet for innsending av årsregnskapet via Altinn, og ved at det bekreftes at årsregnskapet er fastsatt av kompetent organ.

Brønnøysundregistrene, 13.05.2025

Brønnøysundregistrene
Postadresse: Postboks 900, 8910 Brønnøysund
Telefon: 75 00 75 00
E-post: firmapost@brreg.no Internett: www.brreg.no
Organisasjonsnummer: 974 760 673



Organisasjonsnr: 983 820 182
NYTUN AS

RESULTATREGNSKAP

Beløp i: NOK	Note	2024	2023
RESULTATREGNSKAP			
Inntekter			
Salgsinntekt		3 302 836	3 559 479
Sum inntekter		3 302 836	3 559 479
Kostnader			
Lønnskostnad	1	1 919 519	2 006 739
Avskrivning av driftsmidler og immaterielle eiendeler	2	89 851	89 851
Annen driftskostnad		981 236	735 725
Sum kostnader		2 990 606	2 832 315
Driftsresultat		312 230	727 164
Finansinntekter og finanskostnader			
Annen renteinntekt		204 746	158 645
Annen finansinntekt			118
Verdiøkning markedsbaserte omløpsmidler		1 518 806	690 865
Sum finansinntekter		1 723 552	849 627
Annen rentekostnad		1 587	107
Sum finanskostnader		1 587	107
Netto finans		1 721 965	849 521
Resultat før skattekostnad		2 034 196	1 576 684
Skattekostnad på resultat	3	113 734	204 086
Årsresultat	4	1 920 462	1 372 598
Årsresultat etter minoritetsinteresser		1 920 462	1 372 598
Totalresultat		1 920 462	1 372 598
Overføringer og disponeringer			
Avsatt til annen egenkapital		1 920 462	1 372 598
Sum overføringer og disponeringer		1 920 462	1 372 598



Organisasjonsnr: 983 820 182
NYTUN AS

BALANSE

Beløp i: NOK	Note	2024	2023
BALANSE - EIENDELER			
Anleggsmidler			
Immaterielle eiendeler			
Konsesjoner, patenter o.l.	2	2 000 000	2 000 000
Utsatt skattefordel	3		
Sum immaterielle eiendeler		2 000 000	2 000 000
Varige driftsmidler			
Tomter, bygninger o.a. fast eiendom	2		
Maskiner og anlegg	2	51 103	70 954
Skip og flytende installasjoner	2	475 000	545 000
Driftsløsøre, inventar o. a. utstyr	2		
Sum varige driftsmidler	2	526 103	615 954
Finansielle anleggsmidler			
Investeringer i aksjer og andeler	5	444 500	444 500
Obligasjoner	5	8 002 503	6 483 697
Sum finansielle anleggsmidler		8 447 003	6 928 197
Sum anleggsmidler		10 973 106	9 544 151
Omløpsmidler			
Varer			
Fordringer			
Andre kortsiktige fordringer		63 075	60 320
Sum fordringer		63 075	60 320
Investeringer			
Aksjer og andeler i foretak i samme konsern	5		
Markedsbaserte aksjer	5		
Markedsbaserte obligasjoner	5		
Andre markedsbaserte finansielle instrumenter	5		
Bankinnskudd, kontanter og lignende			
Bankinnskudd, kontanter o. l.	6	5 215 539	5 026 400
Sum bankinnskudd, kontanter og lignende		5 215 539	5 026 400



Sum omløpsmidler		5 278 614	5 086 720
SUM EIENDELER		16 251 721	14 630 871
BALANSE - EGENKAPITAL OG GJELD			
Egenkapital			
Innskutt egenkapital			
Aksjekapital	7	100 000	100 000
Beholdning av egne aksjer	7		
Sum innskutt egenkapital		100 000	100 000
Opptjent egenkapital			
Fond for vurderingsforskjeller		1 605	1 605
Annen egenkapital	8	15 223 320	13 302 858
Sum opptjent egenkapital		15 224 925	13 304 463
Sum egenkapital	4	15 324 925	13 404 463
Gjeld			
Langsiktig gjeld			
Utsatt skatt	3	76 927	92 732
Sum avsetninger for forpliktelses		76 927	92 732
Annen langsiktig gjeld			
Sum langsiktig gjeld		76 927	92 732
Kortsiktig gjeld			
Leverandørgjeld		51 797	67 353
Betalbar skatt	3	129 539	219 834
Skyldig offentlige avgifter		613 747	798 203
Annen kortsiktig gjeld		54 786	48 286
Sum kortsiktig gjeld		849 869	1 133 676
Sum gjeld		926 796	1 226 408
SUM EGENKAPITAL OG GJELD		16 251 721	14 630 871



Organisasjonsnr: 983 820 182
NYTUN AS

NOTEOPPLYSNINGER - SELSKAP - alle poster oppgitt i hele tall

Note

1

Antall årsverk i regnskapsåret
2.00

Sum Beløp

Balanseført verdi 31.12. Varige driftsmidler Immaterielle eiend.

Konsernregnskap

Morselskapet sitt navn

Forretningskontor for morselskapet

Begrunnelse for at datterselskap er utelatt fra konsolideringen

Samlet beløp - tilknyttet selskap Årets Fjorårets

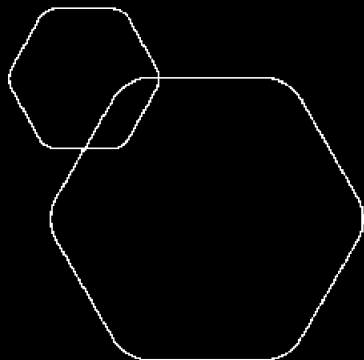
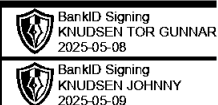
Samlet beløp - foretak i samme konsern Årets Fjorårets

Samlet beløp - foretak i samme konsern Årets Fjorårets

Samlet beløp - felles kontrollert virksomhet Årets Fjorårets

Pantstillelse Beløp

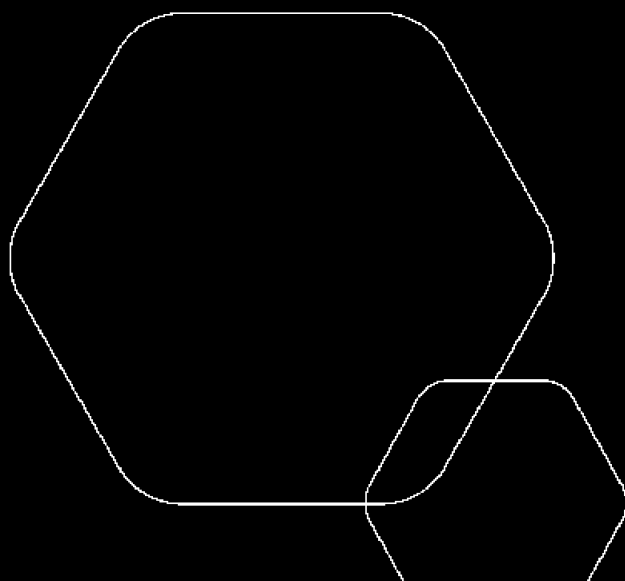
Beholdning av egne aksjer Antall Pålydende Andel av aksjek.



Årsregnskap 2024

Nytun AS

Resultatregnskap
Balanse
Noter til regnskapet



Org.nr.: 983 820 182



RESULTATREGNSKAP

NYTUN AS

DRIFTSINNEKTER OG DRIFTSKOSTNADER	Note	2024	2023
Salgsinntekt		3 302 836	3 559 479
Sum driftsinntekter		3 302 836	3 559 479
Lønnskostnad	1	1 919 519	2 006 739
Avskrivning av driftsmidler og immaterielle eiendeler	2	89 851	89 851
Annen driftskostnad		981 236	735 725
Sum driftskostnader		2 990 606	2 832 315
Driftsresultat		312 230	727 164
FINANSINNEKTER OG FINANSKOSTNADER			
Annen renteinntekt		204 746	158 645
Annen finansinntekt		0	118
Verdøkning markedsbaserte omløpsmidler		1 518 806	690 865
Annen rentekostnad		1 587	107
Resultat av finansposter		1 721 965	849 521
Resultat før skattekostnad		2 034 196	1 576 684
Skattekostnad på resultat	3	113 734	204 086
Årsresultat	4	1 920 462	1 372 598
OVERFØRINGER			
Avsatt til annen egenkapital		1 920 462	1 372 598
Sum overføringer		1 920 462	1 372 598

NYTUN AS

SIDE 2



BALANSE

NYTUN AS

EIENDELER	Note	2024	2023
ANLEGGSMIDLER			
IMMATERIELLE EIENDELER			
Konsesjoner, patenter o.l.	2	2 000 000	2 000 000
Sum immaterielle eiendeler		2 000 000	2 000 000
VARIGE DRIFTSMIDLER			
Maskiner og anlegg	2	51 103	70 954
Skip og flytende installasjoner	2	475 000	545 000
Sum varige driftsmidler	2	526 103	615 954
FINANSIELLE ANLEGGSMIDLER			
Investeringer i aksjer og andeler	5	444 500	444 500
Obligasjoner	5	8 002 503	6 483 697
Sum finansielle anleggsmidler		8 447 003	6 928 197
Sum anleggsmidler		10 973 106	9 544 151
OMLØPSMIDLER			
FORDRINGER			
Andre kortsiktige fordringer		63 075	60 320
Sum fordringer		63 075	60 320
INVESTERINGER			
Bankinnskudd, kontanter o.l.	6	5 215 539	5 026 400
Sum omløpsmidler		5 278 614	5 086 720
Sum eiendeler		16 251 721	14 630 871

NYTUN AS

SIDE 3



BALANSE

NYTUN AS

EGENKAPITAL OG GJELD	Note	2024	2023
EGENKAPITAL			
INNSKUTT EGENKAPITAL			
Aksjekapital	7	100 000	100 000
Sum innskutt egenkapital		100 000	100 000
OPPTJENT EGENKAPITAL			
Fond for vurderingsforskjeller		1 605	1 605
Annen egenkapital	8	15 223 320	13 302 858
Sum opptjent egenkapital		15 224 925	13 304 463
Sum egenkapital	4	15 324 925	13 404 463
GJELD			
AVSETNING FOR FORPLIKTELSER			
Utsatt skatt	3	76 927	92 732
Sum avsetning for forpliktelser		76 927	92 732
ANNEN LANGSIKTIG GJELD			
KORTSIKTIG GJELD			
Leverandørgjeld		51 797	67 353
Betalbar skatt	3	129 539	219 834
Skyldig offentlige avgifter		613 747	798 203
Annen kortsiktig gjeld		54 786	48 286
Sum kortsiktig gjeld		849 869	1 133 676
Sum gjeld		926 796	1 226 408
Sum egenkapital og gjeld		16 251 721	14 630 871

08.05.2025
Styret i Nytun AS

KNUDSEN TOR GUNNAR
styreleder/daglig leder

KNUDSEN JOHNNY
styremedlem



Regnskapsprinsipper

Årsregnskapet er satt opp i samsvar med regnskapsloven og NRS 8 - God regnskapsskikk for små foretak.

DRIFTSINNTEKTER

Inntektsføring ved salg av varer skjer på leveringstidspunktet. Tjenester inntektsføres etter hvert som de leveres.

SKATT

Skattekostnaden i resultatregnskapet omfatter både periodens betalbare skatt og endring i utsatt skatt. Utsatt skatt er beregnet med 22 % på grunnlag av de midlertidige forskjeller som eksisterer mellom regnskapsmessige og skattemessige verdier, samt ligningsmessig underskudd til fremføring ved utgangen av regnskapsåret. Skatteøkende og skattereduserende midlertidige forskjeller som reverserer eller kan reverseres i samme periode er utlignet og nettoført.

KLASSIFISERING OG VURDERING AV ANLEGGSMIDLER

Anleggsmidler omfatter eiendeler bestemt til varig eie og bruk. Anleggsmidler er vurdert til anskaffelseskost. Varige driftsmidler balanseføres og avskrives over driftsmidlets økonomiske levetid. Avskrivningsperioden for fast eiendom anskaffet etter 2009 er dekomponert i en del som gjelder råbygget og en del som gjelder faste tekniske installasjoner. Varige driftsmidler nedskrives til gjenvinnbart beløp ved verdifall som forventes ikke å være forbigående. Gjenvinnbart beløp er det høyeste av netto salgsverdi og verdi i bruk. Verdi i bruk er nåverdi av fremtidige kontantstrømmer knyttet til eiendelen. Nedskrivningen reverseres når grunnlaget for nedskrivningen ikke lenger er til stede.

KLASSIFISERING OG VURDERING AV OMLØPSMIDLER

Omløpsmidler og kortsiktig gjeld omfatter normalt poster som forfaller til betaling innen ett år etter balansedagen, samt poster som knytter seg til varekretsløpet. Omløpsmidler vurderes til laveste verdi av anskaffelseskost og virkelig verdi.

FORDRINGER

Kundefordringer og andre fordringer oppføres til pålydende etter fradrag for avsetning til forventet tap. Avsetning til tap gjøres på grunnlag av en individuell vurdering av de enkelte fordringene.

Note 1 Lønnskostnader og antall årsverk

LØNNSKOSTNADER

	2024	2023
Lønninger/lott	1 892 835	1 976 985
Andre ytelser	26 684	29 753
Sum	1 919 519	2 006 739

Selskapet har i 2024 sysselsatt 2 årsverk.

Note 2 Anleggsmidler

	Maskiner og anlegg	Skip	Rettigheter	Sum
Anskaffelseskost pr. 01.01.24	653 648	1 000 000	2 000 000	3 653 648
= Anskaffelseskost 31.12.24	653 648	1 000 000	2 000 000	3 653 648
Akkumulerte avskrivninger 31.12.24	602 545	525 000		1 127 545
= Bokført verdi 31.12.24	51 103	475 000	2 000 000	2 526 103



Årets ordinære avskrivninger	19 851	70 000	89 851
------------------------------	--------	--------	--------

Note 3 Skatt

Årets skattekostnad	2024	2023
Resultatført skatt på ordinært resultat:		
Betalbar skatt	129 539	219 834
Endring i utsatt skatt	-15 805	-15 748
Skattekostnad ordinært resultat	113 734	204 086
Skattepliktig inntekt:		
Resultat før skatt	2 034 196	1 576 684
Permanente forskjeller	-1 517 219	-649 020
Endring i midlertidige forskjeller	71 837	71 582
Skattepliktig inntekt	588 814	999 246
Betalbar skatt i balansen:		
Betalbar skatt på årets resultat	129 539	219 834
Sum betalbar skatt i balansen	129 539	219 834

Skatteeffekten av midlertidige forskjeller som har gitt opphav til utsatt skatt og utsatte skattefordeler, spesifisert på typer av midlertidige forskjeller

	2024	2023	Endring
Varige driftsmidler	110 645	122 726	12 081
Gevinst – og tapskonto	239 025	298 781	59 756
Sum	349 670	421 507	71 837
Grunnlag for utsatt skatt	349 670	421 507	71 837
Utsatt skatt (22 %)	76 927	92 732	15 804

Note 4 Egenkapital

	Aksjekapital	Overkurs	Annen Innskutt egenkapital	Annen egenkapital	Sum egenkapital
Pr. 31.12.2023	100 000	0	1 605	13 302 858	13 404 463
Årets resultat				1 920 462	1 920 462
Pr 31.12.2024	100 000	0	1 605	15 223 320	15 324 925



Note 5 Aksjer og andeler i andre foretak m.v.

	Eierandel	Anskaffelses-kost	Balansført verdi	Markeds-verdi
Anleggsmidler				
Ski Etatbygg AS	0	443 500	443 500	0
Sum	0	443 500	443 500	0
Omløpsmidler				
Sum markedsbaserte aksjer	0	0	0	0

Andre markedsbaserte finansielle instrumenter i handelsportefølje vurdert til markedsverdi.

Note 6 Bankinnskudd

Innestående midler på skattetrekkskonto (bundne midler) er på kr. 277 089.

Note 7 Aksjonærer

AKSJEKAPITALEN I NYTUN AS PR. 31.12 BESTÅR AV:

	Antall	Pålydende	Bokført
Ordinære aksjer	100	1 000,0	100 000
Sum	100		100 000

EIERSTRUKTUR

De største aksjonærene i % pr. 31.12 var:

	Ordinære	Eierandel	Stemmeandel
KNUDSEN JOHNNY	50	50,0	50,0
KNUDSEN TOR GUNNAR	50	50,0	50,0
Totalt antall aksjer	100	100,0	100,0

AKSJER EIET AV MEDLEMMER I STYRET OG DAGLIG LEDER:

Navn	Verv	Ordinære
KNUDSEN TOR GUNNAR	styreleder/daglig leder	50
KNUDSEN JOHNNY	styremedlem	50
Totalt antall aksjer		100

Note 8 Fortsatt drift

Styret vurderer at forutsetningene for fortsatt drift er tilstede og legger dette til grunn ved avleggelsen av årsregnskapet.