



ÅRSREGNSKAPET FOR REGNSKAPSÅRET 2024 - GENERELL INFORMASJON

Enheten

Organisasjonsnummer: 984 711 921
Organisasjonsform: Aksjeselskap
Foretaksnavn: HELGELAND BÅTSERVICE AS
Forretningsadresse: Onøyveien 16
8766 LURØY

Regnskapsår

Årsregnskapets periode: 01.01.2024 - 31.12.2024

Konsern

Morselskap i konsern: Nei

Regnskapsregler

Regler for små foretak benyttet: Ja
Benyttet ved utarbeidelsen av årsregnskapet til selskapet: Regnskapslovens alminnelige regler

Årsregnskapet fastsatt av kompetent organ

Bekreftet av representant for selskapet: Robert J. Kvitvær
Dato for fastsettelse av årsregnskapet: 15.03.2025

Grunnlag for avgivelse

År 2024: Årsregnskapet er elektronisk innlevert
År 2023: Tall er hentet fra elektronisk innlevert årsregnskap fra 2024

Det er ikke krav til at årsregnskapet m.v. som sendes til Regnskapsregisteret er undertegnet. Kontrollen på at dette er utført ligger hos revisor/enhetens øverste organ. Sikkerheten ivaretas ved at innsender har rolle/rettighet for innsending av årsregnskapet via Altinn, og ved at det bekreftes at årsregnskapet er fastsatt av kompetent organ.

Brønnøysundregistrene, 11.07.2025



Resultatregnskap

Beløp i: NOK	Note	2024	2023
RESULTATREGNSKAP			
Inntekter			
Salgsinntekt		16 949 328	12 957 697
Annen driftsinntekt		305 526	252 295
Sum inntekter		17 254 854	13 209 992
Kostnader			
Endring i beholdning av varer under tilvirkning og ferdig tilvirkede varer		180 506	-251 689
Varekostnad		5 813 017	4 224 877
Lønnskostnad	1	6 082 098	5 685 095
Avskrivning av driftsmidler og immaterielle eiendeler	2	284 507	253 451
Annen driftskostnad		3 932 167	3 538 515
Sum kostnader		16 292 295	13 450 250
Driftsresultat		962 558	-240 258
Finansinntekter og finanskostnader			
Annen renteinntekt		8 299	22 767
Sum finansinntekter		8 299	22 767
Annen rentekostnad		269 111	283 141
Annen finanskostnad		355	496
Sum finanskostnader		269 466	283 637
Netto finans		-261 168	-260 870
Resultat før skattekostnad	3	701 391	-501 128
Skattekostnad på resultat	3		
Årsresultat		701 391	-501 128
Årsresultat etter minoritetsinteresser		701 391	-501 128
Totalresultat		701 391	-501 128



Resultatregnskap

Beløp i: NOK	Note	2024	2023
Overføringer og disponeringer			
Avsatt til annen egenkapital	4	701 391	
Overført fra annen egenkapital			-501 128
Sum overføringer og disponeringer		701 391	-501 128



Balanse

Beløp i: NOK	Note	2024	2023
BALANSE - EIENDELER			
Anleggsmidler			
Immaterielle eiendeler			
Konsesjoner, patenter o.l.		162 705	
Sum immaterielle eiendeler		162 705	
Varige driftsmidler			
Tomter, bygninger o.a. fast eiendom	2, 5	1 384 800	1 384 800
Maskiner og anlegg	2, 5	1 343 322	1 344 467
Skip og flytende installasjoner	2, 5	31 011	108 611
Driftsløsøre, inventar o.a. utstyr	2, 5	11 430	26 030
Sum varige driftsmidler	2, 5	2 770 563	2 863 908
Finansielle anleggsmidler			
Andre langsiktige fordringer		19 500	19 500
Sum finansielle anleggsmidler		19 500	19 500
Sum anleggsmidler		2 952 768	2 883 408
Omløpsmidler			
Varer			
Sum varer	5, 6	2 350 107	2 530 613
Fordringer			
Kundefordringer	5	1 860 668	1 680 547
Andre kortsiktige fordringer	7	342 574	342 076
Sum fordringer		2 203 242	2 022 623
Bankinnskudd, kontanter og lignende			
Bankinnskudd, kontanter o.l.	8	240 210	171 917
Sum bankinnskudd, kontanter og lignende		240 210	171 917
Sum omløpsmidler		4 793 559	4 725 152
SUM EIENDELER		7 746 327	7 608 560



Balanse

Beløp i: NOK	Note	2024	2023
BALANSE - EGENKAPITAL OG GJELD			
Egenkapital			
Innskutt egenkapital			
Aksjekapital	4, 9	580 000	580 000
Overkurs	4	94 071	94 071
Sum innskutt egenkapital		674 071	674 071
Opptjent egenkapital			
Annen egenkapital	4	1 878 033	1 176 642
Sum opptjent egenkapital		1 878 033	1 176 642
Sum egenkapital	4	2 552 104	1 850 713
Gjeld			
Langsiktig gjeld			
Annen langsiktig gjeld			
Gjeld til kredittinstitusjoner	5	2 064 140	1 319 740
Øvrig langsiktig gjeld		340 000	460 000
Sum annen langsiktig gjeld		2 404 140	1 779 740
Sum langsiktig gjeld		2 404 140	1 779 740
Kortsiktig gjeld			
Gjeld til kredittinstitusjoner	5		1 219 133
Leverandørgjeld		784 743	1 388 712
Skyldig offentlige avgifter		323 652	226 372
Annen kortsiktig gjeld		1 681 689	1 143 890
Sum kortsiktig gjeld		2 790 083	3 978 107
Sum gjeld		5 194 223	5 757 847
SUM EGENKAPITAL OG GJELD		7 746 327	7 608 560



Brønnøysundregistrene

ÅRSREGNSKAP FOR REGNSKAPSÅRET 2024 - GENERELL INFORMASJON

Journalnummer: 2025 658148

Enheten

Organisasjonsnummer: 984 711 921
Organisasjonsform: Aksjeselskap
Foretaksnavn: HELGELAND BÅTSERVICE AS
Forretningsadresse: Onøyveien 16
8766 LURØY

Regnskapsår

Årsregnskapets periode: 01.01.2024 - 31.12.2024

Konsern

Morselskap i konsern: Nei

Regnskapsregler

Regler for små foretak benyttet: Ja
Benyttet ved utarbeidelsen av
årsregnskapet til selskapet: Regnskapslovens alminnelige regler

Årsregnskapet fastsatt av kompetent organ

Bekreftet av representant for selskapet: Robert J. Kvitvær
Dato for fastsettelse av årsregnskapet: 15.03.2025

Revisjon

Årsregnskapet er utarbeidet av ekstern
autorisert regnskapsfører: Ja
Ekstern autorisert regnskapsfører har i
løpet av regnskapsåret bistått ved den
løpende regnskapsføringen eller utført
andre tjenester for selskapet enn å
utarbeide årsregnskapet: Ja

Grunnlag for avgivelse

År 2024: Årsregnskap er elektronisk innlevert.
År 2023: Tall er hentet fra elektronisk innlevert årsregnskap fra 2024.

Det er ikke krav til at årsregnskapet m.v. som sendes til Regnskapsregisteret er undertegnet. Kontrollen på at dette er utført ligger hos revisor/enhetens øverste organ. Sikkerheten ivaretas ved at innsender har rolle/rettighet for innsending av årsregnskapet via Altinn, og ved at det bekreftes at årsregnskapet er fastsatt av kompetent organ.

Brønnøysundregistrene, 10.07.2025



Organisasjonsnr: 984 711 921
HELGELAND BÅTSERVICE AS

RESULTATREGNSKAP

Beløp i: NOK	Note	2024	2023
RESULTATREGNSKAP			
Inntekter			
Salgsinntekt		16 949 328	12 957 697
Annen driftsinntekt		305 526	252 295
Sum inntekter		17 254 854	13 209 992
Kostnader			
Endring i beholdning av varer under tilvirkning og ferdig tilvirkede varer		180 506	-251 689
Varekostnad		5 813 017	4 224 877
Lønnskostnad	1	6 082 098	5 685 095
Avskrivning av driftsmidler og immaterielle eiendeler	2	284 507	253 451
Annen driftskostnad		3 932 167	3 538 515
Sum kostnader		16 292 295	13 450 250
Driftsresultat		962 558	-240 258
Finansinntekter og finanskostnader			
Annen renteinntekt		8 299	22 767
Sum finansinntekter		8 299	22 767
Annen rentekostnad		269 111	283 141
Annen finanskostnad		355	496
Sum finanskostnader		269 466	283 637
Netto finans		-261 168	-260 870
Resultat før skattekostnad	3	701 391	-501 128
Skattekostnad på resultat	3		
Årsresultat		701 391	-501 128
Årsresultat etter minoritetsinteresser		701 391	-501 128
Totalresultat		701 391	-501 128
Overføringer og disponeringer			
Avsatt til annen egenkapital	4	701 391	
Overført fra annen egenkapital			-501 128
Sum overføringer og disponeringer		701 391	-501 128





Organisasjonsnr: 984 711 921
HELGELAND BÅTSERVICE AS

BALANSE

Beløp i: NOK	Note	2024	2023
BALANSE - EIENDELER			
Anleggsmidler			
Immaterielle eiendeler			
Konsesjoner, patenter o.l.		162 705	
Sum immaterielle eiendeler		162 705	
Varige driftsmidler			
Tomter, bygninger o.a.			
fast eiendom	2, 5	1 384 800	1 384 800
Maskiner og anlegg	2, 5	1 343 322	1 344 467
Skip og flytende installasjoner	2, 5	31 011	108 611
Driftsløsøre, inventar o. a. utstyr	2, 5	11 430	26 030
Sum varige driftsmidler	2, 5	2 770 563	2 863 908
Finansielle anleggsmidler			
Andre langsiktige fordringer		19 500	19 500
Sum finansielle anleggsmidler		19 500	19 500
Sum anleggsmidler		2 952 768	2 883 408
Omløpsmidler			
Varer			
Sum varer	5, 6	2 350 107	2 530 613
Fordringer			
Kundefordringer	5	1 860 668	1 680 547
Andre kortsiktige fordringer	7	342 574	342 076
Sum fordringer		2 203 242	2 022 623
Bankinnskudd, kontanter og lignende			
Bankinnskudd, kontanter o. l.	8	240 210	171 917
Sum bankinnskudd, kontanter og lignende		240 210	171 917
Sum omløpsmidler		4 793 559	4 725 152
SUM EIENDELER		7 746 327	7 608 560
BALANSE - EGENKAPITAL OG GJELD			



Egenkapital			
Innskutt egenkapital			
Aksjekapital	4, 9	580 000	580 000
Overkurs	4	94 071	94 071
Sum innskutt egenkapital		674 071	674 071
Opptjent egenkapital			
Annen egenkapital	4	1 878 033	1 176 642
Sum opptjent egenkapital		1 878 033	1 176 642
Sum egenkapital	4	2 552 104	1 850 713
Gjeld			
Langsiktig gjeld			
Annen langsiktig gjeld			
Gjeld til			
kredittinstitusjoner	5	2 064 140	1 319 740
Øvrig langsiktig gjeld		340 000	460 000
Sum annen langsiktig gjeld		2 404 140	1 779 740
Sum langsiktig gjeld		2 404 140	1 779 740
Kortsiktig gjeld			
Gjeld til			
kredittinstitusjoner	5		1 219 133
Leverandørgjeld		784 743	1 388 712
Skyldig offentlige avgifter		323 652	226 372
Annen kortsiktig gjeld		1 681 689	1 143 890
Sum kortsiktig gjeld		2 790 083	3 978 107
Sum gjeld		5 194 223	5 757 847
SUM EGENKAPITAL OG GJELD		7 746 327	7 608 560



Organisasjonsnr: 984 711 921
HELGELAND BÅTSERVICE AS

NOTEOPPLYSNINGER - SELSKAP - alle poster oppgitt i hele tall

Note

1

Antall årsverk i regnskapsåret
9.00

Sum Beløp

Balanseført verdi 31.12. Varige driftsmidler Immaterielle eiend.

Konsernregnskap

Morselskapet sitt navn

Forretningskontor for morselskapet

Begrunnelse for at datterselskap er utelatt fra konsolideringen

Samlet beløp - tilknyttet selskap Årets Fjorårets

Samlet beløp - foretak i samme konsern Årets Fjorårets

Samlet beløp - foretak i samme konsern Årets Fjorårets

Samlet beløp - felles kontrollert virksomhet Årets Fjorårets

Pantstillelse Beløp

Beholdning av egne aksjer Antall Pålydende Andel av aksjek.



KPMG AS
Jernbaneveien 100
P.O. Box 1434
N-8037 Bodø

Telephone +47 45 40 40 63
Internet www.kpmg.no
Enterprise 935 174 627 MVA

Til generalforsamlingen i Helgeland Båtservice AS

Uavhengig revisors beretning

Konklusjon

Vi har revidert årsregnskapet for Helgeland Båtservice AS som består av balanse per 31. desember 2024, resultatregnskap for regnskapsåret avsluttet per denne datoen og noter til årsregnskapet, herunder et sammendrag av viktige regnskapsprinsipper.

Etter vår mening

- oppfyller årsregnskapet gjeldende lovkrav, og
- gir årsregnskapet et rettviseende bilde av selskapets finansielle stilling per 31. desember 2024, og av dets resultater for regnskapsåret avsluttet per denne datoen i samsvar med regnskapslovens regler og god regnskapsskikk i Norge.

Grunnlag for konklusjonen

Vi har gjennomført revisjonen i samsvar med International Standards on Auditing (ISA-ene). Våre oppgaver og plikter i henhold til disse standardene er beskrevet nedenfor under *Revisors oppgaver og plikter ved revisjonen av årsregnskapet*. Vi er uavhengige av selskapet i samsvar med kravene i relevante lover og forskrifter i Norge og International Code of Ethics for Professional Accountants (inkludert internasjonale uavhengighetsstandarder) utstedt av International Ethics Standards Board for Accountants (IESBA-reglene), og vi har overholdt våre øvrige etiske forpliktelser i samsvar med disse kravene. Innhentet revisjonsbevis er etter vår vurdering tilstrekkelig og hensiktsmessig som grunnlag for vår konklusjon.

Styrets og daglig leders ansvar for årsregnskapet

Styret og daglig leder (ledelsen) er ansvarlige for å utarbeide årsregnskapet og for at det gir et rettviseende bilde i samsvar med regnskapslovens regler og god regnskapsskikk i Norge. Ledelsen er også ansvarlig for slik internkontroll som den finner nødvendig for å kunne utarbeide et årsregnskap som ikke inneholder vesentlig feilinformasjon, verken som følge av misligheter eller utilsiktede feil.

Ved utarbeidelsen av årsregnskapet må ledelsen ta standpunkt til selskapets evne til fortsatt drift og opplyse om forhold av betydning for fortsatt drift. Forutsetningen om fortsatt drift skal legges til grunn for årsregnskapet så lenge det ikke er sannsynlig at virksomheten vil bli avvirket.

Revisors oppgaver og plikter ved revisjonen av årsregnskapet

Vårt mål er å oppnå betryggende sikkerhet for at årsregnskapet som helhet ikke inneholder vesentlig feilinformasjon, verken som følge av misligheter eller utilsiktede feil, og å avgi en revisjonsberetning som inneholder vår konklusjon. Betryggende sikkerhet er en høy grad av sikkerhet, men ingen garanti for at en revisjon utført i samsvar med ISA-ene, alltid vil avdekke vesentlig feilinformasjon. Feilinformasjon kan oppstå som følge av misligheter eller utilsiktede feil. Feilinformasjon er å anse som vesentlig dersom den enkeltvis eller samlet med rimelighet kan forventes å påvirke de økonomiske beslutningene som brukerne foretar på grunnlag av årsregnskapet.

Offices in:

© KPMG AS, a Norwegian limited liability company and a member firm of the KPMG global organization of independent member firms affiliated with KPMG International Limited, a private English company limited by guarantee. All rights reserved.

Statsautoriserte revisorer - medlemmer av Den norske Revisorforening

Oslo	Elverum	Mo i Rana	Tromsø
Alta	Finnsnes	Molde	Trondheim
Arendal	Hamar	Sandefjord	Tynset
Bergen	Haugesund	Stavanger	Ulsteinvik
Bodø	Knarvik	Stord	Ålesund
Drammen	Kristiansand	Straume	

Penneo Dokumentnr: NMXUZ-1PCTM-8543U-H50GE-97HHV-8A0RS



Som del av en revisjon i samsvar med ISA-ene, utøver vi profesjonelt skjønn og utviser profesjonell skepsis gjennom hele revisjonen. I tillegg:

- identifiserer og vurderer vi risikoen for vesentlig feilinformasjon i regnskapet, enten det skyldes misligheter eller utilsiktede feil. Vi utformer og gjennomfører revisjonshandlinger for å håndtere slike risikoer, og innhenter revisjonsbevis som er tilstrekkelig og hensiktsmessig som grunnlag for vår konklusjon. Risikoen for at vesentlig feilinformasjon som følge av misligheter ikke blir avdekket, er høyere enn for feilinformasjon som skyldes utilsiktede feil, siden misligheter kan innebære samarbeid, forfalskning, bevisste utelatelser, uriktige fremstillinger eller overstyring av internkontroll.
- opparbeider vi oss en forståelse av intern kontroll som er relevant for revisjonen, for å utforme revisjonshandlinger som er hensiktsmessige etter omstendighetene, men ikke for å gi uttrykk for en mening om effektiviteten av selskapets interne kontroll.
- evaluerer vi om de anvendte regnskapsprinsippene er hensiktsmessige og om regnskapestimatene og tilhørende noteopplysninger utarbeidet av ledelsen er rimelige.
- konkluderer vi på om ledelsens bruk av fortsatt drift-forutsetningen er hensiktsmessig, og, basert på innhentede revisjonsbevis, hvorvidt det foreligger vesentlig usikkerhet knyttet til hendelser eller forhold som kan skape tvil av betydning om selskapets evne til fortsatt drift. Dersom vi konkluderer med at det eksisterer vesentlig usikkerhet, kreves det at vi i revisjonsberetningen henleder oppmerksomheten på tilleggsopplysningene i årsregnskapet, eller, dersom slike tilleggsopplysninger ikke er tilstrekkelige, at vi modifiserer vår konklusjon. Våre konklusjoner er basert på revisjonsbevis innhentet frem til datoen for revisjonsberetningen. Etterfølgende hendelser eller forhold kan imidlertid medføre at selskapet ikke kan fortsette driften.
- evaluerer vi den samlede presentasjonen, strukturen og innholdet i årsregnskapet, inkludert tilleggsopplysningene, og hvorvidt årsregnskapet gir uttrykk for de underliggende transaksjonene og hendelsene på en måte som gir et rettviseende bilde.

Vi kommuniserer med styret blant annet om det planlagte innholdet i og tidspunkt for revisjonsarbeidet og eventuelle vesentlige funn i revisjonen, herunder vesentlige svakheter i intern kontroll som vi avdekker gjennom revisjonen.

Bodø

KPMG AS

Vegard Johansen
Statsautorisert revisor
(elektronisk signert)

Penneo Dokumentnr: NMXUZ-1PCTM-8543U-H50GE-97HHV-8A0RS



PENNEO

Signaturene i dette dokumentet er juridisk bindende. Dokument signert med "Penneo™ - sikker digital signatur". De signerende parter sin identitet er registrert, og er listet nedenfor.

"Med min signatur bekrefter jeg alle datoer og innholdet i dette dokument."

Johansen, Vegard

Statsautorisert revisor

På vegne av: KPMG AS

Serienummer: no_bankid:9578-5995-4-44813

IP: 80.232.xxx.xxx

2025-03-20 17:35:29 UTC



Penneo Dokumentnr: NMXUZ-1PCTM-8543U-H5CGE-97HHV-8A0RS

Dette dokumentet er signert digitalt via **Penneo.com**. De signerte dataene er validert ved hjelp av den matematiske hashverdien av det originale dokumentet. All kryptografisk bevisføring er innebygd i denne PDF-en for fremtidig validering.


Dette dokumentet er forseglest med et kvalifisert elektronisk segl ved bruk av et sertifikat og et tidsstempel fra en kvalifisert tilstjenesteleverandør.


Slik kan du bekrefte at dokumentet er originalt


Når du åpner dokumentet i Adobe Reader, kan du se at det er sertifisert av **Penneo A/S**. Dette beviser at innholdet i dokumentet ikke har blitt endret siden tidspunktet for signeringen. Bevis for de individuelle signatørens digitale signaturer er vedlagt dokumentet.

Du kan bekrefte de kryptografiske bevisene ved hjelp av Penneos validator, <https://penneo.com/validator>, eller andre valideringsverktøy for digitale signaturer.



 BankID Signing
Knut Enk Edvardsen
2025-03-15

 BankID Signing
Lorents Inge Pettersen
2025-03-16

 BankID Signing
Robert Johan Kvitvær
2025-03-17

Årsregnskap 2024

Helgeland Båtservice AS

Resultatregnskap
Balanse
Noter til årsregnskapet
Revisjonsberetning

Org.nr.: 984 711 921



RESULTATREGNSKAP

HELGELAND BÅTSERVICE AS

DRIFTSINNEKTER OG DRIFTSKOSTNADER	Note	2024	2023
Salgsinntekt		16 949 328	12 957 697
Annen driftsinntekt		305 526	252 295
Sum driftsinntekter		17 254 854	13 209 992
Varekostnad		5 813 017	4 224 877
End. beh. varer u.tilv. og ferdigvarer		180 506	-251 689
Lønnskostnad	1	6 082 098	5 685 095
Avskrivning av driftsmidler og immaterielle eiendeler	2	284 507	253 451
Annen driftskostnad		3 932 167	3 538 515
Sum driftskostnader		16 292 295	13 450 250
Driftsresultat		962 558	-240 258
FINANSINNEKTER OG FINANSKOSTNADER			
Annen renteinntekt		8 299	22 767
Annen rentekostnad		269 111	283 141
Annen finanskostnad		355	496
Resultat av finansposter		-261 168	-260 870
Resultat før skattekostnad	3	701 391	-501 128
Resultat etter skattekostnad		701 391	-501 128
Årsresultat		701 391	-501 128
OVERFØRINGER			
Avsatt til annen egenkapital	4	701 391	0
Overført fra annen egenkapital		0	501 128
Sum overføringer		701 391	-501 128



BALANSE 31.12.

HELGELAND BÅTSERVICE AS

EIENDELER	Note	2024	2023
ANLEGGSMIDLER			
Konsesjoner, patenter o.l.		162 705	0
Sum immaterielle eiendeler		162 705	0
VARIGE DRIFTSMIDLER			
Tomter, bygninger o.a. fast eiendom	2, 5	1 384 800	1 384 800
Maskiner og anlegg	2, 5	1 343 322	1 344 467
Skip og flytende installasjoner	2, 5	31 011	108 611
Driftsløsøre, inventar o.a. utstyr	2, 5	11 430	26 030
Sum varige driftsmidler	2, 5	2 770 563	2 863 908
Andre langsiktige fordringer		19 500	19 500
Sum finansielle anleggsmidler		19 500	19 500
Sum anleggsmidler		2 952 768	2 883 408
OMLØPSMIDLER			
Lager av varer og annen beholdning	5, 6	2 350 107	2 530 613
FORDRINGER			
Kundefordringer	5	1 860 668	1 680 547
Andre kortsiktige fordringer	7	342 574	342 076
Sum fordringer		2 203 242	2 022 623
Bankinnskudd, kontanter o.l.	8	240 210	171 917
Sum omløpsmidler		4 793 559	4 725 152
Sum eiendeler		7 746 327	7 608 560



BALANSE 31.12.

HELGELAND BÅTSERVICE AS

EGENKAPITAL OG GJELD	Note	2024	2023
INNSKUTT EGENKAPITAL			
Aksjekapital	4, 9	580 000	580 000
Overkurs	4	94 071	94 071
Sum innskutt egenkapital		674 071	674 071
OPPTJENT EGENKAPITAL			
Annen egenkapital	4	1 878 033	1 176 642
Sum opptjent egenkapital		1 878 033	1 176 642
Sum egenkapital	4	2 552 104	1 850 713
GJELD			
ANNEN LANGSIKTIG GJELD			
Gjeld til kredittinstitusjoner	5	2 064 140	1 319 740
Øvrig langsiktig gjeld		340 000	460 000
Sum annen langsiktig gjeld		2 404 140	1 779 740
KORTSIKTIG GJELD			
Gjeld til kredittinstitusjoner	5	0	1 219 133
Leverandørgjeld		784 743	1 388 712
Skyldig offentlige avgifter		323 652	226 372
Annen kortsiktig gjeld		1 681 689	1 143 890
Sum kortsiktig gjeld		2 790 083	3 978 107
Sum gjeld		5 194 223	5 757 847
Sum egenkapital og gjeld		7 746 327	7 608 560

Onøy, 15.03.2025

Lorents Pettersen
Styreleder

Robert J. Kvitvær
Styremedlem/daglig leder

Knut Edvardsen
Styremedlem



Helgeland Båtservice AS
Noter til årsregnskapet 2024

Regnskapsprinsipper

Årsregnskapet er satt opp i samsvar med regnskapsloven. Det er utarbeidet etter norske regnskapsstandarder.

Driftsinntekter og kostnader

Inntektsføring skjer etter opptjeningsprinsippet som normalt vil være leveringstidspunktet for varer og tjenester. Kostnader medtas etter sammenstillingsprinsippet, dvs. at kostnader medtas i samme periode som tilhørende inntekter inntektsføres.

Hovedregel for vurdering og klassifisering av eiendeler og gjeld

Eiendeler bestemt til varig eie eller bruk er klassifisert som anleggsmidler. Andre eiendeler er klassifisert som omløpsmidler. Fordringer som skal tilbakebetales innen et år er uansett klassifisert som omløpsmidler. Ved klassifisering av kortsiktig og langsiktig gjeld er analoge kriterier lagt til grunn.

Anleggsmidler vurderes til anskaffelseskost, men nedskrives til virkelig verdi når verdifallet forventes ikke å være forbigående. Anleggsmidler med begrenset økonomisk levetid avskrives planmessig. Langsiktig gjeld balanseføres til nominelt mottatt beløp på etableringstidspunktet.

Omløpsmidler vurderes til laveste av anskaffelseskost og virkelig verdi. Kortsiktig gjeld balanseføres til nominelt mottatt beløp på etableringstidspunktet.

Enkelte poster er vurdert etter andre regler. Postene det gjelder vil være blant de postene som omhandles nedenfor.

Varige driftsmidler

Varige driftsmidler avskrives over forventet økonomisk levetid. Avskrivningene er som hovedregel fordelt lineært over antatt økonomisk levetid.

Varer

Varer er vurdert til det laveste av gjennomsnittlig anskaffelseskost og netto salgsverdi. For varer i arbeid beregnes netto salgsverdi til salgsverdien av ferdig tilvirkede varer redusert for igjenværende tilvirkningskostnader og salgskostnader.

Fordringer

Kundefordringer og andre fordringer oppføres til pålydende etter fradrag for avsetning til forventet tap. Avsetning til tap gjøres på grunnlag av en individuell vurdering av de enkelte fordringene.

Skatt

Skattekostnaden i resultatregnskapet omfatter både periodens betalbare skatt og endring i utsatt skatt. Utsatt skatt er beregnet med 22 % på grunnlag av de midlertidige forskjeller som eksisterer mellom regnskapsmessige og skattemessige verdier, samt ligningsmessig underskudd til fremføring ved utgangen av regnskapsåret. Skatteøkende og skattereduserende midlertidige forskjeller som reverserer eller kan reversere i samme periode er utlignet og nettoført. Utsatt skattefordel bokføres ikke.



Helgeland Båtservice AS
Noter til årsregnskapet 2024

Note 1 Lønnskostnader, antall ansatte, godtgjørelser, lån til ansatte m.m.

Lønnskostnader	2024	2023
Lønninger	5 293 598	5 061 635
Arbeidsgiveravgift	293 280	278 475
Pensjonskostnader	191 477	66 664
Andre ytelser	303 743	278 320
Sum	6 082 098	5 685 095

Gjennomsnittlig antall årsverk: 9

Pensjonsforpliktelser

Selskapet er pliktig til å ha tjenstepensjonsordning etter lov om obligatorisk tjenstepensjon. Selskapets pensjonsordninger tilfredsstiller kravene i denne lov.

Note 2 Anleggsmidler

	Immaterielle eiendeler	Bygninger og tomter	Maskiner og anlegg
Anskaffelseskost pr. 01.01.24		1 384 800	4 001 386
+ Tilgang kjøpte driftsmidler	182 705		171 163
= Anskaffelseskost 31.12.24	182 705	1 384 800	4 172 549
Akkumulerte avskrivninger 31.12.24	20 000		2 829 227
= Bokført verdi 31.12.24	162 705	1 384 800	1 343 322
Årets ordinære avskrivninger	20 000		172 307
Økonomisk levetid	4 år		3-20 år

	Driftsløsøre, inventar ol.	Båt	Sum
Anskaffelseskost pr. 01.01.24	242 875	1 122 555	6 751 616
+ Tilgang kjøpte driftsmidler			353 868
= Anskaffelseskost 31.12.24	242 875	1 122 555	7 105 484
Akkumulerte avskrivninger 31.12.24	231 445	1 091 544	4 172 216
= Bokført verdi 31.12.24	11 430	31 011	2 933 268
Årets ordinære avskrivninger	14 600	77 600	284 507
Økonomisk levetid	3-6 år	5-15 år	



Helgeland Båtservice AS
Noter til årsregnskapet 2024

Note 3 Skatt

Årets skattekostnad	2024	2023
Resultatført skatt på ordinært resultat:		
Betalbar skatt	0	0
Endring i utsatt skattefordel	0	0
Skattekostnad ordinært resultat	0	0
Skattepliktig inntekt:		
Resultat før skatt	701 391	-501 128
Permanente forskjeller	250	250
Endring i midlertidige forskjeller	192 181	169 101
Anvendelse av fremførbart underskudd	-893 822	0
Skattepliktig inntekt	0	-331 777
Betalbar skatt i balansen:		
Betalbar skatt på årets resultat	0	0
Sum betalbar skatt i balansen	0	0

Skatteeffekten av midlertidige forskjeller og underskudd til fremføring som har gitt opphav til utsatt skatt og utsatte skattefordeler, spesifisert på typer av midlertidige forskjeller

	2024	2023	Endring
Varige driftsmidler	531 889	632 255	100 366
Varebeholdning	-120 000	0	120 000
Fordringer	3 982	-32 337	-36 320
Gevinst – og tapskonto	32 540	40 674	8 135
Sum	448 411	640 592	192 181
Akkumulert fremførbart underskudd	-891 091	-1 784 914	-893 822
Inngår ikke i beregningen av utsatt skatt	442 680	1 144 321	701 641
Utsatt skattefordel (22 %)	0	0	0

I henhold til God regnskapsskikk for små foretak balanseføres ikke utsatt skattefordel.



Helgeland Båtservice AS
Noter til årsregnskapet 2024

Note 4 Egenkapital

	Aksjekapital	Overkursfond	Annen egenkapital	Sum egenkapital
Pr. 01.01.2024	580 000	94 071	1 176 642	1 850 713
Årets resultat			701 391	701 391
Pr 31.12.2024	580 000	94 071	1 878 032	2 552 104

Styret kjenner ikke til noen forhold av viktighet for å bedømme selskapets stilling og resultat som ikke fremgår av regnskapet og balansen med noter. Styret vurderer at forutsetningene for fortsatt drift er til stede og legger det til grunn for sin virksomhet.

Det ikke inntrådt andre forhold etter balansedagen som etter styrets syn har betydning ved bedømmelse av regnskapet.

Note 5 Pantstillelser og garantier m.v.

	2024	2023
Gjeld som er sikret ved pant o.l.		
Langsiktig gjeld til kredittinstitusjoner	2 064 140	1 319 740
Kortsiktig gjeld til kredittinstitusjoner *)	0	1 219 133
Sum	2 064 140	2 538 873

Balanseført verdi av eiendeler pantsatt for egen gjeld	5 747 685	6 484 284
--	-----------	-----------

Avdragsprofil:

2025	2026	2027	2028	2029	Gjeld som forfaller om 5 år	Sum
355 596	301 036	153 996	153 996	153 996	945 520	2 064 140

*) Limit kassakredit er kr 1 400 000,-.

Note 6 Varer og andre beholdninger

	2024	2023
Lager av innkjøpte handelsvarer	2 350 107	2 530 613
Beholdning ordre, ikke utfakturert	1 233 653	628 270
Sum	3 583 760	3 158 883

Varelageret er nedskrevet for ukurans med kr 120 000,- ved årsskiftet.



Helgeland Båtservice AS
Noter til årsregnskapet 2024

Note 7 Andre fordringer

Konto består av;

	2024	2023
Forskudd reiser og lønn	7 517	20 562
Periodiserte kostnader (forsikring og annet)	335 057	292 769
Mva til gode	0	28 745
Sum andre fordringer	342 574	342 076

Note 8 Bundne midler

Pr 31.12.2024, hadde selskapet bundne midler med kr 183 231. Beløpet relaterer seg til skattetrekksmidler ansatte. Saldo på skattetrekkskonto pr 31.12.2024 er kr 183 231.

Note 9 Aksjonærer

AKSJEKAPITALEN I HELGELAND BÅTSERVICE AS PR. 31.12 BESTÅR AV:

	Antall	Pålydende	Bokført
Ordinære aksjer	580	1 000,0	580 000
Sum	580		580 000

EIERSTRUKTUR

De største aksjonærene i % pr. 31.12 var:

	Ordinære	Eierandel	Stemmeandel
Robert J. Kvitvær	292	50,3	50,3
BUR Holding AS	279	48,1	48,1
Roy Hermod Larsen	9	1,6	1,6
Totalt antall aksjer	580	100,0	100,0

AKSJER EIET AV MEDLEMMER I STYRET OG DAGLIG LEDER:

Navn	Verv	Ordinære
Robert J. Kvitvær	Styremedlem/daglig leder	292
Totalt antall aksjer		292