



## ÅRSREGNSKAPET FOR REGNSKAPSÅRET 2021 - GENERELL INFORMASJON

### Enheten

Organisasjonsnummer: 925 066 656  
Organisasjonsform: Aksjeselskap  
Foretaksnavn: YODA HOLDING AS  
Forretningsadresse: Nandrups vei 2  
0490 OSLO

### Regnskapsår

Årsregnskapets periode: 01.01.2021 - 31.12.2021

### Konsern

Morselskap i konsern: Nei

### Regnskapsregler

Regler for små foretak benyttet: Ja  
Benyttet ved utarbeidelsen av årsregnskapet til selskapet: Regnskapslovens alminnelige regler

### Årsregnskapet fastsatt av kompetent organ

Bekreftet av representant for selskapet: Rudi Andre Placht  
Dato for fastsettelse av årsregnskapet: 23.05.2022

### Grunnlag for avgivelse

År 2021: Årsregnskapet er elektronisk innlevert  
År 2020: Tall er hentet fra elektronisk innlevert årsregnskap fra 2021

*Det er ikke krav til at årsregnskapet m.v. som sendes til Regnskapsregisteret er undertegnet. Kontrollen på at dette er utført ligger hos revisor/enhetens øverste organ. Sikkerheten ivaretas ved at innsender har rolle/rettighet for innsending av årsregnskapet via Altinn, og ved at det bekreftes at årsregnskapet er fastsatt av kompetent organ.*

Brønnøysundregistrene, 17.05.2023



### Resultatregnskap

Beløp i: NOK	Note	2021	2020
<b>RESULTATREGNSKAP</b>			
<b>Kostnader</b>			
Lønnskostnad	1		
Annen driftskostnad	1	6 215	5 195
<b>Sum kostnader</b>		<b>6 215</b>	<b>5 195</b>
<b>Driftsresultat</b>		<b>-6 215</b>	<b>-5 195</b>
Annen rentekostnad	2	2 134	
<b>Sum finanskostnader</b>		<b>2 134</b>	
<b>Netto finans</b>		<b>-2 134</b>	
<b>Ordinært resultat før skattekostnad</b>		<b>-8 349</b>	<b>-5 195</b>
Skattekostnad på ordinært resultat	3		
<b>Ordinært resultat etter skattekostnad</b>		<b>-8 349</b>	<b>-5 195</b>
<b>Årsresultat</b>		<b>-8 349</b>	<b>-5 195</b>
<b>Årsresultat etter minoritetsinteresser</b>		<b>-8 349</b>	<b>-5 195</b>
<b>Totalresultat</b>		<b>-8 349</b>	<b>-5 195</b>
<b>Overføringer og disponeringer</b>			
Udekket tap	4	-8 349	-5 195
<b>Sum overføringer og disponeringer</b>		<b>-8 349</b>	<b>-5 195</b>



## Balanse

Beløp i: NOK	Note	2021	2020
<b>BALANSE - EIENDELER</b>			
<b>Anleggsmidler</b>			
<b>Immaterielle eiendeler</b>			
Utsatt skattefordel	3		
<b>Finansielle anleggsmidler</b>			
Investering i datterselskap	5		
Investering i annet foretak i samme konsern	5		
Lån til foretak i samme konsern	2		
Investeringer i tilknyttet selskap	5	533 602	533 602
Investeringer i aksjer og andeler	5		
Obligasjoner	5		
Andre langsiktige fordringer	5		
<b>Sum finansielle anleggsmidler</b>		<b>533 602</b>	<b>533 602</b>
<b>Sum anleggsmidler</b>		<b>533 602</b>	<b>533 602</b>
<b>Omløpsmidler</b>			
<b>Varer</b>			
Kundefordringer	2		
Andre kortsiktige fordringer	2		
<b>Bankinnskudd, kontanter og lignende</b>			
Bankinnskudd, kontanter o.l.		13 021	19 236
<b>Sum bankinnskudd, kontanter og lignende</b>		<b>13 021</b>	<b>19 236</b>
<b>Sum omløpsmidler</b>		<b>13 021</b>	<b>19 236</b>
<b>SUM EIENDELER</b>		<b>546 623</b>	<b>552 838</b>
<b>BALANSE - EGENKAPITAL OG GJELD</b>			
<b>Egenkapital</b>			
<b>Innskutt egenkapital</b>			
Aksjekapital	4, 6	30 000	30 000



### Balanse

<b>Beløp i: NOK</b>	<b>Note</b>	<b>2021</b>	<b>2020</b>
Beholdning av egne aksjer	6		
Annen innskutt egenkapital	4	-5 570	-5 570
<b>Sum innskutt egenkapital</b>		<b>24 430</b>	<b>24 430</b>
<b>Opptjent egenkapital</b>			
Udekket tap	4	13 543	5 195
<b>Sum opptjent egenkapital</b>		<b>-13 543</b>	<b>-5 195</b>
<b>Sum egenkapital</b>		<b>10 887</b>	<b>19 236</b>
<b>Gjeld</b>			
<b>Langsiktig gjeld</b>			
Utsatt skatt	3		
<b>Annen langsiktig gjeld</b>			
Gjeld til kredittinstitusjoner	2		
Langsiktig konserngjeld	2, 5		
Øvrig langsiktig gjeld	2, 5	535 736	533 602
<b>Sum annen langsiktig gjeld</b>		<b>535 736</b>	<b>533 602</b>
<b>Sum langsiktig gjeld</b>		<b>535 736</b>	<b>533 602</b>
<b>Kortsiktig gjeld</b>			
Leverandørgjeld	2		
Betalbar skatt	3		
Annen kortsiktig gjeld	2		
<b>Sum gjeld</b>		<b>535 736</b>	<b>533 602</b>
<b>SUM EGENKAPITAL OG GJELD</b>		<b>546 623</b>	<b>552 838</b>



## Brønnøysundregistrene

### ÅRSREGNSKAP FOR REGNSKAPSÅRET 2021 - GENERELL INFORMASJON

Journalnummer: 2022 347496

#### Enheten

Organisasjonsnummer: 925 066 656  
Organisasjonsform: Aksjeselskap  
Foretaksnavn: YODA HOLDING AS  
Forretningsadresse: Nandrups vei 2  
0490 OSLO

#### Regnskapsår

Årsregnskapets periode: 01.01.2021 - 31.12.2021

#### Konsern

Morselskap i konsern: Nei

#### Regnskapsregler

Regler for små foretak benyttet: Ja  
Benyttet ved utarbeidelsen av  
årsregnskapet til selskapet: Regnskapslovens alminnelige regler

#### Årsregnskapet fastsatt av kompetent organ

Bekreftet av representant for selskapet: Rudi Andre Placht  
Dato for fastsettelse av årsregnskapet: 23.05.2022

#### Revisjon

Selskapet har besluttet at årsregnskapet  
ikke skal revideres: Ja  
Årsregnskapet er utarbeidet av ekstern  
autorisert regnskapsfører: Ja

#### Grunnlag for avgivelse

År 2021: Årsregnskap er elektronisk innlevert.  
År 2020: Tall er hentet fra elektronisk innlevert årsregnskap fra 2021.

*Det er ikke krav til at årsregnskapet m.v. som sendes til Regnskapsregisteret er undertegnet. Kontrollen på at dette er utført ligger hos revisor/enhetens øverste organ. Sikkerheten ivaretas ved at innsender har rolle/rettighet for innsending av årsregnskapet via Altinn, og ved at det bekreftes at årsregnskapet er fastsatt av kompetent organ.*

Brønnøysundregistrene, 28.05.2022



Organisasjonsnr: 925 066 656  
YODA HOLDING AS

## RESULTATREGNSKAP

Beløp i: NOK	Note	2021	2020
<b>RESULTATREGNSKAP</b>			
<b>Kostnader</b>			
Lønnskostnad	1		
Annen driftskostnad	1	6 215	5 195
<b>Sum kostnader</b>		<b>6 215</b>	<b>5 195</b>
<b>Driftsresultat</b>		<b>-6 215</b>	<b>-5 195</b>
Annen rentekostnad	2	2 134	
<b>Sum finanskostnader</b>		<b>2 134</b>	
<b>Netto finans</b>		<b>-2 134</b>	
<b>Ordinært resultat før skattekostnad</b>		<b>-8 349</b>	<b>-5 195</b>
Skattekostnad på ordinært resultat	3		
<b>Ordinært resultat etter skattekostnad</b>		<b>-8 349</b>	<b>-5 195</b>
<b>Årsresultat</b>		<b>-8 349</b>	<b>-5 195</b>
<b>Årsresultat etter minoritetsinteresser</b>		<b>-8 349</b>	<b>-5 195</b>
<b>Totalresultat</b>		<b>-8 349</b>	<b>-5 195</b>
<b>Overføringer og disponeringer</b>			
Udekket tap	4	-8 349	-5 195
<b>Sum overføringer og disponeringer</b>		<b>-8 349</b>	<b>-5 195</b>



Organisasjonsnr: 925 066 656  
YODA HOLDING AS

## BALANSE

Beløp i: NOK	Note	2021	2020
<b>BALANSE - EIENDELER</b>			
<b>Anleggsmidler</b>			
<b>Immaterielle eiendeler</b>			
Utsatt skattefordel	3		
<b>Finansielle anleggsmidler</b>			
Investering i datterselskap	5		
Investering i annet foretak i samme konsern	5		
Lån til foretak i samme konsern	2		
Investeringer i tilknyttet selskap	5	533 602	533 602
Investeringer i aksjer og andeler	5		
Obligasjoner	5		
Andre langsiktige fordringer	5		
<b>Sum finansielle anleggsmidler</b>		<b>533 602</b>	<b>533 602</b>
<b>Sum anleggsmidler</b>		<b>533 602</b>	<b>533 602</b>
<b>Omløpsmidler</b>			
<b>Varer</b>			
Kundefordringer	2		
Andre kortsiktige fordringer	2		
<b>Bankinnskudd, kontanter og lignende</b>			
Bankinnskudd, kontanter o. l.		13 021	19 236
<b>Sum bankinnskudd, kontanter og lignende</b>		<b>13 021</b>	<b>19 236</b>
<b>Sum omløpsmidler</b>		<b>13 021</b>	<b>19 236</b>
<b>SUM EIENDELER</b>		<b>546 623</b>	<b>552 838</b>
<b>BALANSE - EGENKAPITAL OG GJELD</b>			
<b>Egenkapital</b>			
<b>Innskutt egenkapital</b>			
Aksjekapital	4, 6	30 000	30 000
Beholdning av egne aksjer	6		
Annen innskutt egenkapital	4	-5 570	-5 570



<b>Sum innskutt egenkapital</b>		<b>24 430</b>	<b>24 430</b>
<b>Opptjent egenkapital</b>			
Udekket tap	4	13 543	5 195
<b>Sum opptjent egenkapital</b>		<b>-13 543</b>	<b>-5 195</b>
<b>Sum egenkapital</b>		<b>10 887</b>	<b>19 236</b>
<b>Gjeld</b>			
<b>Langsiktig gjeld</b>			
Utsatt skatt	3		
<b>Annen langsiktig gjeld</b>			
Gjeld til			
kredittinstitusjoner	2		
Langsiktig konserngjeld	2, 5		
Øvrig langsiktig gjeld	2, 5	535 736	533 602
<b>Sum annen langsiktig gjeld</b>		<b>535 736</b>	<b>533 602</b>
<b>Sum langsiktig gjeld</b>		<b>535 736</b>	<b>533 602</b>
<b>Kortsiktig gjeld</b>			
Leverandørgjeld	2		
Betalbar skatt	3		
Annen kortsiktig gjeld	2		
<b>Sum gjeld</b>		<b>535 736</b>	<b>533 602</b>
<b>SUM EGENKAPITAL OG GJELD</b>		<b>546 623</b>	<b>552 838</b>



Organisasjonsnr: 925 066 656  
YODA HOLDING AS

NOTEOPPLYSNINGER - SELSKAP - alle poster oppgitt i hele tall

Note

Antall aksjer og aksjeeiere

Note  
5


Antall årsverk i regnskapsåret

Virksomheten har hatt følgende antall årsverk:  
0.00

Omløpsmidler                      Startdato      Sluttdato      Endring

Skattemessig fremf.undersk. Startdato      Sluttdato      Endring

Kortsiktig gjeld                      Startdato      Sluttdato      Endring




# Årsregnskap 2021

## Yoda Holding AS

Resultatregnskap  
Balanse  
Noter til regnskapet


Org.nr.: 925 066 656



## RESULTATREGNSKAP

### YODA HOLDING AS

DRIFTSINNEKTER OG DRIFTSKOSTNADER	Note	2021	2020
Annen driftskostnad	1	6 215	5 195
<b>Sum driftskostnader</b>		<b>6 215</b>	<b>5 195</b>
<b>Driftsresultat</b>		<b>-6 215</b>	<b>-5 195</b>
<b>FINANSINNEKTER OG FINANSKOSTNADER</b>			
Annen rentekostnad	2	2 134	0
<b>Resultat av finansposter</b>		<b>-2 134</b>	<b>0</b>
Ordinært resultat før skattekostnad		-8 349	-5 195
<b>Ordinært resultat</b>		<b>-8 349</b>	<b>-5 195</b>
<b>Årsresultat</b>		<b>-8 349</b>	<b>-5 195</b>
<b>OVERFØRINGER</b>			
Overført til udekket tap	4	8 349	5 195
<b>Sum overføringer</b>		<b>-8 349</b>	<b>-5 195</b>



### BALANSE

#### YODA HOLDING AS

EIENDELER	Note	2021	2020
<b>ANLEGGSMIDLER</b>			
<b>FINANSIELLE ANLEGGSMIDLER</b>			
Investeringer i tilknyttet selskap	5	533 602	533 602
<b>Sum finansielle anleggsmidler</b>		<b>533 602</b>	<b>533 602</b>
<b>Sum anleggsmidler</b>		<b>533 602</b>	<b>533 602</b>
<b>OMLØPSMIDLER</b>			
Bankinnskudd, kontanter o.l.		13 021	19 236
<b>Sum omløpsmidler</b>		<b>13 021</b>	<b>19 236</b>
<b>Sum eiendeler</b>		<b>546 623</b>	<b>552 838</b>



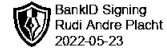
## BALANSE

### YODA HOLDING AS

EGENKAPITAL OG GJELD	Note	2021	2020
<b>EGENKAPITAL</b>			
<b>INNSKUTT EGENKAPITAL</b>			
Aksjekapital	4, 6	30 000	30 000
Annen innskutt egenkapital	4	-5 570	-5 570
<b>Sum innskutt egenkapital</b>		<b>24 430</b>	<b>24 430</b>
<b>OPPTJENT EGENKAPITAL</b>			
Udekket tap	4	-13 543	-5 195
<b>Sum opptjent egenkapital</b>		<b>-13 543</b>	<b>-5 195</b>
<b>Sum egenkapital</b>		<b>10 887</b>	<b>19 236</b>
<b>GJELD</b>			
<b>ANNEN LANGSIKTIG GJELD</b>			
Øvrig langsiktig gjeld	2, 5	535 736	533 602
<b>Sum annen langsiktig gjeld</b>		<b>535 736</b>	<b>533 602</b>
<b>Sum gjeld</b>		<b>535 736</b>	<b>533 602</b>
<b>Sum egenkapital og gjeld</b>		<b>546 623</b>	<b>552 838</b>

Oslo, 23.05.2022  
Styret i Yoda Holding AS

\_\_\_\_\_  
Rudi Andre Placht  
styreleder



## Regnskapsprinsipper

Årsregnskapet er satt opp i samsvar med regnskapsloven og NRS 8 - God regnskapsskikk for små foretak.

### SKATT

Skattekostnaden i resultatregnskapet omfatter både periodens betalbare skatt og endring i utsatt skatt. Utsatt skatt er beregnet med 22 % på grunnlag av de midlertidige forskjeller som eksisterer mellom regnskapsmessige og skattemessige verdier, samt ligningsmessig underskudd til fremføring ved utgangen av regnskapsåret. Skatteøkende og skattereduserende midlertidige forskjeller som reverserer eller kan reverseres i samme periode er utlignet og nettoført.

### KLASSIFISERING OG VURDERING AV OMLØPSMIDLER

Omløpsmidler og kortsiktig gjeld omfatter normalt poster som forfaller til betaling innen ett år etter balansedagen, samt poster som knytter seg til varekretsløpet. Omløpsmidler vurderes til laveste verdi av anskaffelseskost og virkelig verdi.

### INVESTERINGER

Investeringer vurderes etter kostmetoden i selskapsregnskapet. Investeringen er vurdert til anskaffelseskost for aksjene med mindre nedskrivning har vært nødvendig. Det er foretatt nedskrivning til virkelig verdi når verdifall skyldes årsaker som ikke kan forventes å være forbigående og det må anses nødvendig etter god regnskapsskikk. Nedskrivninger er reversert når grunnlaget for nedskrivning ikke lenger er til stede.

Utbytte, konsernbidrag og andre utdelinger fra datterselskap er inntektsført samme år som det er avsatt i givers regnskap. Overstiger utbytte / konsernbidraget andelen av opptjent resultat etter anskaffelsestidspunktet, representerer den overskytende del tilbakebetaling av investert kapital, og utdelingene er fratrukket investeringens verdi i balansen til morselskapet.

## Note 1 Lønnskostnader

Yoda Holding AS har ingen ansatte, og har ikke hatt lønns- eller personalkostnader i 2021 og det foreligger heller ingen slike forpliktelser.

Selskapet er ikke pliktig til å etablere OTP avtale etter lov om OTP.

Det er ikke avtalt særskilte lønnsytelser, stillet sikkerhet eller ytet lån til ledende personer.

Selskapet har fravalgt revisjon etter aksjelovens § 7-6, og har således ingen kostnader til revisjon.

## Note 2 Mellomværende med nærstående

	2021
<b>Sum</b>	<b>0</b>
<b>Gjeld</b>	
Langsiktig selgerkreditt aksjonær	535 736
<b>Sum</b>	<b>535 736</b>

Aksjonær har ytet selgerkreditt til selskapet ifbm erverv av aksjer i VMIN 4 AS. Selgerkreditt er renteberegnes med skjermingsrente i 2021.



## Note 3 Skatt

Årets skattekostnad	2021	2020
Resultatført skatt på ordinært resultat:		
Betalbar skatt	0	0
Endring i utsatt skattefordel	0	0
<b>Skattekostnad ordinært resultat</b>	<b>0</b>	<b>0</b>
Skattepliktig inntekt:		
Ordinært resultat før skatt	-8 349	-5 195
Permanente forskjeller	0	-5 570
<b>Skattepliktig inntekt</b>	<b>-8 349</b>	<b>-10 765</b>
Betalbar skatt i balansen:		
Betalbar skatt på årets resultat	0	0
<b>Sum betalbar skatt i balansen</b>	<b>0</b>	<b>0</b>

Skatteeffekten av midlertidige forskjeller og underskudd til fremføring som har gitt opphav til utsatt skatt og utsatte skattefordeler, spesifisert på typer av midlertidige forskjeller

	2021	2020	Endring
Akkumulert fremførbart underskudd	-19 113	-10 765	8 349
Inngår ikke i beregningen av utsatt skatt	19 113	10 765	-8 349
<b>Utsatt skattefordel (22 %)</b>	<b>0</b>	<b>0</b>	<b>0</b>

I henhold til God regnskapsskikk for små foretak balanseføres ikke utsatt skattefordel.


## Note 4 Egenkapital

	Aksjekapital	Annen Innskutt egenkapital	Udekket tap	Sum egenkapital
Pr. 31.12.2020	30 000	-5 570	-5 195	19 236
Årets resultat			-8 349	-8 349
<b>Pr 31.12.2021</b>	<b>30 000</b>	<b>-5 570</b>	<b>-13 543</b>	<b>10 887</b>

## Note 5 Langsiktige verdipapirer

	Anskaffelses kost	Balanseført verdi
<b>Langsiktige investeringer</b>		
VMIN 4 AS	533 602	533 602
<b>Sum</b>	<b>533 602</b>	<b>533 602</b>

Aksjene ble ervervet fra selskapets aksjonær 01.07.2020 for kroner 533 602, tilsvarende markedspris. Vederlaget skal gjøres opp ved selgerkreditt. Mellomværende renteberegnes med skjermingsrente.



## Note 6 Aksjonærer

### AKSJEKAPITALEN I YODA HOLDING AS PR. 31.12 BESTÅR AV:

	<b>Antall</b>	<b>Pålydende</b>	<b>Bokført</b>
Ordinære aksjer	3 000	10,0	30 000
<b>Sum</b>	<b>3 000</b>		<b>30 000</b>

### EIERSTRUKTUR

Aksjonærer i % pr. 31.12:

	<b>Ordinære</b>	<b>Eierandel</b>	<b>Stemmeandel</b>
Rudi Andre Placht	3 000	100,0	100,0

### AKSJER OG OPSJONER EIET AV MEDLEMMER I STYRET OG DAGLIG LEDER:

<b>Navn</b>	<b>Verv</b>	<b>Ordinære</b>
Rudi Andre Placht	styreleder	3 000
<b>Totalt antall aksjer</b>		<b>3 000</b>