



ÅRSREGNSKAPET FOR REGNSKAPSÅRET 2021 - GENERELL INFORMASJON

Enheten

Organisasjonsnummer: 996 035 506
Organisasjonsform: Aksjeselskap
Foretaksnavn: SERVICE-SNEKKER'N AS
Forretningsadresse: Meieriskogen 21
7353 BØRSA

Regnskapsår

Årsregnskapets periode: 01.01.2021 - 31.12.2021

Konsern

Morselskap i konsern: Nei

Regnskapsregler

Regler for små foretak benyttet: Ja
Benyttet ved utarbeidelsen av årsregnskapet til selskapet: Regnskapslovens alminnelige regler

Årsregnskapet fastsatt av kompetent organ

Bekreftet av representant for selskapet: Terje Rudolf Krogh
Dato for fastsettelse av årsregnskapet: 09.03.2022

Grunnlag for avgivelse

År 2021: Årsregnskapet er elektronisk innlevert
År 2020: Tall er hentet fra elektronisk innlevert årsregnskap fra 2021

Det er ikke krav til at årsregnskapet m.v. som sendes til Regnskapsregisteret er undertegnet. Kontrollen på at dette er utført ligger hos revisor/enhetens øverste organ. Sikkerheten ivaretas ved at innsender har rolle/rettighet for innsending av årsregnskapet via Altinn, og ved at det bekreftes at årsregnskapet er fastsatt av kompetent organ.

Brønnøysundregistrene, 23.03.2023



Resultatregnskap

Beløp i: NOK	Note	2021	2020
RESULTATREGNSKAP			
Inntekter			
Salgsinntekt		4 452 170	4 516 123
Sum inntekter		4 452 170	4 516 123
Kostnader			
Varekostnad		1 165 842	2 028 809
Lønnskostnad	2	2 756 015	1 912 636
Avskrivning av driftsmidler og immaterielle eiendeler	3	39 690	40 500
Annen driftskostnad	2	604 310	463 793
Sum kostnader		4 565 857	4 445 738
Driftsresultat		-113 687	70 384
Finansinntekter og finanskostnader			
Annen renteinntekt		97	719
Sum finansinntekter		97	719
Annen rentekostnad		14 146	6 534
Annen finanskostnad		274	68
Sum finanskostnader		14 420	6 602
Netto finans		-14 323	-5 883
Ordinært resultat før skattekostnad	4	-128 010	64 502
Skattekostnad på ordinært resultat	4		19 580
Ordinært resultat etter skattekostnad		-128 010	44 922
Årsresultat		-128 010	44 922
Årsresultat etter minoritetsinteresser		-128 010	44 922
Totalresultat		-128 010	44 922
Overføringer og disponeringer			
Ordinært utbytte	5		100 000



Resultatregnskap

Beløp i: NOK	Note	2021	2020
Udekket tap	5, 5	-115 940	
Avsatt til annen egenkapital	5		
Overført fra annen egenkapital	5	-12 070	-55 078
Sum overføringer og disponeringer		-128 010	44 922



Balanse

Beløp i: NOK	Note	2021	2020
BALANSE - EIENDELER			
Anleggsmidler			
Immaterielle eiendeler			
Utsatt skattefordel	4		
Varige driftsmidler			
Tomter, bygninger o.a. fast eiendom	3		
Maskiner og anlegg	3	82 800	117 390
Driftsløsøre, inventar o.a. utstyr	3	31 074	19 000
Sum varige driftsmidler		113 874	136 390
Finansielle anleggsmidler			
Investeringer i aksjer og andeler		1 000	1 000
Sum finansielle anleggsmidler		1 000	1 000
Sum anleggsmidler		114 874	137 390
Omløpsmidler			
Varer			
Fordringer			
Kundefordringer	6	644 310	526 798
Andre kortsiktige fordringer	6	22 222	22 100
Sum fordringer		666 532	548 899
Bankinnskudd, kontanter og lignende			
Bankinnskudd, kontanter o.l.	7	257 489	221 156
Sum bankinnskudd, kontanter og lignende		257 489	221 156
Sum omløpsmidler		924 020	770 055
SUM EIENDELER		1 038 895	907 445

BALANSE - EGENKAPITAL OG GJELD



Balanse

Beløp i: NOK	Note	2021	2020
Egenkapital			
Innskutt egenkapital			
Aksjekapital	5, 8	100 000	100 000
Sum innskutt egenkapital		100 000	100 000
Opptjent egenkapital			
Annen egenkapital	5		12 070
Udekket tap	5	115 940	
Sum opptjent egenkapital		-115 940	12 070
Sum egenkapital	9	-15 940	112 070
Gjeld			
Langsiktig gjeld			
Utsatt skatt	4		
Annen langsiktig gjeld			
Sum langsiktig gjeld		0	0
Kortsiktig gjeld			
Leverandørgjeld		170 893	203 441
Betalbar skatt	4		19 580
Skyldig offentlige avgifter	7	635 763	294 568
Utbytte	5		100 000
Annen kortsiktig gjeld		248 179	177 786
Sum kortsiktig gjeld		1 054 835	795 375
Sum gjeld		1 054 835	795 375
SUM EGENKAPITAL OG GJELD		1 038 895	907 445



Brønnøysundregistrene

ÅRSREGNSKAP FOR REGNSKAPSÅRET 2021 - GENERELL INFORMASJON

Journalnummer: 2022 235893

Enheten

Organisasjonsnummer: 996 035 506
Organisasjonsform: Aksjeselskap
Foretaksnavn: SERVICE-SNEKKER'N AS
Forretningsadresse: Meieriskogen 21
7353 BØRSA

Regnskapsår

Årsregnskapets periode: 01.01.2021 - 31.12.2021

Konsern

Morselskap i konsern: Nei

Regnskapsregler

Regler for små foretak benyttet: Ja
Benyttet ved utarbeidelsen av årsregnskapet til selskapet: Regnskapslovens alminnelige regler

Årsregnskapet fastsatt av kompetent organ

Bekreftet av representant for selskapet: Terje Rudolf Krogh
Dato for fastsettelse av årsregnskapet: 09.03.2022

Revisjon

Selskapet har besluttet at årsregnskapet ikke skal revideres: Ja
Årsregnskapet er utarbeidet av ekstern autorisert regnskapsfører: Ja
Ekstern autorisert regnskapsfører har i løpet av regnskapsåret bistått ved den løpende regnskapsføringen eller utført andre tjenester for selskapet enn å utarbeide årsregnskapet: Ja

Grunnlag for avgivelse

År 2021: Årsregnskap er elektronisk innlevert.
År 2020: Tall er hentet fra elektronisk innlevert årsregnskap fra 2021.

Det er ikke krav til at årsregnskapet m.v. som sendes til Regnskapsregisteret er undertegnet. Kontrollen på at dette er utført ligger hos revisor/enhetens øverste organ. Sikkerheten ivaretas ved at innsender har rolle/rettighet for innsending av årsregnskapet via Altinn, og ved at det bekreftes at årsregnskapet er fastsatt av kompetent organ.

Brønnøysundregistrene, 30.04.2022

Brønnøysundregistrene
Postadresse: Postboks 900, 8910 Brønnøysund
Telefon: 75 00 75 00
E-post: firmapost@brreg.no Internett: www.brreg.no
Organisasjonsnummer: 974 760 673



Organisasjonsnr: 996 035 506
SERVICE-SNEKKER'N AS

RESULTATREGNSKAP

Beløp i: NOK	Note	2021	2020
RESULTATREGNSKAP			
Inntekter			
Salgsinntekt		4 452 170	4 516 123
Sum inntekter		4 452 170	4 516 123
Kostnader			
Varekostnad		1 165 842	2 028 809
Lønnskostnad	2	2 756 015	1 912 636
Avskrivning av driftsmidler og immaterielle eiendeler	3	39 690	40 500
Annen driftskostnad	2	604 310	463 793
Sum kostnader		4 565 857	4 445 738
Driftsresultat		-113 687	70 384
Finansinntekter og finanskostnader			
Annen renteinntekt		97	719
Sum finansinntekter		97	719
Annen rentekostnad		14 146	6 534
Annen finanskostnad		274	68
Sum finanskostnader		14 420	6 602
Netto finans		-14 323	-5 883
Ordinært resultat før skattekostnad			
Skattekostnad på ordinært resultat	4	-128 010	64 502
Ordinært resultat etter skattekostnad	4	-128 010	19 580
Årsresultat		-128 010	44 922
Årsresultat etter minoritetsinteresser		-128 010	44 922
Totalresultat		-128 010	44 922
Overføringer og disponeringer			
Ordinært utbytte	5		100 000
Udekket tap	5, 5	-115 940	
Avsatt til annen egenkapital	5		
Overført fra annen egenkapital	5	-12 070	-55 078



Sum overføringer og
disponeringer

-128 010

44 922



Organisasjonsnr: 996 035 506
SERVICE-SNEKKER'N AS

BALANSE

Beløp i: NOK	Note	2021	2020
BALANSE - EIENDELER			
Anleggsmidler			
Immaterielle eiendeler			
Utsatt skattefordel	4		
Varige driftsmidler			
Tomter, bygninger o.a.			
fast eiendom	3		
Maskiner og anlegg	3	82 800	117 390
Driftsløsøre, inventar o. a. utstyr	3	31 074	19 000
Sum varige driftsmidler		113 874	136 390
Finansielle anleggsmidler			
Investeringer i aksjer og andeler		1 000	1 000
Sum finansielle anleggsmidler		1 000	1 000
Sum anleggsmidler		114 874	137 390
Omløpsmidler			
Varer			
Fordringer			
Kundefordringer	6	644 310	526 798
Andre kortsiktige fordringer	6	22 222	22 100
Sum fordringer		666 532	548 899
Bankinnskudd, kontanter og lignende			
Bankinnskudd, kontanter o. l.	7	257 489	221 156
Sum bankinnskudd, kontanter og lignende		257 489	221 156
Sum omløpsmidler		924 020	770 055
SUM EIENDELER		1 038 895	907 445
BALANSE - EGENKAPITAL OG GJELD			
Egenkapital			
Innskutt egenkapital			
Aksjekapital	5, 8	100 000	100 000
Sum innskutt egenkapital		100 000	100 000



Opptjent egenkapital			
Annen egenkapital	5		12 070
Udekket tap	5	115 940	
Sum opptjent egenkapital		-115 940	12 070
Sum egenkapital	9	-15 940	112 070
Gjeld			
Langsiktig gjeld			
Utsatt skatt	4		
Annen langsiktig gjeld			
Sum langsiktig gjeld		0	0
Kortsiktig gjeld			
Leverandørgjeld		170 893	203 441
Betalbar skatt	4		19 580
Skyldig offentlige avgifter	7	635 763	294 568
Utbytte	5		100 000
Annen kortsiktig gjeld		248 179	177 786
Sum kortsiktig gjeld		1 054 835	795 375
Sum gjeld		1 054 835	795 375
SUM EGENKAPITAL OG GJELD		1 038 895	907 445



Organisasjonsnr: 996 035 506
SERVICE-SNEKKER'N AS

NOTEOPPLYSNINGER - SELSKAP - alle poster oppgitt i hele tall

Note

Antall aksjer og aksjeeiere

Note

Antall årsverk i regnskapsåret

Virksomheten har hatt følgende antall årsverk:
6.00

Omløpsmidler Startdato Sluttdato Endring

Skattemessig fremf.undersk. Startdato Sluttdato Endring

Kortsiktig gjeld Startdato Sluttdato Endring



Legally signed by
Terje Rudolf Krogh
2022-03-14



Årsregnskap 2021

Service-snekker'n AS

Resultatregnskap
Balanse
Noter



Org.nr.: 996 035 506



Resultatregnskap

Service-snekker'n AS

Driftsinntekter og driftskostnader	Note	2021	2020
Salgsinntekt		4 452 170	4 516 123
Sum driftsinntekter		<u>4 452 170</u>	<u>4 516 123</u>
Varekostnad		1 165 842	2 028 809
Lønnskostnad	2	2 756 015	1 912 636
Avskrivning av driftsmidler og immaterielle eiendeler	3	39 690	40 500
Annen driftskostnad	2	604 310	463 793
Sum driftskostnader		<u>4 565 857</u>	<u>4 445 738</u>
Driftsresultat		<u>-113 687</u>	<u>70 384</u>
Finansinntekter og finanskostnader			
Annen renteinntekt		97	719
Annen rentekostnad		14 146	6 534
Annen finanskostnad		274	68
Resultat av finansposter		<u>-14 323</u>	<u>-5 883</u>
Ordinært resultat før skattekostnad	4	-128 010	64 502
Skattekostnad på ordinært resultat	4	0	19 580
Ordinært resultat		<u>-128 010</u>	<u>44 922</u>
Årsresultat		<u>-128 010</u>	<u>44 922</u>
Overføringer			
Avsatt til utbytte	5	0	100 000
Overført til udekket tap	5	115 940	0
Overført fra annen egenkapital	5	12 070	55 078
Sum overføringer		<u>-128 010</u>	<u>44 922</u>



Balanse

Service-snekker'n AS

Eiendeler	Note	2021	2020
Anleggsmidler			
Varige driftsmidler			
Maskiner og anlegg	3	82 800	117 390
Driftsløsøre, inventar o.a. utstyr	3	31 074	19 000
Sum varige driftsmidler		<u>113 874</u>	<u>136 390</u>
Finansielle anleggsmidler			
Investeringer i aksjer og andeler		1 000	1 000
Sum finansielle anleggsmidler		<u>1 000</u>	<u>1 000</u>
Sum anleggsmidler		<u>114 874</u>	<u>137 390</u>
Omløpsmidler			
Fordringer			
Kundefordringer	6	644 310	526 798
Andre kortsiktige fordringer	6	22 222	22 100
Sum fordringer		<u>666 532</u>	<u>548 898</u>
Investeringer			
Bankinnskudd, kontanter o.l.	7	257 489	221 156
Sum omløpsmidler		<u>924 020</u>	<u>770 055</u>
Sum eiendeler		<u>1 038 895</u>	<u>907 445</u>



Balanse

Service-snekker'n AS

Egenkapital og gjeld	Note	2021	2020
Innskutt egenkapital			
Aksjekapital	5, 8	100 000	100 000
Sum innskutt egenkapital		<u>100 000</u>	<u>100 000</u>
Opptjent egenkapital			
Annen egenkapital	5	0	12 070
Udekket tap	5	-115 940	0
Sum opptjent egenkapital		<u>-115 940</u>	<u>12 070</u>
Sum egenkapital	9	<u>-15 940</u>	<u>112 070</u>
Gjeld			
Avsetning for forpliktelser			
Annen langsiktig gjeld			
Kortsiktig gjeld			
Leverandørgjeld		170 893	203 441
Betalbar skatt	4	0	19 580
Skyldig offentlige avgifter	7	635 763	294 568
Utbytte	5	0	100 000
Annen kortsiktig gjeld		248 179	177 786
Sum kortsiktig gjeld		<u>1 054 835</u>	<u>795 375</u>
Sum gjeld		<u>1 054 835</u>	<u>795 375</u>
Sum egenkapital og gjeld		<u>1 038 895</u>	<u>907 445</u>

Skaun, 09.03.2022
Styret i Service-snekker'n AS

Terje Rudolf Krogh
styreleder/daglig leder



Note 1 Regnskapsprinsipper

Årsregnskapet er satt opp i samsvar med regnskapslovens bestemmelser og god regnskapsskikk. Det er utarbeidet etter norske regnskapsstandarder.

Driftsinntekter og kostnader

Inntektsføring skjer etter opptjeningsprinsippet som normalt vil være leveringstidspunktet for varer og tjenester. Kostnader medtas etter sammenstillingsprinsippet, dvs. at kostnader medtas i samme periode som tilhørende inntekter inntektsføres.

Hovedregel for vurdering og klassifisering av eiendeler og gjeld

Eiendeler bestemt til varig eie eller bruk er klassifisert som anleggsmidler. Andre eiendeler er klassifisert som omløpsmidler. Fordringer som skal tilbakebetales innen et år er uansett klassifisert som omløpsmidler. Ved klassifisering av kortsiktig og langsiktig gjeld er analoge kriterier lagt til grunn.

Anleggsmidler vurderes til anskaffelseskost, men nedskrives til virkelig verdi når verdifallet forventes ikke å være forbigående. Anleggsmidler med begrenset økonomisk levetid avskrives planmessig. Langsiktig gjeld balanseføres til nominelt mottatt beløp på etableringstidspunktet.

Omløpsmidler vurderes til laveste av anskaffelseskost og virkelig verdi. Kortsiktig gjeld balanseføres til nominelt mottatt beløp på etableringstidspunktet.

Enkelte poster er vurdert etter andre regler. Postene det gjelder vil være blant de postene som omhandles nedenfor.

Varige driftsmidler

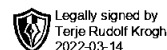
Varige driftsmidler avskrives over forventet økonomisk levetid. Avskrivningene er som hovedregel fordelt lineært over antatt økonomisk levetid.

Fordringer

Kundefordringer og andre fordringer oppføres til pålydende etter fradrag for avsetning til forventet tap. Avsetning til tap gjøres på grunnlag av en individuell vurdering av de enkelte fordringene. I tillegg gjøres det for øvrige kundefordringer en uspesifisert avsetning for å dekke antatt tap.

Skatt

Skattekostnaden i resultatregnskapet omfatter både periodens betalbare skatt og endring i utsatt skatt. Utsatt skatt er beregnet med 22% på grunnlag av de midlertidige forskjeller som eksisterer mellom regnskapsmessige og skattemessige verdier, samt ligningsmessig underskudd til fremføring ved utgangen av regnskapsåret. Skatteøkende og skattereduserende midlertidige forskjeller som reverserer eller kan reversere i samme periode er utlignet og nettoført.



Note 2 Lønnskostnader, antall ansatte, godtgjørelser, lån til ansatte m.m.

Lønnskostnader	2021	2020
Lønninger	2 307 378	1 569 413
Arbeidsgiveravgift	353 121	225 919
Pensjonskostnader	80 274	48 030
Andre ytelser	15 242	69 274
Sum	2 756 015	1 912 636

Gjennomsnittlig antall årsverk: 6

Pensjonsforpliktelser

Selskapet er pliktig til å ha tjenstepensjonsordning etter lov om obligatorisk tjenstepensjon. Selskapets pensjonsordninger tilfredsstiller kravene i denne lov.

Revisor

Selskapet har fravalgt revisor.

Note 3 Anleggsmidler

	Bygninger og tomter	Maskiner og anlegg	Driftsløsøre, inventar ol.	Sum
Anskaffelseskost pr. 01.01.21	28 500	190 390	36 073	254 963
+ Tilgang kjøpte driftsmidler			17 174	17 174
= Anskaffelseskost 31.12.21	28 500	190 390	53 247	272 137
Akkumulerte avskrivninger 31.12.21	12 300	107 590	38 373	158 263
= Bokført verdi 31.12.21	16 200	82 800	14 874	113 874
Årets ordinære avskrivninger	2 800	34 590	2 300	39 690
Økonomisk levetid	10 år	5 år	3-5 år	



Note 4 Skatt

Årets skattekostnad	2021	2020
Resultatført skatt på ordinært resultat:		
Betalbar skatt	0	19 580
Endring i utsatt skattefordel	0	0
Skattekostnad ordinært resultat	0	19 580
Skattepliktig inntekt:		
Ordinært resultat før skatt	-128 010	64 502
Permanente forskjeller	1 419	-496
Endring i midlertidige forskjeller	98 575	24 994
Skattepliktig inntekt	-28 017	88 999
Betalbar skatt i balansen:		
Betalbar skatt på årets resultat	0	19 580
Sum betalbar skatt i balansen	0	19 580

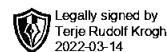
Skatteeffekten av midlertidige forskjeller og underskudd til fremføring som har gitt opphav til utsatt skatt og utsatte skattefordeler, spesifisert på typer av midlertidige forskjeller

	2021	2020	Endring
Varige driftsmidler	8 728	17 302	8 575
Fordringer	-181 918	-91 918	90 000
Sum	-173 190	-74 616	98 575
Akkumulert fremførbart underskudd	-28 017	0	28 017
Inngår ikke i beregningen av utsatt skatt	201 207	74 616	-126 591
Utsatt skattefordel (22 %)	0	0	0

I henhold til God regnskapsskikk for små foretak balanseføres ikke utsatt skattefordel.

Note 5 Egenkapital

	Aksjekapital	Udekket tap	Annen egenkapital	Sum egenkapital
Pr. 01.01.2021	100 000	0	12 070	112 070
Årets resultat		-115 940	-12 070	-128 010
Avsatt utbytte			0	0
Pr 31.12.2021	100 000	-115 940	0	-15 940



Note 6 Fordringer

Fordringer er vurdert til pålydende. Det er avsatt kr. 181 918,- til tap på krav på kundefordringer.

Note 7 Skattetrekk

Det er ved utgangen av året avsatt kr. 56 998,- til skattetrekk. Skyldig skattetrekk pr 31.12.2021 er på kr 102 135.

Note 8 Aksjonærer

Aksjekapitalen i Service-Snekker`n AS pr. 31.12 består av følgende aksjeklasser:

	Antall	Pålydende	Bokført
Ordinære aksjer	100	1 000,00	100 000
Sum	100		100 000

Eierstruktur

	Ordinære	Eierandel
Terje Krogh	100	100,0
Totalt antall aksjer	100	100,0

Aksjer og opsjoner eiet av medlemmer i styret og daglig leder:

Navn	Verv	Ordinære
Terje Krogh	Daglig leder/styreleder	100



Note 9 Fortsatt drift

Resultatet for 2021 viser et underskudd på kr. 128 010,- etter skatt, mot et overskudd på kr. 44 922,- i 2020.

Styret er klar over at aksjekapitalen er tapt, og styrets arbeid i 2021 har i hovedsak bestått av å forvalte inntektene og redusere kostnadene for å sikre løpende drift. Regelmessig fakturering på oppdrag for å få en jevn likviditet og stopp i sosiale velferdstiltak til man ser en positiv trend, er noen av tiltakene firmaet gjennomfører.

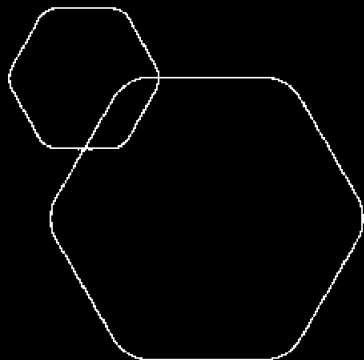
Koronautbruddet har ikke påvirket selskapet i særlig grad, da det har vært jevnt med oppdrag.

I følge styret vil tiltakene som er satt i gang være med på å sikre fortsatt drift i Service-snekker'n AS.

Årsoppgjøret er avlagt under denne forutsetningen.



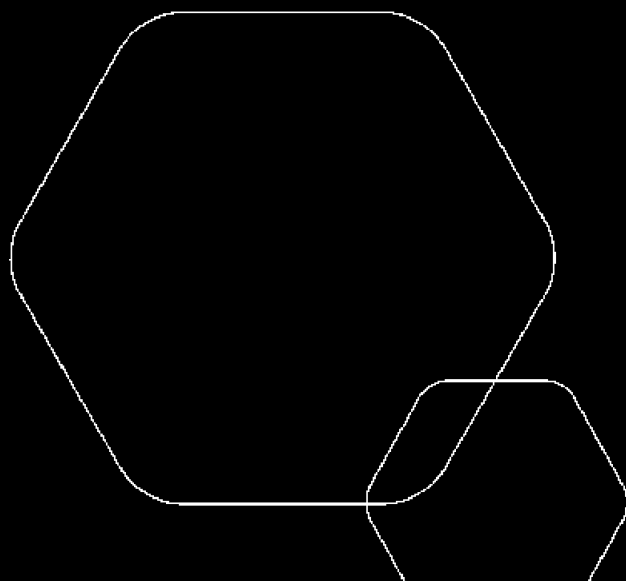
Legally signed by
Terje Rudolf Krogh
2022-03-14



Årsregnskap 2021

Service-snekker'n AS

Resultatregnskap
Balanse
Noter



Org.nr.: 996 035 506



Resultatregnskap			
Service-snekker'n AS			
Driftsinntekter og driftskostnader	Note	2021	2020
Salgsinntekt		4 452 170	4 516 123
Sum driftsinntekter		<u>4 452 170</u>	<u>4 516 123</u>
Varekostnad		1 165 842	2 028 809
Lønnskostnad	2	2 756 015	1 912 636
Avskrivning av driftsmidler og immaterielle eiendeler	3	39 690	40 500
Annen driftskostnad	2	604 310	463 793
Sum driftskostnader		<u>4 565 857</u>	<u>4 445 738</u>
Driftsresultat		<u>-113 687</u>	<u>70 384</u>
Finansinntekter og finanskostnader			
Annen renteinntekt		97	719
Annen rentekostnad		14 146	6 534
Annen finanskostnad		274	68
Resultat av finansposter		<u>-14 323</u>	<u>-5 883</u>
Ordinært resultat før skattekostnad	4	-128 010	64 502
Skattekostnad på ordinært resultat	4	0	19 580
Ordinært resultat		<u>-128 010</u>	<u>44 922</u>
Årsresultat		<u>-128 010</u>	<u>44 922</u>
Overføringer			
Avsatt til utbytte	5	0	100 000
Overført til udekket tap	5	115 940	0
Overført fra annen egenkapital	5	12 070	55 078
Sum overføringer		<u>-128 010</u>	<u>44 922</u>



Balanse			
Service-snekker'n AS			
Eiendeler	Note	2021	2020
Anleggsmidler			
Varige driftsmidler			
Maskiner og anlegg	3	82 800	117 390
Driftsløsøre, inventar o.a. utstyr	3	31 074	19 000
Sum varige driftsmidler		<u>113 874</u>	<u>136 390</u>
Finansielle anleggsmidler			
Investeringer i aksjer og andeler		1 000	1 000
Sum finansielle anleggsmidler		<u>1 000</u>	<u>1 000</u>
Sum anleggsmidler		<u>114 874</u>	<u>137 390</u>
Omløpsmidler			
Fordringer			
Kundefordringer	6	644 310	526 798
Andre kortsiktige fordringer	6	22 222	22 100
Sum fordringer		<u>666 532</u>	<u>548 898</u>
Investeringer			
Bankinnskudd, kontanter o.l.	7	257 489	221 156
Sum omløpsmidler		<u>924 020</u>	<u>770 055</u>
Sum eiendeler		<u>1 038 895</u>	<u>907 445</u>
Service-snekker'n AS		Side 3	



Balanse

Service-snekker'n AS

Egenkapital og gjeld	Note	2021	2020
Innskutt egenkapital			
Aksjekapital	5, 8	100 000	100 000
Sum innskutt egenkapital		<u>100 000</u>	<u>100 000</u>
Opptjent egenkapital			
Annen egenkapital	5	0	12 070
Udekket tap	5	-115 940	0
Sum opptjent egenkapital		<u>-115 940</u>	<u>12 070</u>
Sum egenkapital	9	<u>-15 940</u>	<u>112 070</u>
Gjeld			
Avsetning for forpliktelser			
Annen langsiktig gjeld			
Kortsiktig gjeld			
Leverandørgjeld		170 893	203 441
Betalbar skatt	4	0	19 580
Skyldig offentlige avgifter	7	635 763	294 568
Utbytte	5	0	100 000
Annen kortsiktig gjeld		248 179	177 786
Sum kortsiktig gjeld		<u>1 054 835</u>	<u>795 375</u>
Sum gjeld		<u>1 054 835</u>	<u>795 375</u>
Sum egenkapital og gjeld		<u>1 038 895</u>	<u>907 445</u>

Skaun, 09.03.2022
Styret i Service-snekker'n AS

Terje Rudolf Krogh
styreleder/daglig leder



Note 1 Regnskapsprinsipper

Årsregnskapet er satt opp i samsvar med regnskapslovens bestemmelser og god regnskapsskikk. Det er utarbeidet etter norske regnskapsstandarder.

Driftsinntekter og kostnader

Inntektsføring skjer etter opptjeningsprinsippet som normalt vil være leveringstidspunktet for varer og tjenester. Kostnader medtas etter sammenstillingsprinsippet, dvs. at kostnader medtas i samme periode som tilhørende inntekter inntektsføres.

Hovedregel for vurdering og klassifisering av eiendeler og gjeld

Eiendeler bestemt til varig eie eller bruk er klassifisert som anleggsmidler. Andre eiendeler er klassifisert som omløpsmidler. Fordringer som skal tilbakebetales innen et år er uansett klassifisert som omløpsmidler. Ved klassifisering av kortsiktig og langsiktig gjeld er analoge kriterier lagt til grunn.

Anleggsmidler vurderes til anskaffelseskost, men nedskrives til virkelig verdi når verdifallet forventes ikke å være forbigående. Anleggsmidler med begrenset økonomisk levetid avskrives planmessig. Langsiktig gjeld balanseføres til nominelt mottatt beløp på etableringstidspunktet.

Omløpsmidler vurderes til laveste av anskaffelseskost og virkelig verdi. Kortsiktig gjeld balanseføres til nominelt mottatt beløp på etableringstidspunktet.

Enkelte poster er vurdert etter andre regler. Postene det gjelder vil være blant de postene som omhandles nedenfor.

Varige driftsmidler

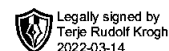
Varige driftsmidler avskrives over forventet økonomisk levetid. Avskrivningene er som hovedregel fordelt lineært over antatt økonomisk levetid.

Fordringer

Kundefordringer og andre fordringer oppføres til pålydende etter fradrag for avsetning til forventet tap. Avsetning til tap gjøres på grunnlag av en individuell vurdering av de enkelte fordringene. I tillegg gjøres det for øvrige kundefordringer en uspesifisert avsetning for å dekke antatt tap.

Skatt

Skattekostnaden i resultatregnskapet omfatter både periodens betalbare skatt og endring i utsatt skatt. Utsatt skatt er beregnet med 22% på grunnlag av de midlertidige forskjeller som eksisterer mellom regnskapsmessige og skattemessige verdier, samt ligningsmessig underskudd til fremføring ved utgangen av regnskapsåret. Skatteøkende og skattereduserende midlertidige forskjeller som reverserer eller kan reversere i samme periode er utlignet og nettoført.



Note 2 Lønnskostnader, antall ansatte, godtgjørelser, lån til ansatte m.m.

Lønnskostnader	2021	2020
Lønninger	2 307 378	1 569 413
Arbeidsgiveravgift	353 121	225 919
Pensjonskostnader	80 274	48 030
Andre ytelser	15 242	69 274
Sum	2 756 015	1 912 636

Gjennomsnittlig antall årsverk: 6

Pensjonsforpliktelser

Selskapet er pliktig til å ha tjenstepensjonsordning etter lov om obligatorisk tjenstepensjon. Selskapets pensjonsordninger tilfredsstiller kravene i denne lov.

Revisor

Selskapet har fravalgt revisor.

Note 3 Anleggsmidler

	Bygninger og tomter	Maskiner og anlegg	Driftsløsøre, inventar ol.	Sum
Anskaffelseskost pr. 01.01.21	28 500	190 390	36 073	254 963
+ Tilgang kjøpte driftsmidler			17 174	17 174
= Anskaffelseskost 31.12.21	28 500	190 390	53 247	272 137
Akkumulerte avskrivninger 31.12.21	12 300	107 590	38 373	158 263
= Bokført verdi 31.12.21	16 200	82 800	14 874	113 874
Årets ordinære avskrivninger	2 800	34 590	2 300	39 690
Økonomisk levetid	10 år	5 år	3-5 år	



Note 4 Skatt

Årets skattekostnad	2021	2020
Resultatført skatt på ordinært resultat:		
Betalbar skatt	0	19 580
Endring i utsatt skattefordel	0	0
Skattekostnad ordinært resultat	0	19 580
Skattepliktig inntekt:		
Ordinært resultat før skatt	-128 010	64 502
Permanente forskjeller	1 419	-496
Endring i midlertidige forskjeller	98 575	24 994
Skattepliktig inntekt	-28 017	88 999
Betalbar skatt i balansen:		
Betalbar skatt på årets resultat	0	19 580
Sum betalbar skatt i balansen	0	19 580

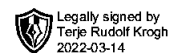
Skatteeffekten av midlertidige forskjeller og underskudd til fremføring som har gitt opphav til utsatt skatt og utsatte skattefordeler, spesifisert på typer av midlertidige forskjeller

	2021	2020	Endring
Varige driftsmidler	8 728	17 302	8 575
Fordringer	-181 918	-91 918	90 000
Sum	-173 190	-74 616	98 575
Akkumulert fremførbart underskudd	-28 017	0	28 017
Inngår ikke i beregningen av utsatt skatt	201 207	74 616	-126 591
Utsatt skattefordel (22 %)	0	0	0

I henhold til God regnskapsskikk for små foretak balanseføres ikke utsatt skattefordel.

Note 5 Egenkapital

	Aksjekapital	Udekket tap	Annen egenkapital	Sum egenkapital
Pr. 01.01.2021	100 000	0	12 070	112 070
Årets resultat		-115 940	-12 070	-128 010
Avsatt utbytte			0	0
Pr 31.12.2021	100 000	-115 940	0	-15 940



Note 6 Fordringer

Fordringer er vurdert til pålydende. Det er avsatt kr. 181 918,- til tap på krav på kundefordringer.

Note 7 Skattetrekk

Det er ved utgangen av året avsatt kr. 56 998,- til skattetrekk. Skyldig skattetrekk pr 31.12.2021 er på kr 102 135.

Note 8 Aksjonærer

Aksjekapitalen i Service-Snekker`n AS pr. 31.12 består av følgende aksjeklasser:

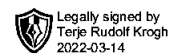
	Antall	Pålydende	Bokført
Ordinære aksjer	100	1 000,00	100 000
Sum	100		100 000

Eierstruktur

	Ordinære	Eierandel
Terje Krogh	100	100,0
Totalt antall aksjer	100	100,0

Aksjer og opsjoner eiet av medlemmer i styret og daglig leder:

Navn	Verv	Ordinære
Terje Krogh	Daglig leder/styreleder	100



Note 9 Fortsatt drift

Resultatet for 2021 viser et underskudd på kr. 128 010,- etter skatt, mot et overskudd på kr. 44 922,- i 2020.

Styret er klar over at aksjekapitalen er tapt, og styrets arbeid i 2021 har i hovedsak bestått av å forvalte inntektene og redusere kostnadene for å sikre løpende drift. Regelmessig fakturering på oppdrag for å få en jevn likviditet og stopp i sosiale velferdstiltak til man ser en positiv trend, er noen av tiltakene firmaet gjennomfører.

Koronautbruddet har ikke påvirket selskapet i særlig grad, da det har vært jevnt med oppdrag.

I følge styret vil tiltakene som er satt i gang være med på å sikre fortsatt drift i Service-snekker'n AS.

Årsoppgjøret er avlagt under denne forutsetningen.