



## ÅRSREGNSKAPET FOR REGNSKAPSÅRET 2020 - GENERELL INFORMASJON

### Enheten

Organisasjonsnummer: 917 709 165  
Organisasjonsform: Aksjeselskap  
Foretaksnavn: STEMYA AS  
Forretningsadresse: c/o Anya Swärd  
Nerhavna 27  
1349 RYKKINN

### Regnskapsår

Årsregnskapets periode: 01.01.2020 - 31.12.2020

### Konsern

Morselskap i konsern: Nei

### Regnskapsregler

Regler for små foretak benyttet: Ja  
Benyttet ved utarbeidelsen av årsregnskapet til selskapet: Regnskapslovens alminnelige regler

### Årsregnskapet fastsatt av kompetent organ

Bekreftet av representant for selskapet: Anya Swärd  
Dato for fastsettelse av årsregnskapet: 07.04.2021

### Grunnlag for avgivelse

År 2020: Årsregnskapet er elektronisk innlevert  
År 2019: Tall er hentet fra elektronisk innlevert årsregnskap fra 2020

*Det er ikke krav til at årsregnskapet m.v. som sendes til Regnskapsregisteret er undertegnet. Kontrollen på at dette er utført ligger hos revisor/enhetens øverste organ. Sikkerheten ivaretas ved at innsender har rolle/rettighet for innsending av årsregnskapet via Altinn, og ved at det bekreftes at årsregnskapet er fastsatt av kompetent organ.*

Brønnøysundregistrene, 28.04.2022



### Resultatregnskap

Beløp i: NOK	Note	2020	2019
<b>RESULTATREGNSKAP</b>			
<b>Inntekter</b>			
Annen driftsinntekt			18 200
<b>Sum inntekter</b>			<b>18 200</b>
<b>Kostnader</b>			
Annen driftskostnad	1	17 673	2 506
<b>Sum kostnader</b>		<b>17 673</b>	<b>2 506</b>
<b>Driftsresultat</b>		<b>-17 673</b>	<b>15 694</b>
<b>Finansinntekter og finanskostnader</b>			
Annen renteinntekt		152 899	156 518
<b>Sum finansinntekter</b>		<b>152 899</b>	<b>156 518</b>
Verdireduksjon markedsbaserte omløpsmidler	3	4 541	7 000
Annen rentekostnad		30 770	48 161
Annen finanskostnad		1 299	1 319
<b>Sum finanskostnader</b>		<b>36 610</b>	<b>56 480</b>
<b>Netto finans</b>		<b>116 289</b>	<b>100 038</b>
<b>Ordinært resultat før skattekostnad</b>		<b>98 616</b>	<b>115 732</b>
Skattekostnad på ordinært resultat	2		
<b>Ordinært resultat etter skattekostnad</b>		<b>98 616</b>	<b>115 732</b>
<b>Årsresultat</b>	5	<b>98 616</b>	<b>115 732</b>
<b>Årsresultat etter minoritetsinteresser</b>		<b>98 616</b>	<b>115 732</b>
<b>Totalresultat</b>		<b>98 616</b>	<b>115 732</b>
<b>Overføringer og disponeringer</b>			
Avsatt til annen egenkapital		98 616	115 732
<b>Sum overføringer og disponeringer</b>		<b>98 616</b>	<b>115 732</b>



## Balanse

Beløp i: NOK	Note	2020	2019
<b>BALANSE - EIENDELER</b>			
<b>Anleggsmidler</b>			
<b>Immaterielle eiendeler</b>			
Utsatt skattefordel	2		
<b>Finansielle anleggsmidler</b>			
Investering i datterselskap	3		
Investering i annet foretak i samme konsern	3		
Investeringer i tilknyttet selskap	3	300 000	300 000
Lån til tilknyttet selskap og felles kontrollert virksomhet		1 864 638	1 775 846
<b>Sum finansielle anleggsmidler</b>		<b>2 164 638</b>	<b>2 075 846</b>
<b>Sum anleggsmidler</b>		<b>2 164 638</b>	<b>2 075 846</b>
<b>Omløpsmidler</b>			
<b>Varer</b>			
<b>Fordringer</b>			
Kundefordringer			18 200
<b>Sum fordringer</b>			<b>18 200</b>
<b>Investeringer</b>			
Markedsbaserte aksjer	3	3 528 826	548 672
<b>Sum investeringer</b>		<b>3 528 826</b>	<b>548 672</b>
<b>Bankinnskudd, kontanter og lignende</b>			
Bankinnskudd, kontanter o.l.		7 307 848	10 213 413
<b>Sum bankinnskudd, kontanter og lignende</b>		<b>7 307 848</b>	<b>10 213 413</b>
<b>Sum omløpsmidler</b>		<b>10 836 673</b>	<b>10 780 285</b>
<b>SUM EIENDELER</b>		<b>13 001 312</b>	<b>12 856 131</b>

## BALANSE - EGENKAPITAL OG GJELD



## Balanse

Beløp i: NOK	Note	2020	2019
<b>Egenkapital</b>			
<b>Innskutt egenkapital</b>			
Aksjekapital	4	227 750	227 750
Beholdning av egne aksjer	4		
<b>Sum innskutt egenkapital</b>		<b>227 750</b>	<b>227 750</b>
<b>Opptjent egenkapital</b>			
Annen egenkapital		9 454 172	9 355 556
<b>Sum opptjent egenkapital</b>		<b>9 454 172</b>	<b>9 355 556</b>
<b>Sum egenkapital</b>	5, 6	<b>9 681 922</b>	<b>9 583 306</b>
<b>Gjeld</b>			
<b>Langsiktig gjeld</b>			
Utsatt skatt	2		
<b>Annen langsiktig gjeld</b>			
Øvrig langsiktig gjeld		3 303 595	3 272 825
<b>Sum annen langsiktig gjeld</b>		<b>3 303 595</b>	<b>3 272 825</b>
<b>Sum langsiktig gjeld</b>		<b>3 303 595</b>	<b>3 272 825</b>
<b>Kortsiktig gjeld</b>			
Betalbar skatt	2		
Annen kortsiktig gjeld		15 795	
<b>Sum kortsiktig gjeld</b>		<b>15 795</b>	
<b>Sum gjeld</b>		<b>3 319 390</b>	<b>3 272 825</b>
<b>SUM EGENKAPITAL OG GJELD</b>		<b>13 001 312</b>	<b>12 856 131</b>



## Brønnøysundregistrene

### ÅRSREGNSKAP FOR REGNSKAPSÅRET 2020 - GENERELL INFORMASJON

Journalnummer: 2021 224366

#### Enheten

Organisasjonsnummer: 917 709 165  
Organisasjonsform: Aksjeselskap  
Foretaksnavn: STEMYA AS  
Forretningsadresse: c/o Anya Swärd  
Nerhavna 27  
1349 RYKKINN

#### Regnskapsår

Årsregnskapets periode: 01.01.2020 - 31.12.2020

#### Konsern

Morselskap i konsern: Nei

#### Regnskapsregler

Regler for små foretak benyttet: Ja  
Benyttet ved utarbeidelsen av  
årsregnskapet til selskapet: Regnskapslovens alminnelige regler

#### Årsregnskapet fastsatt av kompetent organ

Bekreftet av representant for selskapet: Anya Swärd  
Dato for fastsettelse av årsregnskapet: 07.04.2021

#### Revisjon

Selskapet har besluttet at årsregnskapet  
ikke skal revideres: Ja

#### Grunnlag for avgivelse

År 2020: Årsregnskap er elektronisk innlevert.  
År 2019: Tall er hentet fra elektronisk innlevert årsregnskap fra 2020.

*Det er ikke krav til at årsregnskapet m.v. som sendes til Regnskapsregisteret er undertegnet. Kontrollen på at dette er utført ligger hos revisor/enhetens øverste organ. Sikkerheten ivaretas ved at innsender har rolle/rettighet for innsending av årsregnskapet via Altinn, og ved at det bekreftes at årsregnskapet er fastsatt av kompetent organ.*

Brønnøysundregistrene, 26.04.2021



Organisasjonsnr: 917 709 165  
STEMYA AS

## RESULTATREGNSKAP

<b>Beløp i: NOK</b>	<b>Note</b>	<b>2020</b>	<b>2019</b>
<b>RESULTATREGNSKAP</b>			
<b>Inntekter</b>			
Annen driftsinntekt			18 200
<b>Sum inntekter</b>			<b>18 200</b>
<b>Kostnader</b>			
Annen driftskostnad	1	17 673	2 506
<b>Sum kostnader</b>		<b>17 673</b>	<b>2 506</b>
<b>Driftsresultat</b>		<b>-17 673</b>	<b>15 694</b>
<b>Finansinntekter og finanskostnader</b>			
Annen renteinntekt		152 899	156 518
<b>Sum finansinntekter</b>		<b>152 899</b>	<b>156 518</b>
<b>Verdireduksjon</b>			
markedsbaserte omløpsmidler 3		4 541	7 000
Annen rentekostnad		30 770	48 161
Annen finanskostnad		1 299	1 319
<b>Sum finanskostnader</b>		<b>36 610</b>	<b>56 480</b>
<b>Netto finans</b>		<b>116 289</b>	<b>100 038</b>
<b>Ordinært resultat før skattekostnad</b>			
Skattekostnad på ordinært resultat	2	98 616	115 732
<b>Ordinært resultat etter skattekostnad</b>		<b>98 616</b>	<b>115 732</b>
<b>Årsresultat</b>	5	<b>98 616</b>	<b>115 732</b>
<b>Årsresultat etter minoritetsinteresser</b>		<b>98 616</b>	<b>115 732</b>
<b>Totalresultat</b>		<b>98 616</b>	<b>115 732</b>
<b>Overføringer og disponeringer</b>			
Avsatt til annen egenkapital		98 616	115 732
<b>Sum overføringer og disponeringer</b>		<b>98 616</b>	<b>115 732</b>



Organisasjonsnr: 917 709 165  
STEMYA AS

## BALANSE

Beløp i: NOK	Note	2020	2019
--------------	------	------	------

### BALANSE - EIENDELER

#### Anleggsmidler

##### Immaterielle eiendeler

Utsatt skattefordel 2

##### Finansielle anleggsmidler

Investering i datterselskap 3

Investering i annet

foretak i samme konsern 3

Investeringer i

tilknyttet selskap 3

Lån til tilknyttet 300 000 300 000

selskap og felles 1 864 638 1 775 846

kontrollert virksomhet

**Sum finansielle 2 164 638 2 075 846**

**anleggsmidler**

**Sum anleggsmidler 2 164 638 2 075 846**

#### Omløpsmidler

##### Varer

##### Fordringer

Kundefordringer 18 200

**Sum fordringer 18 200**

##### Investeringer

Markedsbaserte aksjer 3 3 528 826 548 672

**Sum investeringer 3 528 826 548 672**

##### Bankinnskudd, kontanter

##### og lignende

Bankinnskudd, kontanter o. 7 307 848 10 213 413

l. 10 213 413

**Sum bankinnskudd, 7 307 848 10 213 413**

**kontanter og lignende**

**Sum omløpsmidler 10 836 673 10 780 285**

**SUM EIENDELER 13 001 312 12 856 131**

### BALANSE - EGENKAPITAL OG

### GJELD

#### Egenkapital

##### Innskutt egenkapital

Aksjekapital 4 227 750 227 750

Beholdning av egne aksjer 4



<b>Sum innskutt egenkapital</b>		<b>227 750</b>	<b>227 750</b>
<b>Opptjent egenkapital</b>			
Annen egenkapital		9 454 172	9 355 556
<b>Sum opptjent egenkapital</b>		<b>9 454 172</b>	<b>9 355 556</b>
<b>Sum egenkapital</b>	<b>5, 6</b>	<b>9 681 922</b>	<b>9 583 306</b>
<b>Gjeld</b>			
<b>Langsiktig gjeld</b>			
Utsatt skatt	2		
<b>Annen langsiktig gjeld</b>			
Øvrig langsiktig gjeld		3 303 595	3 272 825
<b>Sum annen langsiktig gjeld</b>		<b>3 303 595</b>	<b>3 272 825</b>
<b>Sum langsiktig gjeld</b>		<b>3 303 595</b>	<b>3 272 825</b>
<b>Kortsiktig gjeld</b>			
Betalbar skatt	2		
Annen kortsiktig gjeld		15 795	
<b>Sum kortsiktig gjeld</b>		<b>15 795</b>	
<b>Sum gjeld</b>		<b>3 319 390</b>	<b>3 272 825</b>
<b>SUM EGENKAPITAL OG GJELD</b>		<b>13 001 312</b>	<b>12 856 131</b>



Organisasjonsnr: 917 709 165  
STEMYA AS

NOTEOPPLYSNINGER - SELSKAP - alle poster oppgitt i hele tall

Note

Regnskapsprinsipper

Note

Antall aksjer og aksjeeiere

<u>Aksjeklasse</u>	<u>Ant. aksjer</u>	<u>Pålydende</u>	<u>Bokført verdi</u>
Ordinære aksjer	1822.00	125.00	227750.00

<u>Aksjeeiere - fritekst</u>	<u>Antall</u>	<u>Eierandel</u>	<u>Aksjeklasse</u>
Anyas Swård	1822.00	100.00%	Ordinære aksjer

<u>Sum</u>	<u>Sum antall</u>	<u>Sum eierandel</u>
	1822.00	100.00%

Note

Ytelser til ledende personer  
Er det gitt ytelser til ledende person: Nei

Ytelser til daglig leder

<u>Ytelser</u>	<u>Lønn</u>	<u>Pensj.forpl.</u>	<u>Andre godtgj.</u>
----------------	-------------	---------------------	----------------------

Note

Ytelser til andre ledende personer

<u>Ledende person</u>	<u>Lønn</u>	<u>Pensj.forpl.</u>	<u>Andre godtgj.</u>
Daglig leder			

Note

Antall årsverk i regnskapsåret

Virksomheten har hatt følgende antall årsverk:  
0.00

Note

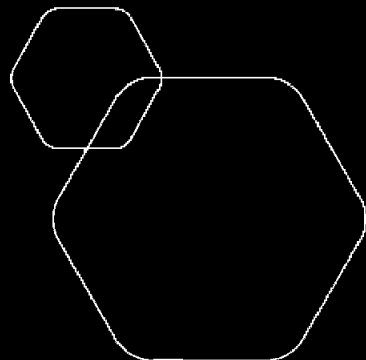
Lån og sikkerhetsstillelse til ledende personer og aksjeeiere



Er det gitt lån eller sikkerhetsstillelse til ledende personer: Nei

<u>Sikkerhetsstillelse</u>	<u>Daglig leder</u>	<u>Styrets leder</u>	<u>Andre nærstående</u>
	0	0	0

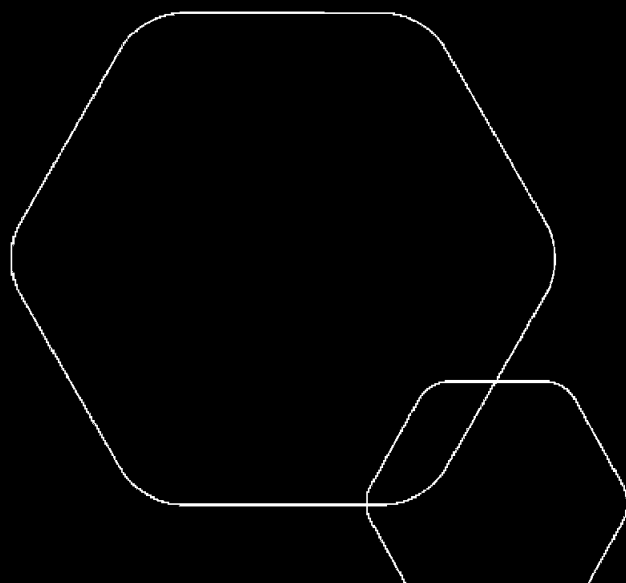
Opprettet egen note



# Årsregnskap 2020

## Stemya AS

Resultatregnskap  
Balanse  
Noter til regnskapet



Org.nr.: 917 709 165



## RESULTATREGNSKAP

STEMYA AS

DRIFTSINNEKTER OG DRIFTSKOSTNADER	Note	2020	2019
Annen driftsinntekt		0	18 200
<b>Sum driftsinntekter</b>		<b>0</b>	<b>18 200</b>
Annen driftskostnad	1	17 673	2 506
<b>Sum driftskostnader</b>		<b>17 673</b>	<b>2 506</b>
<b>Driftsresultat</b>		<b>-17 673</b>	<b>15 694</b>
<b>FINANSINNEKTER OG FINANSKOSTNADER</b>			
Annen renteinntekt		152 899	156 518
Verdireduksjon markedsbaserte omløpsmidler	3	4 541	7 000
Annen rentekostnad		30 770	48 161
Annen finanskostnad		1 299	1 319
<b>Resultat av finansposter</b>		<b>116 289</b>	<b>100 038</b>
Ordinært resultat før skattekostnad		98 616	115 732
<b>Ordinært resultat</b>		<b>98 616</b>	<b>115 732</b>
<b>Årsresultat</b>	<b>5</b>	<b>98 616</b>	<b>115 732</b>
<b>OVERFØRINGER</b>			
Avsatt til annen egenkapital		98 616	115 732
<b>Sum overføringer</b>		<b>98 616</b>	<b>115 732</b>

STEMYA AS

SIDE 2



### BALANSE

STEMYA AS

EIENDELER	Note	2020	2019
<b>ANLEGGSMIDLER</b>			
<b>FINANSIELLE ANLEGGSMIDLER</b>			
Investeringer i tilknyttet selskap	3	300 000	300 000
Lån til tilknyttet selskap og felles kontrollert virksomhet		1 864 638	1 775 846
<b>Sum finansielle anleggsmidler</b>		<b>2 164 638</b>	<b>2 075 846</b>
<b>Sum anleggsmidler</b>		<b>2 164 638</b>	<b>2 075 846</b>
<b>OMLØPSMIDLER</b>			
<b>FORDRINGER</b>			
Kundefordringer		0	18 200
<b>Sum fordringer</b>		<b>0</b>	<b>18 200</b>
<b>INVESTERINGER</b>			
Markedsbaserte aksjer	3	3 528 826	548 672
<b>Sum investeringer</b>		<b>3 528 826</b>	<b>548 672</b>
Bankinnskudd, kontanter o.l.		7 307 848	10 213 413
<b>Sum omløpsmidler</b>		<b>10 836 673</b>	<b>10 780 285</b>
<b>Sum eiendeler</b>		<b>13 001 312</b>	<b>12 856 131</b>

STEMYA AS

SIDE 3




**BALANSE**

**STEMYA AS**

<b>EGENKAPITAL OG GJELD</b>	<b>Note</b>	<b>2020</b>	<b>2019</b>
<b>EGENKAPITAL</b>			
<b>INNSKUTT EGENKAPITAL</b>			
Aksjekapital	4	227 750	227 750
<b>Sum innskutt egenkapital</b>		<b>227 750</b>	<b>227 750</b>
<b>OPPTJENT EGENKAPITAL</b>			
Annen egenkapital		9 454 172	9 355 556
<b>Sum opptjent egenkapital</b>		<b>9 454 172</b>	<b>9 355 556</b>
<b>Sum egenkapital</b>	<b>5, 6</b>	<b>9 681 922</b>	<b>9 583 306</b>
<b>GJELD</b>			
<b>ANNEN LANGSIKTIG GJELD</b>			
Øvrig langsiktig gjeld		3 303 595	3 272 825
<b>Sum annen langsiktig gjeld</b>		<b>3 303 595</b>	<b>3 272 825</b>
<b>KORTSIKTIG GJELD</b>			
Annen kortsiktig gjeld		15 795	0
<b>Sum kortsiktig gjeld</b>		<b>15 795</b>	<b>0</b>
<b>Sum gjeld</b>		<b>3 319 390</b>	<b>3 272 825</b>
<b>Sum egenkapital og gjeld</b>		<b>13 001 312</b>	<b>12 856 131</b>

Rykkinn, 07.04.2021  
Styret i Stemya AS

  
Anya Swärd  
styreleder/daglig leder



## NOTER

### Regnskapsprinsipper

Årsregnskapet er satt opp i samsvar med regnskapsloven og NRS 8 - God regnskapsskikk for små foretak. Regnskapet er avlagt under forutsetning av fortsatt drift.

### VALUTA

Pengeposter i utenlandsk valuta vurderes iht. kursen ved regnskapsårets slutt.

### DRIFTSINNEKTER

Inntektsføring ved salg av varer skjer på leveringstidspunktet. Tjenester inntektsføres etter hvert som de leveres.

### SKATT

Skattekostnaden i resultatregnskapet omfatter både periodens betalbare skatt og endring i utsatt skatt. Utsatt skatt er beregnet med 22 % på grunnlag av de midlertidige forskjeller som eksisterer mellom regnskapsmessige og skattemessige verdier, samt ligningsmessig underskudd til fremføring ved utgangen av regnskapsåret. Skatteøkende og skattereduserende midlertidige forskjeller som reverserer eller kan reverseres i samme periode er utlignet og nettoført.

### OMLØPSMIDLER / KORTSIKTIG GJELD

Omløpsmidler og kortsiktig gjeld omfatter normalt poster som forfaller til betaling innen ett år etter balansedagen, samt poster som knytter seg til varekretsløpet. Omløpsmidler vurderes til laveste verdi av anskaffelseskost og virkelig verdi.

### AKSJER

Omløpsaksjer er vurdert til virkelig verdi per 31.12. Anleggsaksjer er bokført til kostpris. I de tilfeller der den virkelige verdien er lavere enn kostprisen og dette ikke er forbigående, er det foretatt nedskrivning. Nedskrivninger er reversert når grunnlaget for nedskrivning ikke lenger er til stede.

### FORDRINGER

Kundefordringer og andre fordringer oppføres til pålydende etter fradrag for avsetning til forventet tap. Avsetning til tap gjøres på grunnlag av en individuell vurdering av de enkelte fordringene.



## Note 1 Lønnskostnader og andre godtgjørelser

Stemya AS har ingen ansatte og derfor ingen plikt til å ha obligatorisk tjenestepensjon. Det er ikke utbetalt honorar for styrearbeid.

### Revisjon

Selskapet har fravalgt revisjon og har derfor ingen kostnader til dette.

## Note 2 Skatt

Årets skattekostnad	2020	2019
Resultatført skatt på ordinært resultat:		
Betalbar skatt	0	0
Endring i utsatt skattefordel	0	0
<b>Skattekostnad ordinært resultat</b>	<b>0</b>	<b>0</b>
Skattepliktig inntekt:		
Ordinært resultat før skatt	98 616	115 732
Permanente forskjeller	4 541	7 000
Anvendelse av fremførbart underskudd	-103 157	-122 732
<b>Skattepliktig inntekt</b>	<b>0</b>	<b>0</b>
Betalbar skatt i balansen:		
Betalbar skatt på årets resultat	0	0
<b>Sum betalbar skatt i balansen</b>	<b>0</b>	<b>0</b>

Skatteeffekten av midlertidige forskjeller og underskudd til fremføring som har gitt opphav til utsatt skatt og utsatte skattefordeler, spesifisert på typer av midlertidige forskjeller

	2020	2019	Endring
Akkumulert fremførbart underskudd	-3 399 437	-3 502 594	-103 157
Inngår ikke i beregningen av utsatt skatt	3 399 437	3 502 594	103 157
<b>Utsatt skattefordel (22 %)</b>	<b>0</b>	<b>0</b>	<b>0</b>

I henhold til God regnskapsskikk for små foretak balanseføres ikke utsatt skattefordel.

## Note 3 Aksjer og andeler i andre foretak

Selskap	Eierandel	Kostpris	Markedsverdi	Balanseført verdi
Eikestrand Eiendom AS	25 %	300 000		300 000
<b>Sum anleggsmidler</b>		<b>300 000</b>		<b>300 000</b>
Markedsbaserte aksjer		4 174 367	3 609 532	3 528 826
<b>Sum omløpsmidler</b>		<b>4 174 367</b>	<b>3 609 532</b>	<b>3 528 826</b>



## Note 4 Aksjekapital og aksjonærer

<b>Aksjekapitalen består av</b>		<b>Antall</b>	<b>Pålydende</b>	<b>Bokført</b>
Ordinære aksjer		1 822	125,0	227 750

<b>Aksjonærer</b>	<b>Rolle</b>	<b>Ordinære</b>	<b>Eierandel</b>	<b>Stemmeandel</b>
Anya Swärd	styreleder/daglig leder	1 822	100,0	100,0

## Note 5 Egenkapital

	<b>Aksjekapital</b>	<b>Annen egenkapital</b>	<b>Sum egenkapital</b>
Pr. 31.12.2019	227 750	9 355 556	9 583 306
Årets resultat		98 616	98 616
<b>Pr 31.12.2020</b>	<b>227 750</b>	<b>9 454 172</b>	<b>9 681 922</b>

## Note 6 Hendelser etter balansedagen

Utbruddet av korona har hittil ikke medført driftsmessige eller økonomiske utfordringer for selskapet, og jeg vil derfor på nåværende tidspunkt ikke knytte noe form for usikkerhet til fortsatt drift i selskapet. Årsregnskapet for 2020 er satt opp under denne forutsetning.