



ÅRSREGNSKAPET FOR REGNSKAPSÅRET 2023 - GENERELL INFORMASJON

Enheten

Organisasjonsnummer: 922 843 341
Organisasjonsform: Aksjeselskap
Foretaksnavn: G INVEST AS
Forretningsadresse: Revestien 2A
3174 REVETAL

Regnskapsår

Årsregnskapets periode: 01.01.2023 - 31.12.2023

Konsern

Morselskap i konsern: Ja
Konsernregnskap lagt ved: Nei

Regnskapsregler

Regler for små foretak benyttet: Ja
Benyttet ved utarbeidelsen av årsregnskapet til selskapet: Regnskapslovens alminnelige regler

Årsregnskapet fastsatt av kompetent organ

Bekreftet av representant for selskapet: Jan Magnar Gran
Dato for fastsettelse av årsregnskapet: 21.02.2024

Grunnlag for avgivelse

År 2023: Årsregnskapet er elektronisk innlevert
År 2022: Tall er hentet fra elektronisk innlevert årsregnskap fra 2023

Det er ikke krav til at årsregnskapet m.v. som sendes til Regnskapsregisteret er undertegnet. Kontrollen på at dette er utført ligger hos revisor/enhetens øverste organ. Sikkerheten ivaretas ved at innsender har rolle/rettighet for innsending av årsregnskapet via Altinn, og ved at det bekreftes at årsregnskapet er fastsatt av kompetent organ.

Brønnøysundregistrene, 06.08.2025



Resultatregnskap

Beløp i: NOK	Note	2023	2022
RESULTATREGNSKAP			
Kostnader			
Lønnskostnad	1	0	0
Annen driftskostnad		35 501	30 842
Sum kostnader		35 501	30 842
Driftsresultat		-35 501	-30 842
Finansinntekter og finanskostnader			
Inntekt på investering i datterselskap og tilknyttet selskap		59 709	237 545
Annen renteinntekt	2	0	0
Sum finansinntekter		59 711	237 545
Annen rentekostnad		494	0
Annen finanskostnad		0	30 000
Sum finanskostnader		494	30 000
Netto finans		59 217	207 545
Resultat før skattekostnad		23 716	176 703
Årsresultat		23 716	176 703
Overføringer og disponeringer			
Annen egenkapital		23 715	176 703
Sum overføringer og disponeringer		23 715	176 703



Balanse

Beløp i: NOK	Note	2023	2022
BALANSE - EIENDELER			
Anleggsmidler			
Immaterielle eiendeler			
Finansielle anleggsmidler			
Investering i datterselskap		30 000	30 000
Investeringer i aksjer og andeler		138 003	138 003
Andre langsiktige fordringer	2	0	0
Sum finansielle anleggsmidler		168 003	168 003
Sum anleggsmidler		168 003	168 003
Omløpsmidler			
Varer			
Fordringer			
Andre kortsiktige fordringer	2	6 800	8 800
Konsernfordringer		376 709	352 000
Sum fordringer		383 509	360 800
Bankinnskudd, kontanter og lignende			
Bankinnskudd, kontanter og lignende		1 317	1 334
Sum bankinnskudd, kontanter og lignende		1 317	1 334
Sum omløpsmidler		384 826	362 134
SUM EIENDELER		552 829	530 137
BALANSE - EGENKAPITAL OG GJELD			
Egenkapital			
Innskutt egenkapital			
Aksjekapital		30 000	30 000
Sum innskutt egenkapital		30 000	30 000



Balanse

Beløp i: NOK	Note	2023	2022
Opptjent egenkapital			
Annen egenkapital		382 635	358 919
Sum opptjent egenkapital		382 635	358 919
Sum egenkapital		412 635	388 919
Sum langsiktig gjeld		0	0
Kortsiktig gjeld			
Leverandørgjeld		2 192	3 216
Annen kortsiktig gjeld		138 003	138 003
Sum kortsiktig gjeld		140 195	141 219
Sum gjeld		140 195	141 219
SUM EGENKAPITAL OG GJELD		552 830	530 138



Brønnøysundregistrene

ÅRSREGNSKAP FOR REGNSKAPSÅRET 2023 - GENERELL INFORMASJON

Journalnummer: 2024 311154

Enheten

Organisasjonsnummer: 922 843 341
Organisasjonsform: Aksjeselskap
Foretaksnavn: G INVEST AS
Forretningsadresse: Revestien 2A
3174 REVETAL

Regnskapsår

Årsregnskapets periode: 01.01.2023 - 31.12.2023

Konsern

Morselskap i konsern: Ja
Konsernregnskap lagt ved: Nei

Regnskapsregler

Regler for små foretak benyttet: Ja
Benyttet ved utarbeidelsen av
årsregnskapet til selskapet: Regnskapslovens alminnelige regler

Årsregnskapet fastsatt av kompetent organ

Bekreftet av representant for selskapet: Jan Magnar Gran
Dato for fastsettelse av årsregnskapet: 21.02.2024

Revisjon

Selskapet har besluttet at årsregnskapet
ikke skal revideres: Ja
Årsregnskapet er utarbeidet av ekstern
autorisert regnskapsfører: Ja
Ekstern autorisert regnskapsfører har i
løpet av regnskapsåret bistått ved den
løpende regnskapsføringen eller utført
andre tjenester for selskapet enn å
utarbeide årsregnskapet: Ja

Grunnlag for avgivelse

År 2023: Årsregnskap er elektronisk innlevert.
År 2022: Tall er hentet fra elektronisk innlevert årsregnskap fra 2023.

Det er ikke krav til at årsregnskapet m.v. som sendes til Regnskapsregisteret er undertegnet. Kontrollen på at dette er utført ligger hos revisor/enhetens øverste organ. Sikkerheten ivaretas ved at innsender har rolle/rettighet for innsending av årsregnskapet via Altinn, og ved at det bekreftes at årsregnskapet er fastsatt av kompetent organ.

Brønnøysundregistrene, 24.02.2024

Brønnøysundregistrene
Postadresse: Postboks 900, 8910 Brønnøysund
Telefon: 75 00 75 00
E-post: firmapost@brreg.no Internett: www.brreg.no
Organisasjonsnummer: 974 760 673



Organisasjonsnr: 922 843 341
G INVEST AS

RESULTATREGNSKAP

Beløp i: NOK	Note	2023	2022
RESULTATREGNSKAP			
Kostnader			
Lønnskostnad	1	0	0
Annen driftskostnad		35 501	30 842
Sum kostnader		35 501	30 842
Driftsresultat		-35 501	-30 842
Finansinntekter og finanskostnader			
Inntekt på investering i datterselskap og tilknyttet selskap		59 709	237 545
Annen renteinntekt	2	2	0
Sum finansinntekter		59 711	237 545
Annen rentekostnad		494	0
Annen finanskostnad		0	30 000
Sum finanskostnader		494	30 000
Netto finans		59 217	207 545
Resultat før skattekostnad		23 716	176 703
Årsresultat		23 716	176 703
Overføringer og disponeringer			
Annen egenkapital		23 715	176 703
Sum overføringer og disponeringer		23 715	176 703



Organisasjonsnr: 922 843 341
G INVEST AS

BALANSE

Beløp i: NOK	Note	2023	2022
--------------	------	------	------

BALANSE - EIENDELER

Anleggsmidler Immaterielle eiendeler

Finansielle anleggsmidler

Investering i datterselskap		30 000	30 000
Investeringer i aksjer og andeler		138 003	138 003
Andre langsiktige fordringer	2	0	0
Sum finansielle anleggsmidler		168 003	168 003
Sum anleggsmidler		168 003	168 003

Omløpsmidler Varer

Fordringer

Andre kortsiktige fordringer	2	6 800	8 800
Konsernfordringer		376 709	352 000
Sum fordringer		383 509	360 800

Bankinnskudd, kontanter og lignende

Bankinnskudd, kontanter og lignende		1 317	1 334
Sum bankinnskudd, kontanter og lignende		1 317	1 334

Sum omløpsmidler		384 826	362 134
-------------------------	--	----------------	----------------

SUM EIENDELER		552 829	530 137
----------------------	--	----------------	----------------

BALANSE - EGENKAPITAL OG GJELD

Egenkapital

Innskutt egenkapital

Aksjekapital		30 000	30 000
Sum innskutt egenkapital		30 000	30 000

Opptjent egenkapital

Annen egenkapital		382 635	358 919
Sum opptjent egenkapital		382 635	358 919

Sum egenkapital		412 635	388 919
------------------------	--	----------------	----------------



Sum langsiktig gjeld	0	0
Kortsiktig gjeld		
Leverandørgjeld	2 192	3 216
Annen kortsiktig gjeld	138 003	138 003
Sum kortsiktig gjeld	140 195	141 219
Sum gjeld	140 195	141 219
SUM EGENKAPITAL OG GJELD	552 830	530 138



Organisasjonsnr: 922 843 341
G INVEST AS

NOTEOPPLYSNINGER - SELSKAP - alle poster oppgitt i hele tall

Note

Regnskapsprinsipper

Årsregnskapet er satt opp i samsvar med regnskapsloven og god regnskapsskikk for små foretak. Salgsinntekter Inntektsføring ved salg av varer skjer på leveringstidspunktet. Tjenester inntektsføres etter hvert som de leveres. Klassifisering og vurdering av balanseposter Anleggsmidler er eiendeler bestemt til varig eie eller bruk. Eiendeler som er knyttet til varekretsløpet er klassifisert som omløpsmidler. Fordringer klassifiseres som omløpsmidler hvis de forfaller til betaling innen ett år etter transaksjonsdagen. Tilsvarende klassifiseres gjeld som kortsiktig hvis gjelden forfaller til betaling innen ett år. Langsiktig gjeld er gjeld som forfaller senere enn ett år etter transaksjonsdagen. Første års avdrag på langsiktige fordringer og langsiktig gjeld klassifiseres likevel ikke som omløpsmiddel og kortsiktig gjeld. Omløpsmidler vurderes til laveste av anskaffelseskost og virkelig verdi. Kortsiktig gjeld balanseføres til nominelt beløp på etableringstidspunktet. Anleggsmidler vurderes til anskaffelseskost. Varige anleggsmidler avskrives etter en fornuftig avskrivningsplan. Anleggsmidlene nedskrives til virkelig verdi ved verdifall som ikke forventes å være forbigående. Langsiktig gjeld med unntak av andre avsetninger balanseføres til nominelt beløp på etableringstidspunktet. Fordringer Kundefordringer og andre fordringer er oppført i balansen til pålydende etter fradrag for avsetning til forventet tap. Avsetning til tap gjøres på grunnlag av individuelle vurderinger av de enkelte fordringene. I tillegg gjøres det for øvrige kundefordringer en uspesifisert avsetning for å dekke antatt tap. Aksjer og fond Aksjer og fond er bokført til kostpris. Varige driftsmidler Varige driftsmidler balanseføres og avskrives over driftsmidlenes levetid dersom de har antatt levetid over 3 år og har en kostpris som overstiger kr 15 000. Direkte vedlikehold av driftsmidler kostnadsføres løpende under driftskostnader, mens påkostninger eller forbedringer tillegges driftsmidlets kostpris og avskrives i takt med driftsmidlet. Skatt Skattekostnaden i resultatregnskapet omfatter både periodens betalbare skatt og endring i utsatt skatt. Utsatt skatt er beregnet med 22% på grunnlag av de midlertidige forskjeller som eksisterer mellom regnskapsmessige og skattemessige verdier, samt skattemessig underskudd til fremføring ved utgangen av regnskapsåret. Skatteøkende og skattereduserende midlertidige forskjeller som reverserer eller kan reversere i samme periode er fastsatt og skattevirkningen er beregnet på nettogrunnlaget.

Note

1

Antall årsverk i regnskapsåret
0.00

<u>Sum</u>	<u>Beløp</u>
Balanseført verdi 31.12.	Varige driftsmidler Immaterielle eiend.



Årsregnskap for

G INVEST AS

922843341

Regnskapsår

01.01.2023 - 31.12.2023



G INVEST AS
922 843 341

Resultatregnskap

	Note	2023	2022
Driftskostnader			
Annen driftskostnad		-35 501	-30 842
Sum driftskostnader		-35 501	-30 842
Driftsresultat		-35 501	-30 842
Finansinntekter			
Inntekt på investering i datterselskap og tilknyttet selskap		59 709	237 545
Annen renteinntekt	2	2	0
Sum finansinntekter		59 711	237 545
Finanskostnader			
Annen rentekostnad		-494	0
Annen finanskostnad		0	-30 000
Sum finanskostnader		-494	-30 000
Netto finans		59 217	207 545
Resultat før skattekostnad		23 715	176 703
Årsresultat		23 715	176 703
Overføringer			
Annen egenkapital		23 715	176 703
Sum overføringer		23 715	176 703



G INVEST AS
922 843 341

Balanse

	Note	31.12.2023	31.12.2022
EIENDELER			
Anleggsmidler			
Finansielle anleggsmidler			
Investering i datterselskap		30 000	30 000
Investeringer i aksjer og andeler		138 003	138 003
Sum finansielle anleggsmidler		168 003	168 003
Sum anleggsmidler		168 003	168 003
Omløpsmidler			
Fordringer			
Kortsiktige konsernfordringer		376 709	352 000
Andre kortsiktige fordringer	2	6 800	8 800
Sum fordringer		383 509	360 800
Bankinnskudd, kontanter og lignende			
Bankinnskudd, kontanter og lignende		1 317	1 334
Sum bankinnskudd, kontanter og lignende		1 317	1 334
Sum omløpsmidler		384 826	362 134
SUM EIENDELER		552 828	530 137



G INVEST AS
922 843 341

Balanse

	Note	31.12.2023	31.12.2022
EGENKAPITAL OG GJELD			
Egenkapital			
Innskutt egenkapital			
Aksjekapital		30 000	30 000
Sum innskutt egenkapital		30 000	30 000
Opptjent egenkapital			
Annen egenkapital		382 635	358 919
Sum opptjent egenkapital		382 635	358 919
Sum egenkapital		412 635	388 919
Gjeld			
Kortsiktig gjeld			
Leverandørgjeld		2 192	3 216
Annen kortsiktig gjeld		138 003	138 003
Sum kortsiktig gjeld		140 195	141 219
Sum gjeld		140 195	141 219
SUM EGENKAPITAL OG GJELD		552 829	530 138

Tønsberg, 21.02.2024

Jan Magnar Gran
styrets leder / daglig leder



G INVEST AS
922843341

Noter

Regnskapsprinsipper

Årsregnskapet er satt opp i samsvar med regnskapsloven og god regnskapsskikk for små foretak.

Klassifisering og vurdering av balanseposter

Anleggsmidler er eiendeler bestemt til varig eie eller bruk. Eiendeler som er knyttet til varekretsløpet er klassifisert som omløpsmidler. Fordringer klassifiseres som omløpsmidler hvis de forfaller til betaling innen ett år etter transaksjonsdagen. Tilsvarende klassifiseres gjeld som kortsiktig hvis gjelden forfaller til betaling innen ett år.

Omløpsmidler vurderes til laveste av anskaffelseskost og virkelig verdi. Kortsiktig gjeld balanseføres til nominelt beløp på etableringstidspunktet. Anleggsmidler vurderes til anskaffelseskost. Varige anleggsmidler avskrives etter en fornuftig avskrivningsplan. Anleggsmidlene nedskrives til virkelig verdi ved verdifall som ikke forventes å være forbigående. Langsiktig gjeld med unntak av andre avsetninger balanseføres til nominelt beløp på etableringstidspunktet.

Fordringer

Kundefordringer og andre fordringer er oppført i balansen til pålydende etter fradrag for avsetning til forventet tap. Avsetning til tap gjøres på grunnlag av individuelle vurderinger av de enkelte fordringene.

Forøvrig er følgende regnskapsprinsipper anvendt:

Forsikret pensjonsforpliktelse er ikke balanseført - kostnaden er lik premien. Leieavtaler er ikke balanseført. Kostmetoden er benyttet for investeringer i datterselskap/tilknyttet selskap. Utbytte er inntektsført samme år som det er avsatt i datterselskap/tilknyttet selskap, dersom det er sannsynlig at beløpet vil mottas. Ved utbytte som overstiger andel av tilbakeholdt resultat etter kjøpet representerer den overskytende del tilbakebetaling av investert kapital, og er fratrukket investeringens verdi i balansen.

Selskapet har ikke endret regnskapsprinsipp fra 2022 til 2023.

Note 1 - Antall årsverk

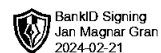
Selskapet har ikke hatt ansatte i løpet av regnskapsåret.

Note 2 - Lån og sikkerhetsstillelse til ledende personer, eiere med videre

Det er ikke gitt lån eller sikkerhetsstillelse til medlemmer av styrende organer.

Spesifisering av skatt

Skattepliktig inntekt	2023	2022
Resultat før skatt	23 715	176 703
Permanente forskjeller	-59 709	-200 419
- Anvendelse av fremførbart underskudd	-23 715	0
+/- Mottatt/avgitt konsernbidrag	59 709	0
Skattepliktig inntekt	0	-23 716



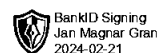
Årsoppgjør for

G INVEST AS

922843341

01.01.2023 - 31.12.2023

Innhold	Side
Forside	2
Resultatregnskap	3
Eiendeler	4
Egenkapital og gjeld	5
Noter	6



Årsregnskap for
G INVEST AS
922843341
Regnskapsår
01.01.2023 - 31.12.2023



G INVEST AS
922 843 341

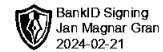


Resultatregnskap

	Note	2023	2022
Driftskostnader			
Annen driftskostnad		-35 501	-30 842
Sum driftskostnader		-35 501	-30 842
Driftsresultat		-35 501	-30 842
Finansinntekter			
Inntekt på investering i datterselskap og tilknyttet selskap		59 709	237 545
Annen renteinntekt	2	2	0
Sum finansinntekter		59 711	237 545
Finanskostnader			
Annen rentekostnad		-494	0
Annen finanskostnad		0	-30 000
Sum finanskostnader		-494	-30 000
Netto finans		59 217	207 545
Resultat før skattekostnad		23 715	176 703
Årsresultat		23 715	176 703
Overføringer			
Annen egenkapital		23 715	176 703
Sum overføringer		23 715	176 703



G INVEST AS
922 843 341



Balanse

	Note	31.12.2023	31.12.2022
EIENDELER			
Anleggsmidler			
Finansielle anleggsmidler			
Investering i datterselskap		30 000	30 000
Investeringer i aksjer og andeler		138 003	138 003
Sum finansielle anleggsmidler		168 003	168 003
Sum anleggsmidler		168 003	168 003
Omløpsmidler			
Fordringer			
Kortsiktige konsernfordringer		376 709	352 000
Andre kortsiktige fordringer	2	6 800	8 800
Sum fordringer		383 509	360 800
Bankinnskudd, kontanter og lignende			
Bankinnskudd, kontanter og lignende		1 317	1 334
Sum bankinnskudd, kontanter og lignende		1 317	1 334
Sum omløpsmidler		384 826	362 134
SUM EIENDELER		552 828	530 137



G INVEST AS
922 843 341



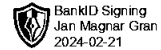
Balanse

	Note	31.12.2023	31.12.2022
EGENKAPITAL OG GJELD			
Egenkapital			
Innskutt egenkapital			
Aksjekapital		30 000	30 000
Sum innskutt egenkapital		30 000	30 000
Opptjent egenkapital			
Annen egenkapital		382 635	358 919
Sum opptjent egenkapital		382 635	358 919
Sum egenkapital		412 635	388 919
Gjeld			
Kortsiktig gjeld			
Leverandørgjeld		2 192	3 216
Annen kortsiktig gjeld		138 003	138 003
Sum kortsiktig gjeld		140 195	141 219
Sum gjeld		140 195	141 219
SUM EGENKAPITAL OG GJELD		552 829	530 138

Jan Magnar Gran
styrets leder / daglig leder



G INVEST AS
922843341



Noter

Regnskapsprinsipper

Årsregnskapet er satt opp i samsvar med regnskapsloven og god regnskapsskikk for små foretak.

Klassifisering og vurdering av balanseposter

Anleggsmidler er eiendeler bestemt til varig eie eller bruk. Eiendeler som er knyttet til varekretsløpet er klassifisert som omløpsmidler. Fordringer klassifiseres som omløpsmidler hvis de forfaller til betaling innen ett år etter transaksjonsdagen. Tilsvarende klassifiseres gjeld som kortsiktig hvis gjelden forfaller til betaling innen ett år.

Omløpsmidler vurderes til laveste av anskaffelseskost og virkelig verdi. Kortsiktig gjeld balanseføres til nominelt beløp på etableringstidspunktet. Anleggsmidler vurderes til anskaffelseskost. Varige anleggsmidler avskrives etter en fornuftig avskrivningsplan. Anleggsmidlene nedskrives til virkelig verdi ved verdifall som ikke forventes å være forbigående. Langsiktig gjeld med unntak av andre avsetninger balanseføres til nominelt beløp på etableringstidspunktet.

Fordringer

Kundefordringer og andre fordringer er oppført i balansen til pålydende etter fradrag for avsetning til forventet tap. Avsetning til tap gjøres på grunnlag av individuelle vurderinger av de enkelte fordringene.

Forøvrig er følgende regnskapsprinsipper anvendt:

Forsikret pensjonsforpliktelse er ikke balanseført - kostnaden er lik premien. Leieavtaler er ikke balanseført. Kostmetoden er benyttet for investeringer i datterselskap/tilknyttet selskap. Utbytte er inntektsført samme år som det er avsatt i datterselskap/tilknyttet selskap, dersom det er sannsynlig at beløpet vil mottas. Ved utbytte som overstiger andel av tilbakeholdt resultat etter kjøpet representerer den overskytende del tilbakebetaling av investert kapital, og er fratrukket investeringens verdi i balansen.

Selskapet har ikke endret regnskapsprinsipp fra 2022 til 2023.

Note 1 - Antall årsverk

Selskapet har ikke hatt ansatte i løpet av regnskapsåret.

Note 2 - Lån og sikkerhetsstillelse til ledende personer, eiere med videre

Det er ikke gitt lån eller sikkerhetsstillelse til medlemmer av styrende organer.

Spesifisering av skatt

Skattepliktig inntekt	2023	2022
Resultat før skatt	23 715	176 703
Permanente forskjeller	-59 709	-200 419
- Anvendelse av fremførbart underskudd	-23 715	0
+/- Mottatt/avgitt konsernbidrag	59 709	0
Skattepliktig inntekt	0	-23 716