



ÅRSREGNSKAPET FOR REGNSKAPSÅRET 2020 - GENERELL INFORMASJON

Enheten

Organisasjonsnummer:	998 524 164
Organisasjonsform:	Aksjeselskap
Foretaksnavn:	KIS PARTNERS AS
Forretningsadresse:	Solbråveien 15 1383 ASKER

Regnskapsår

Årsregnskapets periode:	01.01.2020 - 31.12.2020
-------------------------	-------------------------

Konsern

Mørselskap i konsern:	Ja
Konsernregnskap lagt ved:	Ja

Regnskapsregler

Regler for små foretak benyttet:	Nei
Benyttet ved utarbeidelsen av årsregnskapet til selskapet:	Regnskapslovens alminnelige regler
Benyttet ved utarbeidelsen av årsregnskapet til konsernet:	Regnskapslovens alminnelige regler

Årsregnskapet fastsatt av kompetent organ

Bekreftet av representant for selskapet:	Svein-Frode Børsting
Dato for fastsettelse av årsregnskapet:	22.06.2021

Grunnlag for avgivelse

År 2020: Årsregnskapet er elektronisk innlevert
År 2019: Tall er hentet fra elektronisk innlevert årsregnskap fra 2020

Det er ikke krav til at årsregnskapet m.v. som sendes til Regnskapsregisteret er undertegnet. Kontrollen på at dette er utført ligger hos revisor/enhetens øverste organ. Sikkerheten ivaretas ved at innsender har rolle/rettighet for innsending av årsregnskapet via Altinn, og ved at det bekreftes at årsregnskapet er fastsatt av kompetent organ.

Brønnøysundregistrene, 07.07.2022



Resultatregnskap

Beløp i: NOK	Note	2020	2019
RESULTATREGNSKAP			
Kostnader			
Annen driftskostnad	13	2 673 886	907 200
Sum kostnader		2 673 886	907 200
Driftsresultat		-2 673 886	-907 200
Finansinntekter og finanskostnader			
Inntekt på investering i datterselskap		84 573 292	55 964 301
Inntekt på investering i annet foretak i samme konsern	15		
Annen renteinntekt	15	1 779 288	1 850 419
Annen finansinntekt			248 960
Sum finansinntekter		86 352 580	58 063 679
Annen rentekostnad	15	4 118 876	5 001 958
Annen finanskostnad		2 765 271	
Sum finanskostnader		6 884 147	5 001 958
Netto finans		79 468 433	53 061 722
Ordinært resultat før skattekostnad		76 794 546	52 154 522
Skattekostnad på ordinært resultat	11	10 211 351	8 616 048
Ordinært resultat etter skattekostnad		66 583 195	43 538 474
Årsresultat		66 583 195	43 538 474
Årsresultat etter minoritetsinteresser		66 583 195	43 538 474
Totalresultat		66 583 195	43 538 474
Overføringer og disponeringer			
Ordinært utbytte		31 888 938	21 868 170
Avsatt til annen egenkapital		34 694 257	21 670 304
Sum overføringer og disponeringer		66 583 195	43 538 474



Balanse

Beløp i: NOK	Note	2020	2019
BALANSE - EIENDELER			
Anleggsmidler			
Immaterielle eiendeler			
Finansielle anleggsmidler			
Investering i datterselskap	3	237 825 489	237 825 489
Andre langsiktige fordringer		48 258 848	51 167 418
Sum finansielle anleggsmidler		286 084 337	288 992 907
Sum anleggsmidler		286 084 337	288 992 907
Omløpsmidler			
Varer			
Fordringer			
Andre kortsiktige fordringer	5, 6	87 510 558	57 377 897
Sum fordringer		87 510 558	57 377 897
Bankinnskudd, kontanter og lignende			
Bankinnskudd, kontanter o.l.	7	43 903	20 007
Sum bankinnskudd, kontanter og lignende		43 903	20 007
Sum omløpsmidler		87 554 461	57 397 904
SUM EIENDELER		373 638 798	346 390 811
BALANSE - EGENKAPITAL OG GJELD			
Egenkapital			
Innskutt egenkapital			
Aksjekapital	8, 9	10 667 400	10 667 400
Beholdning av egne aksjer		-37 754	-7 178
Overkurs	8	102 107 955	102 107 955
Sum innskutt egenkapital		112 737 601	112 768 177



Balanse

Beløp i: NOK	Note	2020	2019
Opptjent egenkapital			
Annen egenkapital	8	102 209 053	68 299 336
Sum opptjent egenkapital		102 209 053	68 299 336
Sum egenkapital		214 946 654	181 067 513
Gjeld			
Langsiktig gjeld			
Annen langsiktig gjeld			
Gjeld til kredittinstitusjoner	5	116 182 597	134 013 037
Sum annen langsiktig gjeld		116 182 597	134 013 037
Sum langsiktig gjeld		116 182 597	134 013 037
Kortsiktig gjeld			
Leverandørgjeld		12 500	163 780
Betalbar skatt	11	10 211 351	8 616 048
Utbytte		31 888 938	21 868 170
Annen kortsiktig gjeld	6	396 758	662 263
Sum kortsiktig gjeld		42 509 547	31 310 261
Sum gjeld		158 692 144	165 323 298
SUM EGENKAPITAL OG GJELD		373 638 798	346 390 811



Konsernets resultatregnskap

Beløp i: NOK	Note	2020	2019
RESULTATREGNSKAP			
Inntekter			
Salgsinntekt		883 544 734	809 226 792
Annen driftsinntekt			
Sum inntekter		883 544 733	809 226 792
Kostnader			
Varekostnad		317 793 360	279 648 871
Lønnskostnad		339 168 340	315 940 382
Avskrivning av driftsmidler og immaterielle eiendeler		35 343 275	34 127 890
Nedskrivning av varige driftsmidler og immaterielle eiendeler		61 615	
Annen driftskostnad		112 567 731	112 311 034
Sum kostnader		804 934 321	742 028 177
Driftsresultat		78 610 412	67 198 616
Finansinntekter og finanskostnader			
Inntekt på investering i datterselskap		84 573 292	
Inntekt på investering i annet foretak i samme konsern		-84 573 292	
Annen renteinntekt		4 154 806	3 465 548
Annen finansinntekt		499 664	1 269 598
Sum finansinntekter		4 654 471	4 735 145
Rentekostnad til foretak i samme konsern		938	
Annen rentekostnad		7 006 443	8 255 655
Annen finanskostnad		3 074 556	886 123
Sum finanskostnader		10 081 937	9 141 778
Netto finans		-5 427 466	-4 406 633
Ordinært resultat før skattekostnad		73 182 946	62 791 983
Skattekostnad på ordinært resultat		22 104 249	21 165 643
Ordinært resultat etter skattekostnad		51 078 697	41 626 340
Årsresultat		51 078 697	41 626 340



Konsernets resultatregnskap

Beløp i: NOK	Note	2020	2019
Minoritetsinteresser		11 273 495	14 057 063
Årsresultat etter minoritetsinteresser		39 805 202	27 569 277
Totalresultat		39 805 202	27 569 277
Overføringer og disponeringer			
Ordinært utbytte		31 888 938	21 868 170
Avsatt til annen egenkapital		7 916 264	5 701 107
Overført fra annen egenkapital			
Sum overføringer og disponeringer		39 805 202	27 569 277



Konsernets balanse

Beløp i: NOK	Note	2020	2019
BALANSE - EIENDELER			
Anleggsmidler			
Immaterielle eiendeler			
Forskning og utvikling		2 767 271	1 760 182
Utsatt skattefordel		1 307 955	1 255 599
Goodwill		114 155 210	137 151 079
Sum immaterielle eiendeler		118 230 436	140 166 860
Varige driftsmidler			
Påkostning leide lokaler		179 600	204 600
Maskiner og anlegg		7 312 863	5 223 026
Driftsløsøre, inventar o.a. utstyr		11 656 477	9 108 991
Sum varige driftsmidler		19 148 940	14 536 617
Finansielle anleggsmidler			
Obligasjoner		14 693 618	13 870 877
Pensjonsmidler		48 374 338	51 492 932
Sum finansielle anleggsmidler		63 067 955	65 363 809
Sum anleggsmidler		200 447 331	220 067 285
Omløpsmidler			
Varer			
Sum varer		40 214 653	33 024 857
Fordringer			
Kundefordringer		145 205 681	141 789 866
Andre kortsiktige fordringer		15 237 598	9 061 856
Krav på innbetaling av selskapskapital		44 475 381	46 473 070
Sum fordringer		204 918 659	197 324 791
Bankinnskudd, kontanter og lignende			
Bankinnskudd, kontanter o.l.		58 599 089	44 103 378
Sum bankinnskudd, kontanter og lignende		58 599 089	44 103 378
Sum omløpsmidler		303 732 402	274 453 026




Konsernets balanse

Beløp i: NOK	Note	2020	2019
SUM EIENDELER		504 179 733	494 520 311
BALANSE - EGENKAPITAL OG GJELD			
Egenkapital			
Innskutt egenkapital			
Aksjekapital		10 667 400	10 667 400
Beholdning av egne aksjer		-37 754	-7 178
Overkurs		102 107 955	102 107 955
Sum innskutt egenkapital		112 737 601	112 768 177
Opptjent egenkapital			
Annen egenkapital		-40 882 118	-50 949 735
Udisponert resultat			
Sum opptjent egenkapital		-40 882 118	-50 949 735
Minoritetsinteresser		47 942 712	49 351 412
Sum egenkapital		119 798 194	111 169 854
Gjeld			
Langsiktig gjeld			
Pensjonsforpliktelser			4 087 845
Andre avsetninger for forpliktelser		1 360 490	1 023 576
Sum avsetninger for forpliktelser		1 360 490	5 111 421
Annen langsiktig gjeld			
Gjeld til kredittinstitusjoner		159 110 827	174 454 617
Sum annen langsiktig gjeld		159 110 827	174 454 617
Sum langsiktig gjeld		160 471 317	179 566 038
Kortsiktig gjeld			
Gjeld til kredittinstitusjoner			7 033 311
Leverandørgjeld		45 086 656	41 372 009
Betalbar skatt		21 465 429	20 699 747
Skyldig offentlige avgifter		44 720 180	40 302 864



Konsernets balanse

Beløp i: NOK	Note	2020	2019
Utbytte		47 182 271	37 161 503
Annen kortsiktig gjeld		65 455 687	57 214 985
Sum kortsiktig gjeld		223 910 223	203 784 419
Sum gjeld		384 381 539	383 350 457
SUM EGENKAPITAL OG GJELD		504 179 734	494 520 311



Årsregnskap 31.12.2020 KIS Partners AS og konsern



KIS PARTNERS AS

ÅRSBERETNING 2020

Virksomhetens art og hvor den drives

KIS PARTNERS AS er et holdingselskap som består av datterselskapet KIS AS (100% eid) og KIS B.V 52,93 % eid).

KIS AS har investeringer i følgende hel- og deleide datterselskaper, KIS VEST AS, KIS ØST AS, KIS SØR AS, KIS NORD AS, KIS MARITIME AS, KIS LØFT AS, KIS KOMPETANSE AS OG BERGEN HYDRAULIC AS (deleid). Selskapene er lokalisert i Drammen, Trondheim, Råde og Bergen med avdelingskontorer på 23 steder i Norge.

KIS B.V har investeringer i følgende heleide datterselskaper, Primoteq B.V, Bijlsma Hijs- en Hefetechnik Projecten B.V og Bijlsma Hijs- en Hefetechnik Joure B.V, med 5 avdelingskontorer i Nederland.

Hovedkontoret for KIS PARTNERS AS er lokalisert i Asker.

Rettvisende oversikt over utvikling og resultat

Konsernet har hatt en økning i omsetningen på 9,18 % fra 2019 (morselskapet har ingen omsetning). I inneværende år forventes ytterligere vekst i omsetningen for konsernet.

Kontantstrømmen fra operasjonelle aktiviteter utgjorde 84,4 mill kroner mot 77,1 mill kroner i 2019 (mor: 37,6 mill mot 40,4 mill).

Egenkapitalandel for konsernet er på 23,76 % (mor: 57,52 %), og likviditetsbeholdning er på 58,6 mill kr (mor: 0,04 mill kr) og anses som god.

Styret mener at årsregnskapet gir et rettvisende bilde av selskapets eiendeler og gjeld, finansielle stilling og resultat.

Sentrale risikoer og usikkerhetsfaktorer

Den mest sentrale risiko og usikkerhetsfaktor for konsernet, er risikoen for vesentlige endringer i markedet for våre tjenester. Denne risikoen vurderes som lav.

Finansiell risiko

Det vurderes ikke å være vesentlige finansielle risikofaktorer for konsernet. Konsernet har god likviditet og vurderer likviditetsrisikoen som begrenset. Videre vurderes kredittrisikoen som moderat til lav, basert på en god spredning på kunder og gode rutiner for oppfølging.

I tillegg til NOK er selskapet og konsernet eksponert i EUR, i forbindelse med datterselskapene i Nederland, som ble kjøpt i august 2018. Behandling av valuta er beskrevet under regnskapsprinsipper.

Forsknings- og utviklingsaktiviteter

Konsernet har ikke hatt noen forsknings- eller utviklingsprosjekter i 2020.

Fortsatt drift

Årsregnskapet for 2020 er satt opp under forutsetning av fortsatt drift. Til grunn for antagelsen ligger resultatprognoser for år 2021 og konsernets langsiktige strategiske prognoser for årene fremover.

Datterselskapene i konsernet er i en sunn økonomisk og finansiell stilling og det bekreftes herved at forutsetningen for fortsatt drift er til stede.



Arbeidsmiljø

Arbeidsmiljøet betraktes som godt i konsernet, og det iverksettes løpende tiltak for forbedringer. Ved utførelse av oppdrag legges det spesielt vekt på sikkerhet for ansatte og omgivelser. Videre er miljømessige faktorer prioritert ved utarbeidelse av kontorer og andre faste arbeidsstasjoner.

Sykefraværet i den norske delen av konsernet var på totalt 5 427 dager i 2020, noe som utgjorde 7,65 % av total arbeidstid.

Konsernet arbeider aktivt med å redusere antall sykedager.

Det har vært en ulykke med personskade, for øvrig ingen andre arbeidsuhell eller ulykker som har resultert i store materielle skader eller personskader i 2020.

Det er ingen faste ansatte i KIS PARTNERS AS.

Likestilling

Konsernet har totalt 433 ansatte. I Norge er det 281 ansatte hvorav 16 kvinner. Alle styrets medlemmer er aksjonærer i gruppen. Her er ingen kvinner representert.

Selskapet arbeider aktivt, målrettet og planmessig for likestilling innenfor konsernet. Ved rekruttering, både internt og eksternt prioriteres personlige kvalifikasjoner fremfor kjønn.

Tiltak for å hindre diskriminering mv.

Konsernet har fokus på tiltak for å hindre diskriminering. Selskapene er aktivt i å søke medarbeidere med den nødvendige kompetansen uavhengig av opprinnelsesland.

Ytre miljø

Konsernets virksomhet er ikke regulert av konsesjoner eller pålegg. Konsernets virksomhet forurenser ikke det ytre miljø utover normalt for bransjen.

Redegjørelse for årsregnskapet og resultatdisponering

Etter styrets oppfatning gir fremlagt resultatregnskap, balanse med noter og kontantstrømoppstilling uttrykk for selskapets og konsernets resultat for 2020 og økonomiske stilling ved årsskiftet.

Hendelser etter balansedagen

Koronaviruspandemien har medført store økonomiske konsekvenser for mange selskaper.

For våre selskaper i Norge har koronaviruspandemien så langt ikke hatt noen vesentlig økonomisk konsekvens, men det er noe usikkerhet om virksomhetene blir påvirket på lengre sikt.

I Nederland går store deler av driften som vanlig bortsett fra prosjektrelaterte jobber som er blitt utsatt. Resultatet for 2020 var ikke tilfredsstillende på grunn av koronaviruspandemien, men i andre halvdel av året bedret resultatet seg vesentlig og trenden fortsetter i 2021.

Styret følger utviklingen tett og vil ved behov gjennomføre tiltak for å begrense eventuelle negative effekter for selskapene.

Det er for øvrig ikke inntrådt forhold etter regnskapsårets slutt som er av betydning for bedømmelsen av regnskapet for 2020 for selskapet og konsernet.



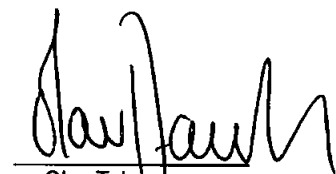
For 2020 har konsernet hatt et årsresultat på kr 51 078 697,- og KIS PARTNERS AS har hatt et årsresultat på kr 66 583 196,-.


Styret foreslår følgende disponering av årsresultatet i KIS PARTNERS AS:

Avsatt utbytte	kr 31 888 938,-
Avsatt til annen egenkapital	kr 34 694 258,-
Sum disponert	kr 66 583 196,-

Asker, 22.06.2021


Svein-Frode Børsting
Styreleder/daglig leder


Olav T Jacobsen
Styremedlem


Jan Wilfred Sanne
Styremedlem


Eigil Baard Hermansen
Styremedlem


Håvard Hopen
Styremedlem

**KIS Partners AS og konsern**

BALANSE

Morselskap			Konsern		
31.12.2020	31.12.2019	EIENDELER	Note	31.12.2020	31.12.2019
0	0	Forskning, utvikling, konsesjoner, goodwill o.l.	1	2 767 271	1 760 182
0	0	Goodwill, rettigheter m.v.	1	114 155 210	137 151 079
0	0	Utsatt skattefordel	11	1 307 955	1 255 599
0	0	Sum immaterielle eiendeler		118 230 436	140 166 860
0	0	Påkostning leide lokaler	2, 5	179 600	204 600
0	0	Maskiner og anlegg	2, 5	7 312 862	5 223 026
0	0	Driftsløsøre, inventar, verktøy, kontormaskiner o.l.	2, 5	11 656 478	9 108 992
0	0	Sum varige driftsmidler		19 148 940	14 536 618
237 825 489	237 825 489	Investeringer i datterselskap	3	0	0
0	0	Investeringer i annet foretak i samme konsern		0	0
0	0	Lån til foretak i samme konsern		0	0
0	0	Investeringer i tilknyttet selskap og felleskontrollert virksomhet		0	0
0	0	Lån til tilknyttet selskap og felles kontrollert virksomhet		0	0
0	0	Investeringer i aksjer og andeler	3	0	0
0	0	Pensjonsmidler	10	115 488	325 513
48 258 848	51 167 418	Andre fordringer	5	62 952 466	65 038 296
286 084 337	288 992 907	Sum finansielle anleggsmidler		63 067 954	65 363 809
286 084 337	288 992 907	SUM ANLEGGSMIDLER		200 447 330	220 067 287
0	0	Varer	4, 5	40 214 654	33 024 857
0	0	Kundefordringer	5	145 205 682	141 789 868
0	0	Opplyent, ikke fakturert inntekt		44 475 381	48 473 070
87 510 558	57 377 897	Andre fordringer	6	15 237 596	9 061 855
0	0	Fordring konksemseiskaper		0	0
87 510 558	57 377 897	Sum fordringer		204 918 659	197 324 791
43 903	20 007	Bankinnskudd, kontanter o.l.	7	58 599 089	44 103 377
87 554 461	57 397 904	SUM OMLØPSMIDLER		303 732 402	274 453 025
373 638 798	346 390 811	SUM EIENDELER		504 179 732	494 520 312

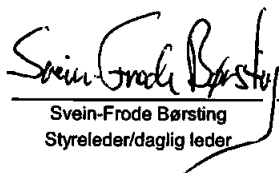



KIS Partners AS og konsern

BALANSE


Morselskap			Konsern		
31.12.2020	31.12.2019	EGENKAPITAL OG GJELD	Note	31.12.2020	31.12.2019
10 667 400	10 667 400	Aksjekapital	9	10 667 400	10 667 400
-37 754	-7 178	Egne aksjer	9	-37 754	-7 178
0	0	Annen innskutt EK		0	0
102 107 955	102 107 955	Overkurs		102 107 955	102 107 955
112 737 601	112 768 177	Sum innskutt egenkapital	8	112 737 601	112 768 177
102 209 053	68 299 336	Annen egenkapital	8	-40 882 116	-50 949 730
102 209 053	68 299 336	Sum opptjent egenkapital		-40 882 116	-50 949 730
		Minoritetsinteresser	8	47 942 710	49 351 411
214 946 654	181 067 513	SUM EGENKAPITAL	8	119 798 195	111 169 857
0	0	Pensjonsforpliktelser	10	0	4 087 845
0	0	Utsatt skatt		0	0
0	0	Andre avsetninger for forpliktelser		1 360 490	1 023 576
0	0	Sum avsetninger for forpliktelser		1 360 490	5 111 421
116 182 597	134 013 037	Gjeld til kredittinstitusjoner	2, 5	159 110 827	174 454 617
116 182 597	134 013 037	Sum annen langsiktig gjeld		159 110 827	174 454 617
0	0	Gjeld til kredittinstitusjoner	7	0	7 033 311
12 500	163 780	Leverandørgjeld		45 086 655	41 372 009
10 211 351	8 616 048	Betalbar skatt	11	21 465 429	20 699 747
0	0	Skyldige offentlige avgifter		44 720 179	40 302 864
31 888 938	21 868 170	Utbytte		47 182 271	37 161 503
		Gjeld til konsernselskaper		0	0
396 758	662 263	Annen kortsiktig gjeld	6	65 455 686	57 214 982
42 509 547	31 310 261	Sum kortsiktig gjeld		223 910 220	203 784 416
158 692 144	165 323 298	SUM GJELD		384 381 537	383 350 454
373 638 798	346 390 811	SUM EGENKAPITAL OG GJELD		504 179 732	494 520 312

Asker, 22.06.2021
Styret i KIS PARTNERS AS


Svein-Frode Børsting
Styreleder/daglig leder


Jan Wilfred Sanne
Styremedlem


Olav Tungeland Jacobsen
Styremedlem


Håvard Hopen
Styremedlem


Baard Hermansen
Styremedlem



KIS Partners AS og konsern

Kontantstrømoppstilling

Morselskap		Konsern	
2020	2019	2020	2019
Kontantstrømmer fra operasjonelle aktiviteter			
76 794 547	52 154 522	73 182 946	62 791 983
-8 616 048	-7 405 591	-20 699 747	-19 709 367
		0	0
		35 404 891	34 127 890
		-3 877 820	529 787
		-861 930	192 991
		-7 189 797	-5 648 976
		-3 415 816	8 071 959
-151 280	64 780	3 714 646	1 163 087
-30 398 167	-1 329 832	8 125 704	-4 420 237
37 629 052	40 483 879	84 383 077	77 099 117
Kontantstrøm fra investeringsaktiviteter			
		0	0
		-10 140 853	-7 989 141
		-1 478 622	-160 947
2 908 570	1 493 582	2 085 830	1 333 179
	-52 661 000		-52 661 000
2 908 570	-51 167 418	-9 533 645	-59 487 909
Kontantstrømmer fra finansieringsaktiviteter			
0	0	-7 033 311	-4 586 475
	52 661 000		52 661 000
-17 830 440	-19 996 654	-15 343 790	-24 322 424
-815 116	-172 511	-815 116	-172 511
-21 868 170	-21 868 170	-37 161 503	-31 340 170
-40 613 726	10 623 665	-60 353 720	-7 760 580
23 896	-59 874	14 495 712	9 850 628
20 007	79 881	44 103 377	34 252 749
43 903	20 007	58 599 089	44 103 377
Denne består av:			
43 903	20 007	58 599 089	44 103 377
Ubenyttet driftskreditt utgjør i tillegg			
		35 000 000	51 874 632



KIS Partners AS konsern

Noter til årsregnskap 2020

Regnskapsprinsipper

Årsregnskapet er satt opp i samsvar med regnskapsloven og god regnskapskikk. Alle tall er i NOK om ikke annet er angitt.

Bruk av estimater

Utarbeidelse av regnskaper i samsvar med regnskapsloven krever bruk av estimater. Videre krever anvendelse av selskapets regnskapsprinsipper at ledelsen må utøve skjønn. Områder som i stor grad inneholder slike skjønsmessige vurderinger, høy grad av kompleksitet, eller områder hvor forutsetninger og estimater er vesentlige for årsregnskapet, er beskrevet i notene.

Aksjer i datterselskap

Datterselskaper er selskaper der morselskapet har kontroll, og dermed bestemmende innflytelse på enhetens finansielle og operasjonelle strategi, normalt ved å eie mer enn halvparten av den stemmeberettigede kapitalen. Investeringer med 20-50 % eie av stemmeberettiget kapital og betydelig innflytelse, defineres som tilknyttede selskaper.

Følgende selskaper inngår i konsernet 31.12.:

Mor- og datterselskaper	Eierandel
KIS Partners AS, morselskap	
KIS AS, datterselskap	100 %
KIS BV, datterselskap	52,93%

Datterselskapene KIS AS og KIS BV har aksjer i datterselskaper som inngår i konsolideringen. Disse fremkommer i note 3.

Regnskapsprinsipper for aksjer i datterselskaper

Kostmetoden brukes som prinsipp for investeringer i datterselskaper i selskapsregnskapet. Kostprisen økes når midler tilføres ved kapitalutvidelse, eller når det gis konsernbidrag til datterselskap. Mottatte utdelinger resultatføres i utgangspunktet som inntekt. Utdelinger som overstiger andel av opptjent egenkapital etter kjøpet føres som reduksjon av anskaffelseskost. Utbytte/konsernbidrag fra datterselskap regnskapsføres det samme året som datterselskapet avsetter beløpet.

Konsolideringsprinsipper

Datterselskaper blir konsolidert fra det tidspunkt kontrollen er overført til konsernet (oppkjøpstidspunktet).

I konsernregnskapet erstattes posten aksjer i datterselskap med datterselskapets eiendeler og gjeld. Konsernregnskapet utarbeides som om konsernet var én økonomisk enhet. Transaksjoner, urealisert fortjeneste og mellomværende mellom selskapene i konsernet elimineres.

Kjøpte datterselskaper regnskapsføres i konsernregnskapet basert på morselskapets anskaffelseskost. Anskaffelseskost tilordnes identifiserbare eiendeler og gjeld i datterselskapet, som oppføres i konsernregnskapet til virkelig verdi på oppkjøpstidspunktet. Eventuell merverdi ut over hva som kan henføres til identifiserbare eiendeler og gjeld, balanseføres som goodwill. Goodwill behandles som en residual og balanseføres med den andelen som er observert i oppkjøpstransaksjonen. Merverdier i konsernregnskapet avskrives over de oppkjøpte eiendelenes forventede levetid.

Salgsinntekter

Inntekter ved salg av varer og tjenester vurderes til virkelig verdi av vederlaget, netto etter fradrag for mervérdiavgitt, returer, rabatter og andre avslag. Salg av varer resultatføres når en enhet innenfor konsernet har levert sine produkter til kunden og det ikke er uoppfylte forpliktelser som kan påvirke kundens aksept av leveringen. Levering er ikke foretatt før produktene er sendt til avtalt sted og risiko for tap og ukurans er overført til kunden. Erfaringstall brukes som grunnlag for å estimere og regnskapsføre avsetninger for kvantumsrabatter og vareretter på salgstidspunktet. Avsetning til forventede garantiarbeider føres som kostnad og avsetning for forpliktelser.

Tjenester inntektsføres i takt med utførelsen.



KIS Partners AS konsern

Noter til årsregnskap 2020

Klassifisering av balanseposter

Eiendeler bestemt til varig eie eller bruk klassifiseres som anleggsmidler. Eiendeler som er tilknyttet varekretsløpet klassifiseres som omløpsmidler. Fordringer for øvrig klassifiseres som omløpsmidler hvis de skal tilbakebetales innen ett år. For gjeld legges analoge kriterier til grunn. Første års avdrag på langsiktige fordringer og langsiktig gjeld klassifiseres likevel ikke som omløpsmiddel og kortsiktig gjeld.

Anskaffelseskost

Anskaffelseskost for eiendeler omfatter kjøpesummen for eiendelen, med fradrag for bonuser, rabatter og lignende, og med tillegg for kjøpsutgifter (frakt, toll, offentlige avgifter som ikke refunderes og eventuelle andre direkte kjøpsutgifter). Ved kjøp i utenlandsk valuta balanseføres eiendelen til kursen på transaksjonstidspunktet, men til terminkursen ved bruk av terminkontrakt.

For varige driftsmidler og immaterielle eiendeler omfatter anskaffelseskost også direkte utgifter for å klargjøre eiendelen for bruk, for eksempel utgifter til testing av eiendelen.

Immaterielle eiendeler og goodwill

Goodwill har oppstått i forbindelse med kjøp av datterselskap. Goodwill avskrives over forventet levetid.

Utgifter til utvikling balanseføres i den grad det kan identifiseres en fremtidig økonomisk fordel knyttet til utvikling av en identifiserbar immateriell eiendel og utgiftene kan måles pålitelig. I motsatt fall kostnadsføres slike utgifter løpende. Balanseført utvikling avskrives lineært over økonomisk levetid.

Varige driftsmidler

Varige driftsmidler balanseføres og avskrives lineært til restverdi over driftsmidlenes forventede utnyttbare levetid. Ved endring i avskrivningsplan fordeles virkningen over gjenværende avskrivningstid ("knekkpunktmetoden"). Vedlikehold av driftsmidler kostnadsføres løpende under driftskostnader. Påkostninger og forbedringer tillegges driftsmidlets kostpris og avskrives i takt med driftsmidlet. Skillet mellom vedlikehold og påkostning/forbedring regnes i forhold til driftsmidlets stand på anskaffelsestidspunktet.

Leide (leasede) driftsmidler balanseføres som driftsmidler hvis leiekontrakten anses som finansiell.

Andre langsiktige aksjeinvesteringer

Kostmetoden brukes som prinsipp for investeringer i andre aksjer mv. Utdelinger regnskapsføres i utgangspunktet som finansinntekt, når utdelingen er vedtatt. Hvis utdelingene vesentlig overstiger andel av opptjent egenkapital etter kjøpet, føres det overskytende til reduksjon av kostprisen.

Nedskrivning av anleggsmidler

Ved indikasjon om at balanseført verdi av et anleggsmiddel er høyere enn virkelig verdi, foretas det test for verdifall. Testen foretas for det laveste nivå av anleggsmidler som har selvstendige kontantstrømmer. Hvis balanseført verdi er høyere enn både salgsverdi og gjenvinnbart beløp (nåverdi ved fortsatt bruk/eie), foretas det nedskrivning til det høyeste av salgsverdi og gjenvinnbart beløp.

Tidligere nedskrivninger, med unntak for nedskrivning av goodwill, reverseres hvis forutsetningene for nedskrivningen ikke lenger er til stede.

Varelager

Varer vurderes til det laveste av anskaffelseskost (etter FIFO-prinsippet) og virkelig verdi. Virkelig verdi er estimert salgspris fratrukket nødvendige utgifter til ferdigstillelse og salg. Bare variable utgifter anses nødvendige for å selge ferdige varer.



KIS Partners AS konsern

Noter til årsregnskap 2020

Fordringer

Kundefordringer føres opp i balansen etter fradrag for avsetning til forventede tap. Avsetning til tap gjøres på grunnlag av individuell vurdering av fordringene og en tilleggsavsetning som skal dekke øvrige påregnelige tap. Vesentlige økonomiske problemer hos kunden, sannsynligheten for at kunden vil gå konkurs eller gjennomgå økonomisk restrukturering, og utsøttelser og mangler ved betalinger anses som indikatorer på at kundefordringer må nedskrives.

Andre fordringer, både omløpsfordringer og anleggfordringer, føres opp til det laveste av pålydende og virkelig verdi. Virkelig verdi er nåverdien av forventede framtidige innbetalinger. Det foretas likevel ikke neddiskontering når effekten av neddiskontering er uvesentlig for regnskapet. Avsetning til tap vurderes på samme måte som for kundefordringer.

Utenlandsk valuta

Fordringer og gjeld i utenlandsk valuta vurderes etter kursen ved regnskapsårets slutt. Kursgevinster og kurstap knyttet til varesalg og varekjøp i utenlandsk valuta føres som salgsinntekter og varekostnad. Resultat fra konsernselskaper er inntatt til gjennomsnittskurs for året, mens balansen er regnskapsført til kursen ved regnskapsårets slutt.

Gjeld

Gjeld, med unntak for enkelte avsetninger for forpliktelser, balanseføres til nominelt gjeldsbeløp.

Garantiarbeider/reklamasjoner

Garantiarbeider/reklamasjoner knyttet til avsluttede salg vurderes til antatt kostnad for slikt arbeid. Estimater beregnes med utgangspunkt i historiske tall for garantiarbeider, men korrigert for forventet avvik på grunn av for eksempel endring i kvalitetssikringsrutiner og endring i produktspekter. Avsetningen føres opp under "Annen kortsiktig gjeld", og endringen i avsetningen kostnadsføres.

Pensjoner

Konsernet har ulike pensjonsordninger. Pensjonsordningene er finansiert gjennom innbetalinger til forsikringsselskap, med unntak av AFP-ordningen, og andre førtidspensjonsavtaler. Selskapet har både innskuddsplaner og AFP via LO/NHO-ordningen. Underkonsernet i Nederland har ytelsespensjonsordninger.

Innskuddsplaner

Ved innskuddsplaner betaler selskapet innskudd til et forsikringsselskap. Selskapet har ingen ytterligere betalingsforpliktelse etter at innskuddene er betalt. Innskuddene regnskapsføres som lønnskostnad. Eventuelle forskuddsbetalte innskudd balanseføres som eiendel (pensjonsmidler) i den grad innskuddet kan refunderes eller redusere framtidige innbetalinger.

Skatt

Skattekostnaden i resultatregnskapet omfatter både periodens betalbare skatt og endring i utsatt skatt. Utsatt skatt beregnes på grunnlag av de midlertidige forskjeller som eksisterer mellom regnskapsmessige og skattemessige verdier, samt eventuelt ligningsmessig underskudd til fremføring ved utgangen av regnskapsåret. Skatteøkende og skattereduserende midlertidige forskjeller som reverserer eller kan reversere i samme periode er utlignet. Oppføring av utsatt skattefordel på netto skattereduserende forskjeller som ikke er utlignet og underskudd til fremføring, begrunnes med antatt fremtidig inntjening. Utsatt skatt og skattefordel som kan balanseføres oppføres netto i balansen.

Skattereduksjon ved avgitt konsernbidrag, og skatt på mottatt konsernbidrag som føres som reduksjon av balanseført beløp på investering i datterselskap, føres direkte mot skatt i balansen (mot betalbar skatt hvis konsernbidraget har virkning på betalbar skatt, og mot utsatt skatt hvis konsernbidraget har virkning på utsatt skatt). Utsatt skatt både i selskapsregnskapet og i konsernregnskapet regnskapsføres til nominelt beløp.

Kontantstrømoppstilling

Kontantstrømoppstillingen utarbeides etter den indirekte metoden. Kontanter og kontantekvivalenter omfatter kontanter, bankinnskudd og andre kortsiktige likvide plasseringer, som umiddelbart og med uvesentlig kursrisiko kan konverteres til kjente kontantbeløp og med gjenværende løpetid mindre enn tre måneder fra anskaffelsesdato.



KIS Partners AS konsern

Noter til årsregnskap 2020

Note 1. Immaterielle eiendeler og goodwill

Konsernet	Utvikling	Goodwill	Sum
Anskaffelseskost 01.01.	10 060 204	297 386 378	307 446 582
Tilgang	1 478 622	0	1 478 622
Avgang	0	0	0
Anskaffelseskost 31.12.	11 538 826	297 386 378	308 925 204
Akkumulerte avskrivninger 31.12.	8 771 555	183 231 168	192 002 723
Akkumulerte nedskrivninger 31.12.	0	0	0
Balansført verdi 31.12.	2 767 271	114 155 210	116 922 481
Årets avskrivninger	500 470	29 067 742	29 568 211
Årets nedskrivninger	0	0	0
Forventet økonomisk levetid	5 - 10 år	5 - 20 år	
Avskrivningsplan	Lineær	Lineær	

Avskrivningsplan over mer enn 5 år er begrunnet i forventet inntekt knyttet til goodwillposten

Goodwill i konsernet knytter seg til oppkjøp av følgende datterselskaper:

		Levetid
KIS AS (2012)	170 965 423	10 år
KIS BV (2018)	119 571 517	10 år

I KIS AS konsern var det goodwill fra tidligere oppkjøp:

Kran og Industriservice Øst AS	1 803 689	Avskrevet
KIS VEST AS (tidl. Kran Industriteknikk AS)	128 827	Avskrevet
Bergen Hydraulic AS	2 626 086	Avskrevet
KIS MARITIME AS	-	Avskrevet
Totalt	4 558 602	

Goodwill i datter-datterselskaper:

KIS ØST AS	165 000	Avskrevet
KIS MARITIME AS	759 336	Avskrevet
KIS SØR AS	726 500	Avskrevet
KIS SØR AS	500 000	Avskrevet
KIS VEST AS	140 000	Avskrevet
Totalt	2 290 836	

Total anskaffelseskost goodwill i konsernet**297 386 378**



KIS Partners AS konsern

Noter til årsregnskap 2020

Note 2 Varige driftsmidler

Konsernet

	Påkostning leide lokaler	Maskiner og anlegg	Driftsløsøre	Sum
Anskaffelseskost 01.01.	828 184	16 826 467	46 729 452	64 384 102
Tilgang	0	4 067 594	6 073 259	10 140 853
Avgang	0	0	0	0
Anskaffelseskost 31.12.	828 184	20 894 060	52 802 711	74 524 955
Akkumulerte avskrivninger 31.12.	648 584	13 581 197	41 084 617	55 314 398
Akkumulerte nedskrivninger 31.12.			61 615	61 615
Balansført verdi 31.12.	179 600	7 312 863	11 656 479	19 148 942
Årets avskrivninger	25 000	2 142 237	3 607 827	5 775 064
Årets nedskrivninger			61 615	61 615

Forventet økonomisk levetid
Avskrivningsplan

år
Lineær
3 - 6 år
Lineær

Årlig leie av ikke balansførte driftsmidler

Driftsmiddel

Driftsmiddel	Årlig leie
Maskiner	1 000 009
Bygninger	17 743 469
Leasing biler	17 501 244

Note 3 Datterselskap

Morselskapet

Investeringene i datterselskap regnskapsføres etter kostmetoden.

Datterselskap	Valuta	Forretnings- kontor	Eier-/ stemme- andel	Egenkapital siste år (100 %)	Resultat siste år (100 %)	Balansført verdi NOK
KIS AS*	NOK	Asker	100 %	32 378 615	79 376 178	188 366 604
KIS BV *	EUR	Hengelo, Nederland	100 %	8 036 310	-800 416	49 458 885
Balansført verdi 31.12.						237 825 489

* Egenkapital og resultat er for KIS AS konsern og KIS BV konsern



KIS Partners AS konsern

Noter til årsregnskap 2020

Note 3 Datterselskap, forts.

Datterselskapet KIS AS har investeringer i følgende datterselskaper. Investeringene regnskapsføres etter kostmetoden.

Datterselskap	Forretnings- kontor	Eier-/ stemme- andel	Egenkapital		Balanseført verdi
			siste år (100 %)	Resultat siste år (100 %)	
KIS Øst AS	Drammen	100 %	7 452 336	10 973 626	580 826
KIS Vest AS	Bergen	100 %	5 349 522	6 237 135	3 618 295
KIS Løft AS	Bergen	100 %	398 125	-1 258 545	433 547
KIS Nord AS	Trondheim	100 %	10 968 080	15 558 114	1 034 119
KIS Sør AS	Råde	100 %	10 345 289	15 379 346	5 910 456
KIS Maritime AS	Bergen	100 %	1 207 954	1 381 845	477 997
KIS Kompetanse AS	Drammen	100 %	794 504	169 270	2 225 235
Bergen Hydraulic AS	Bergen	50,67 %	16 380 727	30 513 700	16 110 040
Sum			52 896 537	78 954 491	30 390 515

10. juli 2018 stiftet KIS Partners AS selskapet KIS BV i Nederland sammen med andre investorer. KIS Partners AS eier 52,93% av aksjene. Selskapet kjøpte i august 2018 tre datterselskaper i Nederland

Datterselskapet KIS BV har investeringer i følgende datterselskaper. Investeringene regnskapsføres etter kostmetoden.

Datterselskap	Forretnings- kontor	Eier-/ stemme- andel	Egenkapital		Balanseført verdi EUR
			siste år EUR (100 %)	Resultat siste år EUR (100 %)	
Primoteq BV	Hengelo, Nederland	100 %	1 208 499	361 898	8 204 309
Bijlsma Hijs- en Heftechniek Projecten BV	Joure, Nederland	100 %	57 163	-258 266	5 765 594
Bijlsma Hijs- en Heftechniek Joure BV	Joure, Nederland	100 %	995 533	522 487	
Sum			2 261 195	626 119	13 969 903

Note 4 Varer

Morselskapet			Konsernet	
2020	2019		2020	2019
0	0	Innkjøpte ferdigvarer	40 214 654	33 024 857
0	0	Sum	40 214 654	33 024 857
0	0	Varebeholdning vurdert til anskaffelseskost	40 214 654	33 024 857
0	0	Sum	40 214 654	33 024 857



KIS Partners AS konsern

Noter til årsregnskap 2020

Note 5 Fordringer og gjeld

Morselskapet		Kundefordringer	Konsernet	
2020	2019		2020	2019
0	0	Kundefordringer til pålydende	146 577 799	142 803 493
0	0	Avsetning til tap på kundefordringer	-1 372 117	-1 013 627
0	0	Kundefordringer i balansen	145 205 682	141 789 866

Morselskapet		Fordringer med forfall senere enn ett år	Konsernet	
2020	2019		2020	2019
48 258 848	51 167 418	Pensjonsmidler	115 488	325 513
48 258 848	51 167 418	Andre langsiktige fordringer	62 952 466	65 038 296
		Sum	63 067 954	65 363 809

		Langsiktig gjeld med forfall senere enn 5 år		
2020	2019		2020	2019
0	0	Gjeld til kredittinstitusjoner	0	19 727 600
0	0	Annen langsiktig gjeld (spesifiseres)	0	0
0	0	Sum	0	19 727 600

		Gjeld sikret ved pant		
2020	2019		2020	2019
116 182 597	134 013 037		159 110 827	181 487 928
		Balanseført verdi av pantsatte eiendeler		
188 366 604	188 366 604	Aksjer i datterselskaper		
0	0	Varige driftsmidler	11 850 241	10 802 371
0	0	Varer	16 711 273	14 302 341
0	0	Kundefordringer	116 449 347	111 890 223
188 366 604	188 366 604	Sum	145 010 861	136 994 936

Bank i Nederland har i tillegg pant i KIS BV's aksjer i datterselskaper for lån gitt til KIS BV vedrørende kjøp av datterselskapene, restlån per 31.12.2020 EUR 4 100 000 (= NOK 42 928 230)

		Eiendelene er i tillegg stillet som sikkerhet for		
2020	2019		2020	2019
0	0	Kassekredittramme	35 000 000	54 896 600
0	0	Sum	35 000 000	54 896 600



KIS Partners AS konsern

Noter til årsregnskap 2020

Note 6 Mellomværende med selskap i samme konsern m.v.

Morselskapet

	Kundefordringer		Andre fordringer	
	2020	2019	2020	2019
Foretak i samme konsern m.v.	0	0	87 488 283	57 360 354
Sum	0	0	87 488 283	57 360 354

	Øvrig langsiktig gjeld		Øvrig kortsiktig gjeld	
	2020	2019	2020	2019
Foretak i samme konsern	0	0	0	163 780
Sum	0	0	0	163 780

Note 7 Bundne bankinnskudd, trekkrettigheter

Morselskapet		Bundne bankinnskudd	Konsernet	
2020	2019		2020	2019
0	0	Skattetrekksmidler	8 130 579	7 600 073
Trekkrettigheter				
0	0	Ubenyttet kassekreditt	35 000 000	55 811 949

Note 8 Egenkapital

Morselskapet

Årets endring i egenkapital	Aksjekapital	Egne aksjer	Overkurs	Annen innskutt egenkapital	Annen egenkapital	Sum
Egenkapital 01.01.	10 667 400	-7 178	102 107 955	0	68 299 336	181 067 513
Kjøp/salg av egne aksjer		-30 576			-784 540	-815 116
Årets resultat	0	0	0	0	66 583 196	66 583 196
Avsatt utbytte	0	0	0	0	-31 888 938	-31 888 938
Egenkapital 31.12.	10 667 400	-37 754	102 107 955	0	102 209 054	214 946 654

Konsernet

Årets endring i egenkapital	Aksjekapital	Egne aksjer	Overkurs	Annen egenkapital	Minoritetsinteresser	Sum
Egenkapital 01.01.	10 667 400	-7 178	102 107 955	-50 949 730	49 351 411	111 169 857
Kjøp/salg av egne aksjer		-30 576		-784 540		-815 116
Årets resultat	0	0	0	39 805 202	11 273 495	51 078 697
Valutajusteringer				2 935 891	2 611 137	5 547 028
Avsatt utbytte	0	0	0	-31 888 938	-15 293 333	-47 182 271
Egenkapital 31.12.	10 667 400	-37 754	102 107 955	-40 882 116	47 942 710	119 798 195



KIS Partners AS konsern

Noter til årsregnskap 2020

Note 9 Aksjekapital og aksjonærinformasjon

Aksjekapitalen på kr. 10 667 400 består av 10 667 400 aksjer á kr. 1.

Oversikt over de (20) største aksjonærene 31.12.

	Antall	Eierandel
Ja Wi Invest AS	4 879 982	45,75 %
OTJ Invest AS	1 493 436	14,00 %
Embla Holding AS	1 493 436	14,00 %
BØR Holding AS	347 758	3,26 %
Espen Wærp	190 580	1,79 %
Sunna Holding AS	167 448	1,57 %
Jord Holding AS	167 448	1,57 %
Karstein Svartangen	167 448	1,57 %
C H Holding AS	167 448	1,57 %
Trond Frøshaug	80 006	0,75 %
Lasse Jonassen	69 482	0,65 %
Dag Harald Barstad	57 749	0,54 %
Birger Andre Hansen	51 848	0,49 %
Ole Henry Farstad	51 528	0,48 %
JAT Holding AS / Pål Arne Nauf	50 675	0,48 %
Bjørn Arvid Olsen	47 883	0,45 %
Sangwan Invest AS/ Jan Roar Bjørstad	47 597	0,45 %
Jan Olav Andersen	40 597	0,38 %
Høgsfjord Invest AS/ Sigbjørn Vold	40 358	0,38 %
Hans Håkon Brendtøy	37 720	0,35 %
Sum	9 650 427	90,47 %
Egne aksjer	37 754	0,35 %
Øvrige (eierandel < 1%)	979 219	9,18 %
Totalt antall aksjer	10 667 400	100,00 %

Note 10 Pensjoner

Konsernet har i Norge pensjonsordninger som omfatter alle ansatte i konsernet i Norge. Samtlige ansatte er med i en kollektiv innskuddsbasert pensjonsordning etter Lov om foretakspensjon. Inntænde på innskuddsfond ved årets slutt balanseføres. Datterselskapene i konsernet i Norge, med unntak av KIS LØFT AS har også en avtalesfestet førtidspensjonsordning (AFP). Den nye AFP-ordningen, som gjelder fra og med 1. januar 2011, er å anse som en ytelsesbasert flerforetaksordning, men regnskapsføres som en innskuddsordning frem til det foreligger pålitelig og tilstrekkelig informasjon slik at konsernet kan regnskapsføre sin proporsjonale andel av pensjonskostnad, pensjonsforpliktelse og pensjonsmidler i ordningen. Konsernets forpliktelser er dermed ikke balanseført som gjeld.

Konsernets pensjonsordninger tilfredsstiller kravene i lov om obligatorisk tjenestepensjon.

Datterselskapene i KIS BV, Nederland har også pensjonsordninger som gjelder alle ansatte i henhold til nederlandsk lov, disse er også innskuddspensjoner.



KIS Partners AS konsern

Noter til årsregnskap 2020

Note 11 Skatt

Beregning av utsatt skatt/utsatt skattefordel

Morselskapet			Konsernet	
2020	2019		2020	2019
		Midlertidige forskjeller		
0	0	Driftsmidler	-2 433 392	-4 144 413
0	0	Varer	-335 433	-347 476
0	0	Fordringer	-626 754	-484 999
0	0	Garantilavsetning	0	0
0	0	Gevinst- og tapskonto	0	0
0	0	Pensjonsforpliktelse	0	0
0	0	Avsetning andre forpliktelser	-1 501 234	0
0	0	Innskuddsfond	115 489	325 514
0	0	Netto midlertidige forskjeller	-4 781 324	-4 651 374
		3 % av inntektsført utbytte fra datterselskap til utdeling neste år	0	0
0	0	Underskudd til fremføring	-1 163 925	-1 055 889
0	0	Grunnlag for utsatt skattefordel	-5 945 249	-5 707 263
0	0	Utsatt skattefordel	-1 307 955	-1 255 599
0	0	Herav ikke balanseført utsatt skattefordel	0	0
0	0	Utsatt skattefordel i balansen	-1 307 955	-1 255 599

Grunnlag for skattekostnad, endring i utsatt skatt og betalbar skatt

		Grunnlag for betalbar skatt		
76 794 547	52 154 522	Resultat før skattekostnad	73 182 946	62 791 983
-30 379 316	-12 990 669	Permanente forskjeller	27 195 611	32 261 740
46 415 231	39 163 853	Grunnlag for skattekostnad på årets resultat	100 378 558	95 053 723
0	0	Endring i midlertidige forskjeller	237 986	-1 435 322
46 415 231	39 163 853	Gr.lag for bet.bar skatt i res.regnskapet	100 616 544	93 618 401
		+/- Mottatt/avgitt konsernbidrag	0	0
46 415 231	39 163 853	Skattepliktig inntekt (grunnlag for betalbar skatt i balansen)	100 616 544	93 618 401



KIS Partners AS konsern

Noter til årsregnskap 2020

Note 11 Skatt - forts

Morselskapet			Konsernet	
2020	2019		2020	2019
		Fordeling av skattekostnaden		
		Betalbar skatt (22 % av grunnlag for betalbar skatt i resultatregnskapet)	22 096 260	20 849 873
10 211 351	8 616 048	Før mye, for lite avsatt i fjor	60 347	0
0	0	Sum betalbar skatt	22 156 607	20 849 873
10 211 351	8 616 048	Endring i utsatt skatt/skattefordel	-52 358	315 771
0	0	Endring i utsatt skatt/skattefordel som følge av endret skattesats	0	0
0	0	Skattekostnad	22 104 249	21 165 645
10 211 351	8 616 048			
		Avstemming av årets skattekostnad		
76 794 547	52 154 522	Regnskapsmessig resultat før skattekostnad	73 182 946	62 791 983
16 894 800	11 473 995	Beregnet skatt 22 %	16 100 248	13 814 236
10 211 351	8 616 048	Skattekostnad i resultatregnskapet	22 104 249	21 165 645
-6 683 450	-2 857 947	Differanse	6 004 001	7 351 408
-6 683 450	-2 857 947	Differansen består av følgende:		
		22 % av permanente forskjeller	5 983 034	7 097 583
0	0	Endring i utsatt skatt/skattefordel som følge av endret skattesats	0	0
0	0	Skatteeffekt av konsernbidrag	0	0
0	0	Andre forskjeller (forskjellig skattesats i Norge og NL mv)	20 966	253 826
-6 683 450	-2 857 947	Sum forklart differanse	6 004 001	7 351 408
10 211 352	8 616 049	Betalbar skatt i balansen		
		Betalbar skatt i skattekostnaden	22 156 607	20 699 748
		Forskuddsbetalt skatt	-691 178	
10 211 352	8 616 049	Betalbar skatt i balansen	21 465 429	20 699 748



KIS Partners AS konsern

Noter til årsregnskap 2020

Note 12 Driftsinntekter

Morselskapet			Konsernet	
2020	2019		2020	2019
0	0	Salgsinntekter	883 544 733	809 226 792
0	0	Andre driftsinntekter (spesifiseres hvis vensentig)	0	0
0	0	Sum	883 544 733	809 226 792

2020	2019	Geografisk fordeling	2020	2019
0	0	Norge	637 432 428	589 117 052
0	0	Andre land	246 112 305	220 109 740
0	0	Sum	883 544 733	809 226 792

Note 13 Lønnskostnader, antall ansatte, godtgjørelser, lån til ansatte mv

Morselskapet			Konsernet	
2020	2019	Lønnskostnader	2020	2019
0	0	Lønninger	272 278 862	252 294 078
0	0	Arbeidsgiveravgift	38 684 239	36 941 180
0	0	Pensjonskostnader	19 373 415	16 160 091
0	0	Andre ytelser	8 831 824	10 545 033
0	0	Sum	339 168 340	315 940 382

0	0	Sysselsatte årsverk i regnskapsåret har vært	437	407
---	---	--	-----	-----

Morselskapet har ikke hatt ansatte i 2020

Det er ikke gitt lån/sikkerhetsstillelse til daglig leder eller styrets leder i den norske delen av konsernet.

Morselskapet har gitt aksjonærlån til enkelte norske aksjonærer, med i alt kr 48 258 848. Rentebetingelsene er pt 3mndr NIBOR +2,5% p.a

KIS BV har fordring på to minoritetsaksjonærer (BVer) med i alt kr 14 638 244. Rentebetingelsene er pt 2,65% p.a.

Kostnadsført godtgjørelse til revisor	Morselskap	Konsern
Lovpålagt revisjon (inkl. teknisk bistand med årsregnskap)	141 938	1 040 143
Andre attestasjonstjenester	0	11 025
Skatterådgivning (inkl. teknisk bistand med ligningspapirer)	19 950	127 750
Annen bistand	74 402	959 161
Sum	236 290	2 138 079



KIS Partners AS konsern

Noter til årsregnskap 2020

Note 14 Transaksjoner med nærstående parter

Ytelser til ledende ansatte er omtalt i note 13, og mellomværende med konsernselskaper er omtalt i note 6.

Morselskapet har kjøpt tjenester fra datterselskaper og tilknyttede aksjonærselskaper for kr 851 500 i 2020. Konsernet har i 2020 kjøpt tjenester fra foretak som eies av aksjonærer/styremedlemmer for i alt kr 3 356 254

Note 15 Spesifikasjon av finansinntekter og finanskostnader

Morselskapet		Finansinntekter	Konsernet	
2020	2019		2020	2019
84 573 292	55 964 301	Inntekt på investering i datterselskap	0	0
0	0	Renteinntekt fra andre konsernselskaper		
1 779 288	1 850 419	Renteinntekt	3 748 757	3 465 548
0	248 960	Andre finansinntekter	905 715	1 269 598
86 352 580	58 063 680	Sum finansinntekter	4 654 472	4 735 146

Morselskapet		Finanskostnader	Konsernet	
2020	2019		2020	2019
0	0	Rentekostnad til andre konsernselskaper	0	0
4 118 876	5 001 958	Annen rentekostnad	7 006 443	8 255 655
2 765 271	0	Andre finanskostnader	3 075 493	886 123
6 884 147	5 001 958	Sum finanskostnader	10 081 936	9 141 778

Morselskapet

Mottatt konsernbidrag og utbytte fra datterselskap utgjør i 2020 kr 84 573 292 . Dette er inntektsført. Bidraget innenfor alminnelig inntekt, med skattefradrag, utgjør kr 54 182 777 og bidrag/utbytte utover dette, uten skattefradrag, utgjør kr 30 390 515

Konsernet

Skyldig utbytte i balansen inkluderer kr 15 293 333 i utbytte til minoritetsaksjonærene i datterdatterselskapet Bergen Hydraulic AS.

Note 16 Hendelser etter balansedagen - koronaviruspandemi

Koronaviruspandemien har medført store økonomiske konsekvensene for mange selskaper.

For konsernets selskaper i Norge har koronaviruspandemien så langt ikke hatt noen vesentlig økonomisk konsekvens, men det er noe usikkerhet om virksomhetene blir påvirket på lengre sikt. I Nederland går store deler av driften som vanlig bortsett fra prosjektrelaterte jobber som er blitt utsatt. Styret følger utviklingen tett og vil ved behov gjennomføre tiltak for å begrense eventuelle negative konsekvenser for selskapene.



Til generalforsamlingen i KIS PARTNERS AS

UAVHENGIG REVISORS BERETNING

Uttalelse om revisjonen av årsregnskapet

Konklusjon

Vi har revidert KIS PARTNERS AS' årsregnskap som viser et overskudd på kr 66 583 196 for selskapsregnskapet og et overskudd på kr 51 078 697 for konsernregnskapet, og etter vår mening:

- er årsregnskapet avgitt i samsvar med lov og forskrifter
- gir det medfølgende selskapsregnskapet et rettviseende bilde av den finansielle stillingen til KIS PARTNERS AS per 31. desember 2020 og av selskapets resultater og kontantstrømmer for regnskapsåret som ble avsluttet per denne datoen i samsvar med regnskapslovens regler og god regnskapsskikk i Norge.
- gir det medfølgende konsernregnskapet et rettviseende bilde av den finansielle stillingen til konsernet KIS PARTNERS AS per 31. desember 2020 og av konsernets resultater og kontantstrømmer for det avsluttede regnskapsåret i samsvar med regnskapslovens regler og god regnskapsskikk i Norge.

Årsregnskapet består av:

- selskapsregnskapet, som består av balanse per 31. desember 2020, resultatregnskap og kontantstrømmoppstilling for regnskapsåret avsluttet per denne datoen og noter, herunder et sammendrag av viktige regnskapsprinsipper, og
- konsernregnskapet som består av balanse per 31. desember 2020, resultatregnskap og kontantstrømmoppstilling for regnskapsåret avsluttet per denne datoen og noter, herunder et sammendrag av viktige regnskapsprinsipper.

Grunnlag for konklusjonen

Vi har gjennomført revisjonen i samsvar med lov, forskrift og god revisjonsskikk i Norge, herunder de internasjonale revisjonsstandardene (ISA-ene). Våre oppgaver og plikter i henhold til disse standardene er beskrevet i *Revisors oppgaver og plikter ved revisjon av årsregnskapet*. Vi er uavhengige av selskapet slik det kreves i lov og forskrift, og har overholdt våre øvrige etiske forpliktelser i samsvar med disse kravene. Etter vår oppfatning er innhentet revisjonsbevis tilstrekkelig og hensiktsmessig som grunnlag for vår konklusjon.

Øvrig informasjon

Ledelsen er ansvarlig for øvrig informasjon. Øvrig informasjon består av informasjon i, men inkluderer ikke årsregnskapet og revisjonsberetningen.

Vår uttalelse om revisjonen av årsregnskapet dekker ikke øvrig informasjon, og vi attesterer ikke den øvrige informasjonen.

I forbindelse med revisjonen av årsregnskapet er det vår oppgave å lese øvrig informasjon med det formål å vurdere hvorvidt det foreligger vesentlig inkonsistens mellom øvrig informasjon og årsregnskapet, kunnskap vi har opparbeidet oss under revisjonen, eller hvorvidt den tilsynelatende inneholder vesentlig feilinformasjon. Dersom vi hadde konkludert med at den øvrige informasjonen inneholder vesentlig feilinformasjon er vi pålagt å rapportere det. Vi har ingenting å rapportere i så henseende.

THORSBY REVISJON AS
Ingeniør Rybergsgt 48
3024 Drammen
Tlf: 32 27 63 00
925 712 507 MVA

Medlem av Den norske Revisorforening
Autorisert regnskapsførerselskap

I samarbeid med REVISORKOLLEGIET AS
Ingeniør Rybergsgt 48
3024 Drammen
Tlf: 32 27 63 00
987 890 636 MVA
www.revisorkollegiet.no

Medlem av Den norske Revisorforening og HLB International
Autoriser regnskapsførerselskap



Styret og daglig leders ansvar for årsregnskapet

Styret og daglig leder (ledelsen) er ansvarlig for å utarbeide årsregnskapet i samsvar med lov og forskrifter, herunder for at det gir et rettviseende bilde i samsvar med regnskapslovens regler og god regnskapsskikk i Norge. Ledelsen er også ansvarlig for slik intern kontroll som den finner nødvendig for å kunne utarbeide et årsregnskap som ikke inneholder vesentlig feilinformasjon, verken som følge av misligheter eller utilsiktede feil.

Ved utarbeidelsen av årsregnskapet må ledelsen ta standpunkt til selskapets og konsernets evne til fortsatt drift og opplyse om forhold av betydning for fortsatt drift. Forutsetningen om fortsatt drift skal legges til grunn for årsregnskapet så lenge det ikke er sannsynlig at virksomheten vil bli avvirket.

Revisors oppgaver og plikter ved revisjonen av årsregnskapet

Vårt mål er å oppnå betryggende sikkerhet for at årsregnskapet som helhet ikke inneholder vesentlig feilinformasjon, verken som følge av misligheter eller utilsiktede feil, og å avgi en revisjonsberetning som inneholder vår konklusjon. Betryggende sikkerhet er en høy grad av sikkerhet, men ingen garanti for at en revisjon utført i samsvar med lov, forskrift og god revisjonsskikk i Norge, herunder ISA-ene, alltid vil avdekke vesentlig feilinformasjon som eksisterer. Feilinformasjon kan oppstå som følge av misligheter eller utilsiktede feil. Feilinformasjon blir vurdert som vesentlig dersom den enkeltvis eller samlet med rimelighet kan forventes å påvirke økonomiske beslutninger som brukerne foretar basert på årsregnskapet.

For videre beskrivelse av revisors oppgaver og plikter vises det til <https://revisorforeningen.no/revisjonsberetninger>

Uttalelse om øvrige lovmessige krav

Konklusjon om årsberetningen

Basert på vår revisjon av årsregnskapet som beskrevet ovenfor, mener vi at opplysningene i årsberetningen om årsregnskapet, og forutsetningen om fortsatt drift er konsistente med årsregnskapet og i samsvar med lov og forskrifter.

Konklusjon om registrering og dokumentasjon

Basert på vår revisjon av årsregnskapet som beskrevet ovenfor, og kontrollhandlinger vi har funnet nødvendig i henhold til internasjonal standard for attestasjonsoppdrag (ISAE) 3000 «Attestasjonsoppdrag som ikke er revisjon eller forenklet revisorkontroll av historisk finansiell informasjon», mener vi at ledelsen har oppfylt sin plikt til å sørge for ordentlig og oversiktlig registrering og dokumentasjon av selskapets regnskapsopplysninger i samsvar med lov og god bokføringsskikk i Norge.

Drammen, 22. juni 2021

Thorsby Revisjon AS

Gro Dahl Larsen

Gro Dahl Larsen
Statsautorisert revisor

THORSBY REVISJON AS
Ingeniør Rybergsgt 48
3024 Drammen
Tlf 32 27 63 00
925 712 507 MVA

Medlem av Den norske Revisorforening
Autorisert regnskapsførerforening

I samarbeid med REVISORKOLLEGIET AS
Ingeniør Rybergsgt 48
3024 Drammen
Tlf 32 27 63 00
987 593 636 MVA
www.revisorkollegiet.no

Medlem av Den norske Revisorforening og HLB International
Autoriser regnskapsførerforening