



ÅRSREGNSKAPET FOR REGNSKAPSÅRET 2023 - GENERELL INFORMASJON

Enheten

Organisasjonsnummer:	987 699 388
Organisasjonsform:	Aksjeselskap
Foretaksnavn:	JUMM INVEST AS
Forretningsadresse:	c/o Bunæs Østre vei 2B 1397 NESØYA

Regnskapsår

Årsregnskapets periode:	01.01.2023 - 31.12.2023
-------------------------	-------------------------

Konsern

Morselskap i konsern:	Nei
-----------------------	-----

Regnskapsregler

Regler for små foretak benyttet:	Ja
Benyttet ved utarbeidelsen av årsregnskapet til selskapet:	Regnskapslovens alminnelige regler

Årsregnskapet fastsatt av kompetent organ

Bekreftet av representant for selskapet:	BUNÆS JARL ARVID
Dato for fastsettelse av årsregnskapet:	30.05.2024

Grunnlag for avgivelse

År 2023: Årsregnskapet er elektronisk innlevert
År 2022: Tall er hentet fra elektronisk innlevert årsregnskap fra 2023

Det er ikke krav til at årsregnskapet m.v. som sendes til Regnskapsregisteret er undertegnet. Kontrollen på at dette er utført ligger hos revisor/enhetens øverste organ. Sikkerheten ivaretas ved at innsender har rolle/rettighet for innsending av årsregnskapet via Altinn, og ved at det bekreftes at årsregnskapet er fastsatt av kompetent organ.

Brønnøysundregistrene, 23.07.2025



Resultatregnskap

Beløp i: NOK	Note	2023	2022
RESULTATREGNSKAP			
Kostnader			
Lønnskostnad	1		
Annen driftskostnad	1	44 836	81 791
Sum kostnader		44 836	81 791
Driftsresultat		-44 836	-81 791
Finansinntekter og finanskostnader			
Annen renteinntekt		15 367	45 337
Annen finansinntekt	3	1 279 051	227 206
Verdiøkning markedsbaserte omløpsmidler	3	42 000	
Sum finansinntekter		1 336 418	272 543
Verdireduksjon markedsbaserte omløpsmidler	3	265 387	276 095
Nedskrivning av finansielle eiendeler	3		
Nedskrivning av andre finansielle anleggsmidler	3		108 806
Rentekostnad til foretak i samme konsern			181 671
Annen rentekostnad		11	403
Annen finanskostnad	3	41 161	443 007
Sum finanskostnader		306 559	1 009 982
Netto finans		1 029 859	-737 438
Ordinært resultat før skattekostnad		985 023	-819 229
Skattekostnad på resultat	4		
Ordinært resultat etter skattekostnad		985 023	-819 229
Årsresultat	5	985 023	-819 229
Årsresultat etter minoritetsinteresser		985 023	-819 229
Totalresultat		985 023	-819 229
Overføringer og disponeringer			
Ordinært utbytte			1 770 000



Resultatregnskap

Beløp i: NOK	Note	2023	2022
Overført fra annen egenkapital	5	985 023	-2 589 229
Sum overføringer og disponeringer		985 023	-819 229



Balanse

Beløp i: NOK	Note	2023	2022
BALANSE - EIENDELER			
Anleggsmidler			
Immaterielle eiendeler			
Utsatt skattefordel	4		
Finansielle anleggsmidler			
Investering i datterselskap	2		
Investering i annet foretak i samme konsern	2		
Investeringer i tilknyttet selskap	2		
Investeringer i aksjer og andeler	2, 3	1 000 000	
Obligasjoner	2		
Andre langsiktige fordringer	2		
Sum finansielle anleggsmidler		1 000 000	
Sum anleggsmidler		1 000 000	0
Omløpsmidler			
Varer			
Investeringer			
Aksjer og andeler i foretak i samme konsern	3		
Markedsbaserte aksjer	3	8 817 558	10 576 797
Markedsbaserte obligasjoner	3		
Andre markedsbaserte finansielle instrumenter	3		
Andre finansielle instrumenter	3		
Sum investeringer		8 817 558	10 576 797
Bankinnskudd, kontanter og lignende			
Bankinnskudd, kontanter o.l.		786 065	819 654
Sum bankinnskudd, kontanter og lignende		786 065	819 654
Sum omløpsmidler		9 603 623	11 396 452
SUM EIENDELER		10 603 623	11 396 452



Balanse

Beløp i: NOK	Note	2023	2022
BALANSE - EGENKAPITAL OG GJELD			
Egenkapital			
Innskutt egenkapital			
Aksjekapital	6	100 000	100 000
Beholdning av egne aksjer	6		
Sum innskutt egenkapital		100 000	100 000
Opptjent egenkapital			
Annen egenkapital		10 463 429	9 478 406
Sum opptjent egenkapital		10 463 429	9 478 406
Sum egenkapital	5	10 563 429	9 578 406
Gjeld			
Langsiktig gjeld			
Utsatt skatt	4		
Annen langsiktig gjeld			
Sum langsiktig gjeld		0	0
Kortsiktig gjeld			
Leverandørgjeld			3 837
Betalbar skatt	4		
Utbytte			1 770 000
Annen kortsiktig gjeld		40 194	44 209
Sum kortsiktig gjeld		40 194	1 818 046
Sum gjeld		40 194	1 818 046
SUM EGENKAPITAL OG GJELD		10 603 623	11 396 452



Brønnøysundregistrene

ÅRSREGNSKAP FOR REGNSKAPSÅRET 2023 - GENERELL INFORMASJON

Journalnummer: 2024 479847

Enheten

Organisasjonsnummer: 987 699 388
Organisasjonsform: Aksjeselskap
Foretaksnavn: JUMM INVEST AS
Forretningsadresse: c/o Bunæs
Østre vei 2B
1397 NESØYA

Regnskapsår

Årsregnskapets periode: 01.01.2023 - 31.12.2023

Konsern

Morselskap i konsern: Nei

Regnskapsregler

Regler for små foretak benyttet: Ja
Benyttet ved utarbeidelsen av
årsregnskapet til selskapet: Regnskapslovens alminnelige regler

Årsregnskapet fastsatt av kompetent organ

Bekreftet av representant for selskapet: BUNÆS JARL ARVID
Dato for fastsettelse av årsregnskapet: 30.05.2024

Grunnlag for avgivelse

År 2023: Årsregnskap er elektronisk innlevert.
År 2022: Tall er hentet fra elektronisk innlevert årsregnskap fra 2023.

Det er ikke krav til at årsregnskapet m.v. som sendes til Regnskapsregisteret er undertegnet. Kontrollen på at dette er utført ligger hos revisor/enhetens øverste organ. Sikkerheten ivaretas ved at innsender har rolle/rettighet for innsending av årsregnskapet via Altinn, og ved at det bekreftes at årsregnskapet er fastsatt av kompetent organ.

Brønnøysundregistrene, 15.06.2024



Organisasjonsnr: 987 699 388
JUMM INVEST AS

RESULTATREGNSKAP

Beløp i: NOK	Note	2023	2022
RESULTATREGNSKAP			
Kostnader			
Lønnskostnad	1		
Annen driftskostnad	1	44 836	81 791
Sum kostnader		44 836	81 791
Driftsresultat		-44 836	-81 791
Finansinntekter og finanskostnader			
Annen renteinntekt		15 367	45 337
Annen finansinntekt	3	1 279 051	227 206
Verdiøkning markedsbaserte omløpsmidler	3	42 000	
Sum finansinntekter		1 336 418	272 543
Verdireduksjon markedsbaserte omløpsmidler	3	265 387	276 095
Nedskrivning av finansielle eiendeler	3		
Nedskrivning av andre finansielle anleggsmidler	3		108 806
Rentekostnad til foretak i samme konsern			181 671
Annen rentekostnad		11	403
Annen finanskostnad	3	41 161	443 007
Sum finanskostnader		306 559	1 009 982
Netto finans		1 029 859	-737 438
Ordinært resultat før skattekostnad		985 023	-819 229
Skattekostnad på resultat	4		
Ordinært resultat etter skattekostnad		985 023	-819 229
Årsresultat	5	985 023	-819 229
Årsresultat etter minoritetsinteresser		985 023	-819 229
Totalresultat		985 023	-819 229
Overføringer og disponeringer			
Ordinært utbytte			1 770 000
Overført fra annen egenkapital	5	985 023	-2 589 229
Sum overføringer og disponeringer		985 023	-819 229





Organisasjonsnr: 987 699 388
JUMM INVEST AS

BALANSE

Beløp i: NOK	Note	2023	2022
BALANSE - EIENDELER			
Anleggsmidler			
Immaterielle eiendeler			
Utsatt skattefordel	4		
Finansielle anleggsmidler			
Investering i datterselskap	2		
Investering i annet foretak i samme konsern	2		
Investeringer i tilknyttet selskap	2		
Investeringer i aksjer og andeler	2, 3	1 000 000	
Obligasjoner	2		
Andre langsiktige fordringer	2		
Sum finansielle anleggsmidler		1 000 000	
Sum anleggsmidler		1 000 000	0
Omløpsmidler			
Varer			
Investeringer			
Aksjer og andeler i foretak i samme konsern	3		
Markedsbaserte aksjer	3	8 817 558	10 576 797
Markedsbaserte obligasjoner	3		
Andre markedsbaserte finansielle instrumenter	3		
Andre finansielle instrumenter	3		
Sum investeringer		8 817 558	10 576 797
Bankinnskudd, kontanter og lignende			
Bankinnskudd, kontanter o. l.		786 065	819 654
Sum bankinnskudd, kontanter og lignende		786 065	819 654
Sum omløpsmidler		9 603 623	11 396 452
SUM EIENDELER		10 603 623	11 396 452

BALANSE - EGENKAPITAL OG GJELD



Egenkapital			
Innskutt egenkapital			
Aksjekapital	6	100 000	100 000
Beholdning av egne aksjer	6		
Sum innskutt egenkapital		100 000	100 000
Opptjent egenkapital			
Annen egenkapital		10 463 429	9 478 406
Sum opptjent egenkapital		10 463 429	9 478 406
Sum egenkapital	5	10 563 429	9 578 406
Gjeld			
Langsiktig gjeld			
Utsatt skatt	4		
Annen langsiktig gjeld			
Sum langsiktig gjeld		0	0
Kortsiktig gjeld			
Leverandørgjeld			3 837
Betalbar skatt	4		
Utbytte			1 770 000
Annen kortsiktig gjeld		40 194	44 209
Sum kortsiktig gjeld		40 194	1 818 046
Sum gjeld		40 194	1 818 046
SUM EGENKAPITAL OG GJELD		10 603 623	11 396 452



Organisasjonsnr: 987 699 388
JUMM INVEST AS

NOTEOPPLYSNINGER - SELSKAP - alle poster oppgitt i hele tall

Note

Antall årsverk i regnskapsåret
0.00

Sum Beløp

Balanseført verdi 31.12. Varige driftsmidler Immaterielle eiend.

Konsernregnskap

Morselskapet sitt navn

Forretningskontor for morselskapet

Begrunnelse for at datterselskap er utelatt fra konsolideringen

Samlet beløp - tilknyttet selskap Årets Fjorårets

Samlet beløp - foretak i samme konsern Årets Fjorårets

Samlet beløp - foretak i samme konsern Årets Fjorårets

Samlet beløp - felles kontrollert virksomhet Årets Fjorårets

Pantstillelse Beløp

Beholdning av egne aksjer Antall Pålydende Andel av aksjek.



Bypass Signing
Trond Dolvik
2024-05-31

Til generalforsamlingen i
Jumm Invest AS

BHL DA
Elias Smiths vei 24
1337 Sandvika

Org. nr.: 992 768 061

Telefon: 46 90 26 47
E-post: td@bhl.no
Internett: www.bhl.no

Medlemmer av
Den norske Revisorforening

Ansvarlig revisor:
Trond Dolvik

UAVHENGIG REVISORS BERETNING

Konklusjon

Vi har revidert Jumm Invest AS' årsregnskap som viset et overskudd på kr.985.023. Årsregnskapet består av balanse per 31. desember 2023, resultatregnskap for regnskapsåret avsluttet per denne datoen og noter til årsregnskapet, herunder et sammendrag av viktige regnskapsprinsipper.

Etter vår mening

- oppfyller årsregnskapet gjeldende lovkrav, og
- gir årsregnskapet et rettviseende bilde av selskapets finansielle stilling per 31. desember 2023 og av dets resultat for regnskapsåret avsluttet per denne datoen i samsvar med regnskapslovens regler og god regnskapsskikk i Norge.

Grunnlag for konklusjonen

Vi har gjennomført revisjonen i samsvar med International Standards on Auditing (ISA-ene). Våre oppgaver og plikter i henhold til disse standardene er beskrevet nedenfor under Revisors oppgaver og plikter ved revisjonen av årsregnskapet. Vi er uavhengige av selskapet i samsvar med kravene i relevante lover og forskrifter i Norge og International Code of Ethics for Professional Accountants (inkludert internasjonale uavhengighetsstandarder) utstedt av the International Ethics Standards Board for Accountants (IESBA-reglene), og vi har overholdt våre øvrige etiske forpliktelser i samsvar med disse kravene. Innhentet revisjonsbevis er etter vår vurdering tilstrekkelig og hensiktsmessig som grunnlag for vår konklusjon.

Ledelsens ansvar for årsregnskapet

Styret og daglig leder (ledelsen) er ansvarlig for å utarbeide årsregnskapet og for at det gir et rettviseende bilde i samsvar med regnskapslovens regler og god regnskapsskikk i Norge. Ledelsen er også ansvarlig for slik intern kontroll som den finner nødvendig for å kunne utarbeide et årsregnskap som ikke inneholder vesentlig feilinformasjon, verken som følge av misligheter eller utilsiktede feil.

Ved utarbeidelsen av årsregnskapet må ledelsen ta standpunkt til selskapets evne til fortsatt drift og opplyse om forhold av betydning for fortsatt drift. Forutsetningen om fortsatt drift skal legges til grunn for årsregnskapet så lenge det ikke er sannsynlig at virksomheten vil bli avviklet.



BHL DA is a member firm of the "Nexia International" network. Nexia International Limited does not deliver services in its own name or otherwise. Nexia International Limited and the member firms of the Nexia International network (including those members which trade under a name which includes the word NEXIA) are not part of a worldwide partnership. Nexia International Limited does not accept any responsibility for the commission of any act, or omission to act by, or the liabilities of, any of its members. Each member firm within the Nexia International network is a separate legal entity. Nexia International Limited does not accept liability for any loss arising from any action taken, or omission, on the basis of the content in this publication or any documentation and external links provided. The trademarks NEXIA INTERNATIONAL, NEXIA and the NEXIA logo are owned by Nexia International Limited and used under licence. References to Nexia or Nexia International are to Nexia International Limited or to the "Nexia International" network of firms, as the context may dictate. For more information, visit www.nexia.com.



- 2 -

Revisors oppgaver og plikter ved revisjonen av årsregnskapet


Vårt mål er å oppnå betryggende sikkerhet for at årsregnskapet som helhet ikke inneholder vesentlig feilinformasjon, verken som følge av misligheter eller utilsiktede feil, og å avgi en revisjonsberetning som inneholder vår konklusjon. Betryggende sikkerhet er en høy grad av sikkerhet, men ingen garanti for at en revisjon utført i samsvar med ISA-ene, alltid vil avdekke vesentlig feilinformasjon som eksisterer. Feilinformasjon kan oppstå som følge av misligheter eller utilsiktede feil. Feilinformasjon er å anse som vesentlig dersom den enkeltvis eller samlet med rimelighet kan forventes å påvirke økonomiske beslutninger som brukerne foretar, på grunnlag av årsregnskapet.

For videre beskrivelse av revisors oppgaver og plikter vises det til <https://www.revisorforeningen.no/revisjonsberetninger>

Sandvika, 30.05.2024
BHL DA

Denne beretningen er elektronisk signert.

Trond Dolvik
Statsautorisert revisor



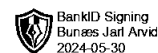
Årsregnskap 2023

Jumm Invest AS

Resultatregnskap
Balanse

Revisjonsberetning

Org.nr.: 987 699 388

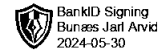


BankID Signing
Business Jarl Arvid
2024-05-30

Resultatregnskap

Jumm Invest AS

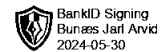
Driftsinntekter og driftskostnader	Note	2023	2022
Annen driftskostnad	1	44 836	81 791
Sum driftskostnader		44 836	81 791
Driftsresultat		-44 836	-81 791
Finansinntekter og finanskostnader			
Annen renteinntekt		15 367	45 337
Annen finansinntekt	3	1 279 051	227 206
Verdiøkning markedsbaserte omløpsmidler	3	42 000	0
Verdireduksjon markedsbaserte omløpsmidler	3	265 387	276 095
Nedskrivning av andre finansielle anleggsmidler	3	0	108 806
Rentekostnad til foretak i samme konsern		0	181 671
Annen rentekostnad		11	403
Annen finanskostnad	3	41 161	443 007
Resultat av finansposter		1 029 859	-737 438
Resultat før skattekostnad		985 023	-819 229
Resultat		985 023	-819 229
Årsresultat	5	985 023	-819 229
Overføringer			
Avsatt til utbytte		0	1 770 000
Overført fra annen egenkapital	5	-985 023	2 589 229
Sum overføringer		985 023	-819 229



Balanse

Jumm Invest AS

Eiendeler	Note	2023	2022
Investeringer i aksjer og andeler	2, 3	1 000 000	0
Sum finansielle anleggsmidler		1 000 000	0
Sum anleggsmidler		1 000 000	0
Investeringer			
Markedsbaserte aksjer	3	8 817 558	10 576 797
Sum investeringer		8 817 558	10 576 797
Bankinnskudd, kontanter o.l.		786 065	819 654
Sum omløpsmidler		9 603 623	11 396 452
Sum eiendeler		10 603 623	11 396 452



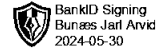
Balanse

Jumm Invest AS

Egenkapital og gjeld	Note	2023	2022
Egenkapital			
Innskutt egenkapital			
Aksjekapital	6	100 000	100 000
Sum innskutt egenkapital		100 000	100 000
Opptjent egenkapital			
Annen egenkapital		10 463 429	9 478 406
Sum opptjent egenkapital		10 463 429	9 478 406
Sum egenkapital	5	10 563 429	9 578 406
Gjeld			
Avsetning for forpliktelser			
Kortsiktig gjeld			
Leverandørgjeld		0	3 837
Utbytte		0	1 770 000
Annen kortsiktig gjeld		40 194	44 209
Sum kortsiktig gjeld		40 194	1 818 046
Sum gjeld		40 194	1 818 046
Sum egenkapital og gjeld		10 603 623	11 396 452

Nesøya, 30.05.2024
Styret i Jumm Invest AS

Jarl Arvid Bunæs
styreleder



Regnskapsprinsipper

Årsregnskapet er satt opp i samsvar med regnskapsloven og NRS 8 - God regnskapsskikk for små foretak.

SKATT

Skattekostnaden i resultatregnskapet omfatter både periodens betalbare skatt og endring i utsatt skatt. Utsatt skatt er beregnet med 22 % på grunnlag av de midlertidige forskjeller som eksisterer mellom regnskapsmessige og skattemessige verdier, samt ligningsmessig underskudd til fremføring ved utgangen av regnskapsåret. Skatteøkende og skattereduserende midlertidige forskjeller som reverserer eller kan reverseres i samme periode er utlignet og nettoført.

KLASSIFISERING OG VURDERING AV ANLEGGSMIDLER

Anleggsmidler omfatter eiendeler bestemt til varig eie og bruk. Anleggsmidler er vurdert til anskaffelseskost. Varige driftsmidler balanseføres og avskrives over driftsmidlets økonomiske levetid. Avskrivningsperioden for fast eiendom anskaffet etter 2009 er dekomponert i en del som gjelder råbygget og en del som gjelder faste tekniske installasjoner. Varige driftsmidler nedskrives til gjenvinnbart beløp ved verdifall som forventes ikke å være forbigående. Gjenvinnbart beløp er det høyeste av netto salgsverdi og verdi i bruk. Verdi i bruk er nåverdi av fremtidige kontantstrømmer knyttet til eiendelen. Nedskrivningen reverseres når grunnlaget for nedskrivningen ikke lenger er til stede.

KLASSIFISERING OG VURDERING AV OMLØPSMIDLER

Omløpsmidler og kortsiktig gjeld omfatter normalt poster som forfaller til betaling innen ett år etter balansedagen, samt poster som knytter seg til varekretsløpet. Omløpsmidler vurderes til laveste verdi av anskaffelseskost og virkelig verdi.

AKSJER I DATTERSELSKAP

Datterselskap vurderes etter kostmetoden i selskapsregnskapet. Investeringen er vurdert til anskaffelseskost for aksjene med mindre nedskrivning har vært nødvendig. Det er foretatt nedskrivning til virkelig verdi når verdifall skyldes årsaker som ikke kan forventes å være forbigående og det må anses nødvendig etter god regnskapsskikk. Nedskrivninger er reversert når grunnlaget for nedskrivning ikke lenger er til stede.

Utbytte, konsernbidrag og andre utdelinger fra datterselskap er inntektsført samme år som det er avsatt i givers regnskap. Overstiger utbytte / konsernbidraget andelen av opptjent resultat etter anskaffelsestidspunktet, representerer den overskytende del tilbakebetaling av investert kapital, og utdelingene er fratrukket investeringens verdi i balansen til morselskapet.

FORDRINGER

Kundefordringer og andre fordringer oppføres til pålydende etter fradrag for avsetning til forventet tap. Avsetning til tap gjøres på grunnlag av en individuell vurdering av de enkelte fordringene.

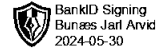
Note 1 Lønnskostnader og ytelser, godtgjørelser til daglig leder, styret og revisor

Selskapet hadde ingen ansatte i 2023.

Det er ikke utbetalt styrehonorar i år.

PENSJONSFORPLIKTELSER

Selskapet er ikke pliktig til å ha tjenstepensjonsordning etter lov om obligatorisk tjenstepensjon.



Note 2 Langsiktige verdipapirer - rapportnote

	Anskaffelses kost	Balanseført verdi
Aksjer i World Wide Wind Tech AS	1 000 000	1 000 000

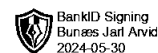
Note 3 Investeringer i aksjer og andeler/ finans

	Anskaffelses kost	Balanseført verdi
INVESTERINGER I AKSJER		
Aker ASA	536 861	399 600
Aker Bp ASA	1 114 698	1 063 800
Icelandic Salmon	502 500	502 500
Austevoll Seafood ASA	549 859	407 825
Yara International ASA	1 049 855	848 820
Nordea Livs Eiendomsportefølje (P2)	500 000	417 048
Nordea Plan Offensiv	5 157 583	5 157 583
Kalera PLC	20 382	20 382
Sum	9 431 738	8 817 558

Markedsbaserte verdipapirer klassifiseres som omløpsmidler og er vurdert til det laveste av anskaffelseskost og virkelige verdi. Netto verdiendring utgjør kr 223.386.

Gevinst ved salg av aksjer utgjør kr 1.008.988.. Tap ved realisasjon utgjør kr 41.161.

Utbytte fra investeringer utgjør kr 270.062.



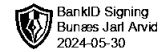
Note 4 Skatt

Årets skattekostnad	2023	2022
Resultatført skatt på ordinært resultat:		
Betalbar skatt	0	0
Endring i utsatt skattefordel	0	0
Skattekostnad ordinært resultat	0	0
Skattepliktig inntekt:		
Resultat før skatt	985 023	-819 229
Permanente forskjeller	-935 860	620 608
Anvendelse av fremførbart underskudd	-49 163	0
Skattepliktig inntekt	0	-198 621
Betalbar skatt i balansen:		
Betalbar skatt på årets resultat	0	0
Sum betalbar skatt i balansen	0	0
Beregning av effektiv skattesats		
Resultat før skatt	985 023	-819 229
Beregnet skatt av resultat før skatt	216 705	-180 230
Skatteeffekt av permanente forskjeller	-205 889	136 534
Sum	10 816	-43 697

Skatteeffekten av midlertidige forskjeller som har gitt opphav til utsatt skatt og utsatte skattefordeler, spesifisert på typer av midlertidige forskjeller

	2023	2022	Endring
Aksjer og andre verdipapirer utenfor fritaksmetoden	-1 005 040	93 726	1 098 766
Akkumulert fremførbart underskudd	-149 458	-198 621	-49 163
Inngår ikke i beregningen av utsatt skatt	1 154 498	104 895	-1 049 603
Utsatt skattefordel (22 %)	0	0	0

I henhold til god regnskapsskikk balanseføres ikke utsatt skattefordel.



Note 5 Egenkapital

	Aksjekapital	Annen egenkapital	Sum egenkapital
Pr. 31.12.2022	100 000	9 478 406	9 578 406
Årets resultat		985 023	985 023
Pr 31.12.2023	100 000	10 463 429	10 563 429

Note 6 Aksjonærer

AKSJEKAPITALEN I JUMM INVEST AS PR. 31.12 BESTÅR AV FØLGENDE AKSJEKLASSER:

	Antall	Pålydende	Bokført
A-aksjer	2	100,0	200
B-aksjer	998	100,0	99 800
Sum	1 000		100 000

EIERSTRUKTUR

De største aksjonærene i % pr. 31.12 var:

	A-aksjer	B-aksjer	Sum	Eierandel	Stemmeandel
BUNÆS JARL ARVID	1	249	250	25,0	25,0
BUNÆS MARIA HAFFELD		250	250	25,0	25,0
BUNÆS MATS ARVID		250	250	25,0	25,0
BUNÆS UNN A M BENUM	1	249	250	25,0	25,0
Totalt antall aksjer	2	998	1 000	100,0	100,0