



## ÅRSREGNSKAPET FOR REGNSKAPSÅRET 2023 - GENERELL INFORMASJON

### Enheten

Organisasjonsnummer: 983 815 251  
Organisasjonsform: Aksjeselskap  
Foretaksnavn: TEKNOMED AS  
Forretningsadresse: Skolmar 13  
3232 SANDEFJORD

### Regnskapsår

Årsregnskapets periode: 01.01.2023 - 31.12.2023

### Konsern

Morselskap i konsern: Nei

### Regnskapsregler

Regler for små foretak benyttet: Ja  
Benyttet ved utarbeidelsen av årsregnskapet til selskapet: Regnskapslovens alminnelige regler

### Årsregnskapet fastsatt av kompetent organ

Bekreftet av representant for selskapet: Anne WIrak Onsrud  
Dato for fastsettelse av årsregnskapet: 10.04.2024

### Grunnlag for avgivelse

År 2023: Årsregnskapet er elektronisk innlevert  
År 2022: Tall er hentet fra elektronisk innlevert årsregnskap fra 2023

*Det er ikke krav til at årsregnskapet m.v. som sendes til Regnskapsregisteret er undertegnet. Kontrollen på at dette er utført ligger hos revisor/enhetens øverste organ. Sikkerheten ivaretas ved at innsender har rolle/rettighet for innsending av årsregnskapet via Altinn, og ved at det bekreftes at årsregnskapet er fastsatt av kompetent organ.*

Brønnøysundregistrene, 12.06.2025



## Resultatregnskap

| Beløp i: NOK                                 | Note | 2023              | 2022              |
|--|------|-------------------|-------------------|
| <b>RESULTATREGNSKAP</b>                      |      |                   |                   |
| <b>Inntekter</b>                             |      |                   |                   |
| Salgsinntekt                                 | 2    | 59 735 005        | 47 417 331        |
| Annen driftsinntekt                          |      | 566 249           | 438 972           |
| <b>Sum inntekter</b>                         |      | <b>60 301 254</b> | <b>47 856 303</b> |
| <b>Kostnader</b>                             |      |                   |                   |
| Varekostnad                                  | 2    | 23 233 750        | 16 056 290        |
| Lønnskostnad                                 | 3    | 23 601 968        | 21 471 458        |
| Avskrivning                                  | 4    | 449 586           | 634 030           |
| Annen driftskostnad                          |      | 6 589 298         | 6 593 512         |
| <b>Sum kostnader</b>                         |      | <b>53 874 602</b> | <b>44 755 290</b> |
| <b>Driftsresultat</b>                        |      | <b>6 426 652</b>  | <b>3 101 013</b>  |
| <b>Finansinntekter og finanskostnader</b>    |      |                   |                   |
| Annen finansinntekt                          |      | 107 230           | 59 632            |
| <b>Sum finansinntekter</b>                   |      | <b>107 230</b>    | <b>59 632</b>     |
| Annen finanskostnad                          |      | 13 613            | 17 866            |
| <b>Sum finanskostnader</b>                   |      | <b>13 613</b>     | <b>17 866</b>     |
| <b>Netto finans</b>                          |      | <b>93 617</b>     | <b>41 766</b>     |
| <b>Ordinært resultat før skattekostnad</b>   |      | <b>6 520 269</b>  | <b>3 142 779</b>  |
| Skattekostnad på ordinært resultat           |      | 1 409 276         | 736 885           |
| <b>Ordinært resultat etter skattekostnad</b> |      | <b>5 110 993</b>  | <b>2 405 894</b>  |
| <b>Årsresultat</b>                           |      | <b>5 110 993</b>  | <b>2 405 894</b>  |
| <b>Overføringer og disponeringer</b>         |      |                   |                   |
| Avgitt konsernbidrag                         |      | 1 950 000         |                   |
| Overføringer annen egenkapital               |      | 3 160 993         | 2 405 894         |
| <b>Sum overføringer og disponeringer</b>     |      | <b>5 110 993</b>  | <b>2 405 894</b>  |



## Balanse

| Beløp i: NOK                                       | Note | 2023              | 2022              |
|--|------|-------------------|-------------------|
| <b>BALANSE - EIENDELER</b>                         |      |                   |                   |
| <b>Anleggsmidler</b>                               |      |                   |                   |
| <b>Immaterielle eiendeler</b>                      |      |                   |                   |
| <b>Varige driftsmidler</b>                         |      |                   |                   |
| Driftsløsøre, inventar, verktøy, kontormaskiner ol | 4    | 1 305 259         | 1 120 938         |
| <b>Sum varige driftsmidler</b>                     |      | <b>1 305 259</b>  | <b>1 120 938</b>  |
| <b>Sum anleggsmidler</b>                           |      | <b>1 305 259</b>  | <b>1 120 938</b>  |
| <b>Omløpsmidler</b>                                |      |                   |                   |
| <b>Varer</b>                                       |      |                   |                   |
| <b>Sum varer</b>                                   |      | <b>3 512 091</b>  | <b>6 754 438</b>  |
| <b>Fordringer</b>                                  |      |                   |                   |
| Kundefordringer                                    | 2    | 2 717 425         | 6 003 642         |
| Andre fordringer                                   | 2    | 13 067 437        | 1 513 726         |
| <b>Sum fordringer</b>                              |      | <b>15 784 862</b> | <b>7 517 368</b>  |
| <b>Bankinnskudd, kontanter og lignende</b>         |      |                   |                   |
| <b>Sum bankinnskudd, kontanter og lignende</b>     |      | <b>11 147 567</b> | <b>10 284 736</b> |
| <b>Sum omløpsmidler</b>                            |      | <b>30 444 520</b> | <b>24 556 542</b> |
| <b>SUM EIENDELER</b>                               |      | <b>31 749 779</b> | <b>25 677 480</b> |
| <b>BALANSE - EGENKAPITAL OG GJELD</b>              |      |                   |                   |
| <b>Egenkapital</b>                                 |      |                   |                   |
| <b>Innskutt egenkapital</b>                        |      |                   |                   |
| Aksjekapital                                       |      | 100 000           | 100 000           |
| <b>Sum innskutt egenkapital</b>                    |      | <b>100 000</b>    | <b>100 000</b>    |
| <b>Opptjent egenkapital</b>                        |      |                   |                   |
| Annen egenkapital                                  |      | 17 546 128        | 14 385 136        |



## Balanse

| <b>Beløp i: NOK</b>             | <b>Note</b> | <b>2023</b>       | <b>2022</b>       |
|---------------------------------|-------------|-------------------|-------------------|
| <b>Sum opptjent egenkapital</b> |             | <b>17 546 128</b> | <b>14 385 136</b> |
| <b>Sum egenkapital</b>          |             | <b>17 646 128</b> | <b>14 485 136</b> |
| <b>Sum langsiktig gjeld</b>     |             | <b>0</b>          | <b>0</b>          |
| <b>Kortsiktig gjeld</b>         |             |                   |                   |
| Leverandørgjeld                 | 2           | 4 017 074         | 4 030 967         |
| Betalbar skatt                  |             | 859 276           | 736 885           |
| Skyldige offentlige avgifter    |             | 3 064 132         | 2 909 075         |
| Annen kortsiktig gjeld          | 2           | 6 163 169         | 3 515 417         |
| <b>Sum kortsiktig gjeld</b>     |             | <b>14 103 651</b> | <b>11 192 344</b> |
| <b>Sum gjeld</b>                |             | <b>14 103 651</b> | <b>11 192 344</b> |
| <b>SUM EGENKAPITAL OG GJELD</b> |             | <b>31 749 779</b> | <b>25 677 480</b> |



## Brønnøysundregistrene

### ÅRSREGNSKAP FOR REGNSKAPSÅRET 2023 - GENERELL INFORMASJON

Journalnummer: 2024 437141

#### Enheten

Organisasjonsnummer: 983 815 251  
Organisasjonsform: Aksjeselskap  
Foretaksnavn: TEKNOMED AS  
Forretningsadresse: Skolmar 13  
3232 SANDEFJORD

#### Regnskapsår

Årsregnskapets periode: 01.01.2023 - 31.12.2023

#### Konsern

Morselskap i konsern: Nei

#### Regnskapsregler

Regler for små foretak benyttet: Ja  
Benyttet ved utarbeidelsen av  
årsregnskapet til selskapet: Regnskapslovens alminnelige regler

#### Årsregnskapet fastsatt av kompetent organ

Bekreftet av representant for selskapet: Anne WIrak Onsrud  
Dato for fastsettelse av årsregnskapet: 10.04.2024

#### Grunnlag for avgivelse

År 2023: Årsregnskap er elektronisk innlevert.  
År 2022: Tall er hentet fra elektronisk innlevert årsregnskap fra 2023.

*Det er ikke krav til at årsregnskapet m.v. som sendes til Regnskapsregisteret er undertegnet. Kontrollen på at dette er utført ligger hos revisor/enhetens øverste organ. Sikkerheten ivaretas ved at innsender har rolle/rettighet for innsending av årsregnskapet via Altinn, og ved at det bekreftes at årsregnskapet er fastsatt av kompetent organ.*

Brønnøysundregistrene, 08.06.2024



Organisasjonsnr: 983 815 251  
TEKNOMED AS

## RESULTATREGNSKAP

| Beløp i: NOK                                 | Note | 2023              | 2022              |
|--|------|-------------------|-------------------|
| <b>RESULTATREGNSKAP</b>                      |      |                   |                   |
| <b>Inntekter</b>                             |      |                   |                   |
| Salgsinntekt                                 | 2    | 59 735 005        | 47 417 331        |
| Annen driftsinntekt                          |      | 566 249           | 438 972           |
| <b>Sum inntekter</b>                         |      | <b>60 301 254</b> | <b>47 856 303</b> |
| <b>Kostnader</b>                             |      |                   |                   |
| Varekostnad                                  | 2    | 23 233 750        | 16 056 290        |
| Lønnskostnad                                 | 3    | 23 601 968        | 21 471 458        |
| Avskrivning                                  | 4    | 449 586           | 634 030           |
| Annen driftskostnad                          |      | 6 589 298         | 6 593 512         |
| <b>Sum kostnader</b>                         |      | <b>53 874 602</b> | <b>44 755 290</b> |
| <b>Driftsresultat</b>                        |      | <b>6 426 652</b>  | <b>3 101 013</b>  |
| <b>Finansinntekter og finanskostnader</b>    |      |                   |                   |
| Annen finansinntekt                          |      | 107 230           | 59 632            |
| <b>Sum finansinntekter</b>                   |      | <b>107 230</b>    | <b>59 632</b>     |
| Annen finanskostnad                          |      | 13 613            | 17 866            |
| <b>Sum finanskostnader</b>                   |      | <b>13 613</b>     | <b>17 866</b>     |
| <b>Netto finans</b>                          |      | <b>93 617</b>     | <b>41 766</b>     |
| <b>Ordinært resultat før skattekostnad</b>   |      |                   |                   |
| <b>Skattekostnad på ordinært resultat</b>    |      | <b>6 520 269</b>  | <b>3 142 779</b>  |
| Skattekostnad på ordinært resultat           |      | 1 409 276         | 736 885           |
| <b>Ordinært resultat etter skattekostnad</b> |      | <b>5 110 993</b>  | <b>2 405 894</b>  |
| <b>Årsresultat</b>                           |      | <b>5 110 993</b>  | <b>2 405 894</b>  |
| <b>Overføringer og disponeringer</b>         |      |                   |                   |
| Avgitt konsernbidrag                         |      | 1 950 000         |                   |
| Overføringer annen egenkapital               |      | 3 160 993         | 2 405 894         |
| <b>Sum overføringer og disponeringer</b>     |      | <b>5 110 993</b>  | <b>2 405 894</b>  |



Organisasjonsnr: 983 815 251  
TEKNOMED AS

## BALANSE

| Beløp i: NOK   | Note | 2023              | 2022              |
|--|------|-------------------|-------------------|
| <b>BALANSE - EIENDELER</b>                           |      |                   |                   |
| <b>Anleggsmidler</b>                                 |      |                   |                   |
| <b>Immaterielle eiendeler</b>                        |      |                   |                   |
| <b>Varige driftsmidler</b>                           |      |                   |                   |
| Driftsløsøre, inventar, verktøy, kontormaskiner ol 4 |      |                   |                   |
|  |      | 1 305 259         | 1 120 938         |
| <b>Sum varige driftsmidler</b>                       |      | <b>1 305 259</b>  | <b>1 120 938</b>  |
| <b>Sum anleggsmidler</b>                             |      | <b>1 305 259</b>  | <b>1 120 938</b>  |
| <b>Omløpsmidler</b>                                  |      |                   |                   |
| <b>Varer</b>   |      |                   |                   |
| <b>Sum varer</b>                                     |      | <b>3 512 091</b>  | <b>6 754 438</b>  |
| <b>Fordringer</b>                                    |      |                   |                   |
| Kundefordringer                                      | 2    | 2 717 425         | 6 003 642         |
| Andre fordringer                                     | 2    | 13 067 437        | 1 513 726         |
| <b>Sum fordringer</b>                                |      | <b>15 784 862</b> | <b>7 517 368</b>  |
| <b>Bankinnskudd, kontanter og lignende</b>           |      |                   |                   |
| <b>Sum bankinnskudd, kontanter og lignende</b>       |      | <b>11 147 567</b> | <b>10 284 736</b> |
| <b>Sum omløpsmidler</b>                              |      | <b>30 444 520</b> | <b>24 556 542</b> |
| <b>SUM EIENDELER</b>                                 |      | <b>31 749 779</b> | <b>25 677 480</b> |
| <b>BALANSE - EGENKAPITAL OG GJELD</b>                |      |                   |                   |
| <b>Egenkapital</b>                                   |      |                   |                   |
| <b>Innskutt egenkapital</b>                          |      |                   |                   |
| Aksjekapital   |      | 100 000           | 100 000           |
| <b>Sum innskutt egenkapital</b>                      |      | <b>100 000</b>    | <b>100 000</b>    |
| <b>Opptjent egenkapital</b>                          |      |                   |                   |
| Annen egenkapital                                    |      | 17 546 128        | 14 385 136        |
| <b>Sum opptjent egenkapital</b>                      |      | <b>17 546 128</b> | <b>14 385 136</b> |
| <b>Sum egenkapital</b>                               |      | <b>17 646 128</b> | <b>14 485 136</b> |
| <b>Sum langsiktig gjeld</b>                          |      | <b>0</b>          | <b>0</b>          |
| <b>Kortsiktig gjeld</b>                              |      |                   |                   |
| Leverandørgjeld                                      | 2    | 4 017 074         | 4 030 967         |
| Betalbar skatt                                       |      | 859 276           | 736 885           |



|                                 |   |                   |                   |
|---------------------------------|---|-------------------|-------------------|
| Skyldige offentlige<br>avgifter |   | 3 064 132         | 2 909 075         |
| Annen kortsiktig gjeld          | 2 | 6 163 169         | 3 515 417         |
| <b>Sum kortsiktig gjeld</b>     |   | <b>14 103 651</b> | <b>11 192 344</b> |
| <b>Sum gjeld</b>                |   | <b>14 103 651</b> | <b>11 192 344</b> |
| <b>SUM EGENKAPITAL OG GJELD</b> |   | <b>31 749 779</b> | <b>25 677 480</b> |



Organisasjonsnr: 983 815 251  
TEKNOMED AS

NOTEOPPLYSNINGER - SELSKAP - alle poster oppgitt i hele tall

Note

Antall aksjer og aksjeeiere

| <u>Aksjeeiere - fritekst</u> | <u>Antall</u> | <u>Eierandel</u> | <u>Aksjeklasse</u> |
|------------------------------|---------------|------------------|--------------------|
|------------------------------|---------------|------------------|--------------------|

|            |                   |                      |  |
|------------|-------------------|----------------------|--|
| <u>Sum</u> | <u>Sum antall</u> | <u>Sum eierandel</u> |  |
|------------|-------------------|----------------------|--|

Note

3

Lønn og ytelser

| <u>Lønn</u> | <u>Årets</u> | <u>Fjorårets</u> |
|-------------|--------------|------------------|
|             | 18363784.00  | 16599746.00      |

| <u>Arbeidsgiveravgift</u> | <u>Årets</u> | <u>Fjorårets</u> |
|---------------------------|--------------|------------------|
|                           | 2863093.00   | 2601578.00       |

| <u>Pensjonskostnader</u> | <u>Årets</u> | <u>Fjorårets</u> |
|--------------------------|--------------|------------------|
|                          | 1460529.00   | 1409245.00       |

| <u>Andre ytelser</u> | <u>Årets</u> | <u>Fjorårets</u> |
|----------------------|--------------|------------------|
|                      | 914562.00    | 860889.00        |

| <u>Sum lønnskostnader</u> | <u>Årets</u> | <u>Fjorårets</u> |
|---------------------------|--------------|------------------|
|                           | 23601968.00  | 21471458.00      |

Note

Antall årsverk i regnskapsåret

Virksomheten har hatt følgende antall årsverk:  
31.00

| <u>Omløpsmidler</u> | <u>Startdato</u> | <u>Sluttdato</u> | <u>Endring</u> |
|---------------------|------------------|------------------|----------------|
|---------------------|------------------|------------------|----------------|

| <u>Skattemessig fremf.undersk.</u> | <u>Startdato</u> | <u>Sluttdato</u> | <u>Endring</u> |
|------------------------------------|------------------|------------------|----------------|
|------------------------------------|------------------|------------------|----------------|


| <u>Kortsiktig gjeld</u> | <u>Startdato</u> | <u>Sluttdato</u> | <u>Endring</u> |
|-------------------------|------------------|------------------|----------------|
|-------------------------|------------------|------------------|----------------|





Teknomed AS  
Org.nr 983815251


| <b>BALANSE 2023</b>                 |     |                   |                   |
|-------------------------------------|-----|-------------------|-------------------|
|                                     |     | <b>31.12.2023</b> | <b>31.12.2022</b> |
| <b>EIENDELER</b>                    |     |                   |                   |
| Utsatt skattefordel                 | 4   |                   |                   |
| <b>Sum utsatt skattefordel</b>      |     |                   |                   |
| Maskiner, utstyr og inventar        | 3   | 1 305 259         | 1 120 938         |
| <b>Sum anleggsmidler</b>            |     | <b>1 305 259</b>  | <b>1 120 938</b>  |
| Varer                               |     | 3 512 091         | 6 754 438         |
| <b>Fordringer</b>                   |     |                   |                   |
| Kundefordringer                     | 6   | 2 717 425         | 6 003 642         |
| Øvrige fordringer                   | 6   | 13 067 437        | 1 513 726         |
| <b>Finansielle omløpsmidler</b>     |     |                   |                   |
| Bankinnskudd, kontanter og lignende | 7   | 11 147 567        | 10 284 737        |
| <b>Sum omløpsmidler</b>             |     | <b>30 444 520</b> | <b>24 556 543</b> |
| <b>SUM EIENDELER</b>                |     | <b>31 749 779</b> | <b>25 677 481</b> |
| <b>Egenkapital og gjeld</b>         |     |                   |                   |
| Aksjekapital                        | 5   | 100 000           | 100 000           |
| <b>Sum innskutt egenkapital</b>     |     | <b>100 000</b>    | <b>100 000</b>    |
| Annen egenkapital                   | 5   | 17 546 128        | 14 385 136        |
| Fond til forskning og utvikling     |     |                   |                   |
| <b>Sum opptjent egenkapital</b>     |     | <b>17 546 128</b> | <b>14 385 136</b> |
| <b>SUM EGENKAPITAL</b>              |     | <b>17 646 128</b> | <b>14 485 136</b> |
| Langsiktig gjeld                    |     |                   |                   |
| Utsatt skatt                        | 4   |                   |                   |
| <b>Sum langsiktig gjeld</b>         |     |                   |                   |
| Leverandørgjeld                     | 9   | 4 017 074         | 4 030 967         |
| Skyldig offentlige avgifter         |     | 3 064 132         | 2 909 075         |
| Annen kortsiktig gjeld              | 8,9 | 6 163 169         | 3 515 418         |
| Betalbar skatt                      | 4   | 859 276           | 736 885           |
| <b>Sum kortsiktig gjeld</b>         |     | <b>14 103 651</b> | <b>11 192 345</b> |
| <b>SUM GJELD</b>                    |     | <b>14 103 651</b> | <b>11 192 345</b> |
| <b>SUM EGENKAPITAL OG GJELD</b>     |     | <b>31 749 779</b> | <b>25 677 481</b> |


Styret ved Teknomed AS  
Sandefjord, 08.mars 2024

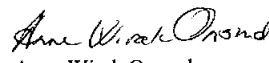
  
Gunn Berthelsen  
Styreleder

  
Beate Plassen  
Styremedlem  
Ansatt representant

  
Marianne Teisbeek  
Styremedlem

  
Kim Hemlock  
Styremedlem

  
Egil Johansen  
Styremedlem

  
Anne Wirak Onsrud  
Daglig leder



Teknomed AS  
Org.nr 983815251

| <b>RESULTATREGNSKAP 2023</b>       |                |                   |                   |
|------------------------------------|----------------|-------------------|-------------------|
|                                    | <b>Note nr</b> | <b>2023</b>       | <b>2022</b>       |
| <i>Tall i NOK</i>                  |                |                   |                   |
| Salgsinntekter                     | 1,8            | 60 301 254        | 47 856 302        |
| <b>Sum driftsinntekter</b>         |                | <b>60 301 254</b> | <b>47 856 302</b> |
| Varekostnad                        |                | 23 233 753        | 16 056 290        |
| Lønn og andre personalkostnader    | 2              | 23 601 967        | 21 471 457        |
| Ordinære avskrivninger             | 3              | 449 586           | 634 030           |
| Nedskrivninger av varige dr.midler |                |                   |                   |
| Andre driftskostnader              |                | 6 589 299         | 6 593 511         |
| <b>Sum driftskostnader</b>         |                | <b>53 874 605</b> | <b>44 755 288</b> |
| <b>DRIFTSRESULTAT</b>              |                | <b>6 426 649</b>  | <b>3 101 014</b>  |
| Finansinntekter                    |                | 107 230           | 59 630            |
| Finanskostnader                    |                | 13 611            | 17 865            |
| <b>Netto finansposter</b>          |                | <b>93 619</b>     | <b>41 765</b>     |
| <b>ÅRSRESULTAT Før skatt</b>       |                | <b>6 520 268</b>  | <b>3 142 779</b>  |
| Årets skattekostnad                | 4              | 1 409 276         | 736 885           |
| <b>ÅRSRESULTAT</b>                 | 5              | <b>5 110 992</b>  | <b>2 405 894</b>  |
| Disponering av årsresultat         | 5              |                   |                   |
| Konsernbidrag                      |                | 1 950 000         |                   |
| Overtført til disposisjonsfond     | 5              | 3 160 992         |                   |
| <b>Sum disponert</b>               | 5              | <b>5 110 992</b>  |                   |



Teknomed AS  
Org.nr 983815251

## Noter til regnskapet for 2023

### Note 1 Regnskapsprinsipper

#### Generelt om regnskapet

Årsregnskapet er satt opp i samsvar med regnskapsloven og god regnskapsskikk for små selskap.

#### Sammenlignbare tall

Regnskapsåret 2022.

#### Klassifiseringsprinsipper

Alle eiendeler som ikke er bestemt til varig eie eller bruk samt fordringer som skal tilbakebetales innen ett år, er klassifisert som omløpsmidler i balansen. Andre eiendeler er klassifisert som anleggsmidler.

All gjeld som har en ordinær løpetid på mer enn ett år bokføres som langsiktig gjeld. Første års avdrag på langsiktig gjeld klassifiseres også som langsiktig gjeld.

#### Salgsinntekter

Salg av varer inntektsføres når hjelpemiddelet er mottatt av pasienten. Fjorårets salg er inntektsført når hjelpemiddel er mottatt og NAV har gjort vedtak om berettigelse av hjelpemiddelet.

#### Pensjoner

Teknomed AS har innskuddspensjon i Gjensidige.

#### Valuta

Pengeposter (fordringer, gjeld og bankinnskudd) i utenlandsk valuta er omregnet etter gjeldende valutakurser pr. 31. desember 2023. Valutakurs- og omregningsdifferanser er presentert som agiovinning og disagio i finansregnskapet og notene.

#### Varebeholdninger

Varebeholdningene er vurdert til laveste verdi av kostpris og virkelig verdi. Virkelig verdi er netto salgsverdi på fremtidig salgstidspunkt. Kostpris for tilvirkede varer er full tilvirkningskostnad.

#### Varige driftsmidler og avskrivninger

Varige driftsmidler er vurdert til kostpris med fradrag for avskrivninger og eventuelle nedskrivninger.

Varige driftsmidler blir avskrevet lineært over antatt økonomisk levetid fra det tidspunktet driftsmidlet blir tatt i bruk. Nedskrivning gjøres dersom høyest verdi av netto salgsverdi og bruksverdi er lavere enn bokført verdi. I dette ligger en forutsetning om at verdifallet ikke er forbigående.

Aktivisering blir foretatt løpende gjennom året, der det skjer en verdistigning eller vesentlig forlengelse av gjenværende levetid. Det aktiveres etter standard regnskapsprinsipper. Gevinst eller tap ved salg av driftsmidler behandles som ordinær driftsinntekt eller driftskostnad.

#### Fordringer

Kundefordringer og andre fordringer er verdsatt til pålydende etter fradrag for påregnelige tap på krav. Avsetning for påregnelige tap på krav gjøres etter en konkret vurdering av fordringene.

#### Bankinnskudd

Teknomed AS's bankkontoer er hos Handelsbanken. Bankinnskudd er klassifisert som likvide midler pr. 31. desember 2023. Renteinntektene er behandlet som ordinære finansinntekter.

#### Skatt

Skattekostnaden i resultatregnskapet omfatter både periodens betalbare skatt og endringen i utsatt skatt. Utsatt skatt er beregnet med 22% på grunnlag av de midlertidige forskjeller som eksisterer mellom regnskapsmessige og skattemessige verdier, samt ligningsmessige underskudd til fremføring ved utgangen av regnskapsåret. Skatteøkende og skattereduserende midlertidige forskjeller som reverserer eller kan reversere i sammen periode er utlignet og nettoført.



Teknomed AS  
Org.nr 983815251

## Note 2 - Lønnskostnader og antall ansatte

Alle tall i hele norske kroner

|  | 2023              | 2022              |
|--|-------------------|-------------------|
| <b>LØNNSKOSTNADER</b>                      |                   |                   |
| Lønnskostnader                             | 18 363 787        | 16 632 583        |
| Arbeidsgiveravgift                         | 2 657 157         | 2 370 040         |
| Pensjonskostnader inkl arbeidsgiveravgift  | 1 666 464         | 1 607 949         |
| Andre ytelser                              | 914 559           | 860 885           |
| - balanseførte lønnskostnader egne ansatte |                   |                   |
| <b>Sum lønn og andre personalkostnader</b> | <b>23 601 967</b> | <b>21 471 457</b> |
| Gjennomsnittlig antall ansatte             | 31                | 30                |
| Gjennomsnittlig antall årsverk             | 26                | 25                |



Teknomed AS  
Org.nr 983815251

## Note 3 - Varige driftsmidler

(Alle tall i NOK)

| 2023                                | Bygninger<br>bygn. anlegg | Inventar  | Kontormaskiner<br>dataprogram ol | Ikke<br>avskrivbart | Sum varige<br>driftsmidler |
|-------------------------------------|---------------------------|-----------|----------------------------------|---------------------|----------------------------|
| Anskaffelseskost 1.1                | 1 771 056                 | 2 151 565 | 2 246 880                        | 102 750             | 6 272 251                  |
| <b>Korrigeringer IB</b>             |                           |           |                                  |                     |                            |
| Åpningsbalanse korrigert            | 1 771 056                 | 2 151 565 | 2 246 880                        | 102 750             | 6 272 251                  |
| Tilgang                             | 76 644                    | 314 348   | 242 914                          | 0                   | 6 272 251                  |
| Avgang                              |                           |           |                                  |                     |                            |
| Utrangering                         |                           |           |                                  |                     |                            |
| <b>Reklassifisering</b>             |                           |           |                                  |                     |                            |
| Anskaffelseskost 31.12.23           | 1 847 700                 | 2 465 913 | 2 489 794                        | 102 750             | 6 906 157                  |
| Akkumulerte avskrivninger 1.1       | 1 338 413                 | 1 780 022 | 2 032 881                        | 0                   | 5 151 316                  |
| <b>Korrigeringer IB</b>             |                           |           |                                  |                     |                            |
| Akkumulerte avskrivninger korrigert |                           |           |                                  |                     | 5 151 316                  |
| Årets avskrivning                   | 211 146                   | 89 510    | 148 930                          | 0                   | 478 886                    |
| Akkumulerte avskrivninger 31.12.23  | 1 549 559                 | 1 869 532 | 2 181 811                        | 0                   | 5 630 202                  |
| Bokført verdi 31.12.23              | 298 141                   | 596 381   | 307 983                          | 102 750             | 1 305 255                  |
| Avskrivningssats                    | 5-10 år                   | 15-30 %   | 10-30%                           |                     |                            |



Teknomed AS  
Org.nr 983815251

## Note 4 - Skatt

(Alle tall i NOK)

|  | Total<br>2023    | Total<br>2022    |
|--|------------------|------------------|
| <b>Beregning av utsatt skatt/utsatt skattefordel og endring i utsatt skatt/utsatt skattefordel</b> |                  |                  |
| Netto midlertidige forskjeller   |                  |                  |
| Underskudd og godtgjørelse til fremføring  |                  |                  |
| Grunnlag for utsatt skatt/skattefordel i balansen  | -115 930         | -227 009         |
| <b>Utsatt skattefordel/utsatt skatt</b>  | <b>-25 505</b>   | <b>-49 942</b>   |
| Ikke oppført utsatt skattefordel   | 25 505           | 49 942           |
| <b>Utsatt skatt/ skattefordel i regnskapet</b>   | <b>0</b>         | <b>0</b>         |
| <br>   |                  |                  |
| <b>Grunnlag for skattekostnad, endring i utsatt skatt og betalbar skatt</b>                        |                  |                  |
| Resultat før skattekostnad   | 6 520 269        | 3 142 779        |
| Endring i forskjeller som ikke skal inngå i grunnlag for utsatt skatt/skattefordel                 |                  |                  |
| Permanente forskjeller   | -3 392           | 27 390           |
| Grunnlag for årets skattekostnad   | 6 516 877        | 3 170 169        |
| Endring i forskjeller som inngår i grunnlag for utsatt skatt/skattefordel                          | -111 079         | 179 310          |
| Endring i underskudd til fremføring  |                  |                  |
| Mottatt konsernbidrag direkte balanseført  |                  |                  |
| Grunnlag for betalbar skatt i resultatregnskapet   | 6 405 798        | 3 349 479        |
| Mottatt konsernbidrag direkte balanseført  |                  |                  |
| - korreksjon for konsernbidrag etter IFRS uten effekt på skattekostnad                             |                  |                  |
| Avgitt konsernbidrag   |                  |                  |
| <b>Skattepliktig inntekt (grunnlag for betalbar skatt i balansen)</b>                              | <b>6 405 798</b> | <b>3 349 479</b> |
| <br>   |                  |                  |
| <b>Fordeling av skattekostnaden</b>  |                  |                  |
| Betalbar skatt ( 22% av grunnlag for betalbar skatt i resultatregnskapet)                          | 1 409 276        | 736 885          |
| For mye, for lite avsatt i fjor  |                  |                  |
| Sum betalbar skatt   | 1 409 276        | 736 885          |
| Skatt estimatavvik direkte balanseført   |                  |                  |
| Endring i utsatt skatt/skattefordel  |                  |                  |
| Endring i utsatt skatt/skattefordel som følge av endret skattesats                                 |                  |                  |
| Skatt på utvidet resultat  |                  |                  |
| <b>Skattekostnad ( 22% av grunnlag for årets skattekostnad)</b>                                    | <b>1 409 276</b> | <b>736 885</b>   |
| <br>   |                  |                  |
| <b>Avstemming av årets skattekostnad</b>   |                  |                  |
| Regnskapsmessig resultat før skattekostnad   | 6 520 269        | 3 142 779        |
| Beregnet skatt 22%   | 1 434 459        | 691 411          |
| Skattekostnad i resultatregnskapet   | 1 409 276        | 736 885          |
| <b>Differanse</b>  | <b>-25 184</b>   | <b>45 474</b>    |
| <br>   |                  |                  |
| Differansen består av følgende:  |                  |                  |
| 22% av permanente forskjeller  | -746             | 6 026            |
| Endring i utsatt skatt/skattefordel som følge av endret skattesats                                 |                  |                  |
| Skattekonsekvens av utdelt konsernbidrag (IFRS)  |                  |                  |
| Andre forskjeller (Merk utsatt skattefordel ikke balanseført)                                      | -24 437          | 39 448           |
| <b>Sum forklart differanse</b>   | <b>-25 184</b>   | <b>45 474</b>    |



Teknomed AS  
Org.nr 983815251

## Note 5 - Egenkapital (Alle tall i NOK)

|  | Foretaks-<br>kapital | Annen<br>innskutt<br>egenkapital | Annen<br>egenkapital | Total<br>Egenkapital |
|--|----------------------|----------------------------------|----------------------|----------------------|
| <b>EGENKAPITAL 31.12.22</b>                          |                      |                                  |                      |                      |
| Inngående balanse 1.1                                | 100 000              |                                  | 11 979 242           | 12 079 242           |
| Korrigeringer IB, spesifiser nedenfor                |                      |                                  |                      |                      |
| Åpningsbalanse korrigert                             | 100 000              |                                  | 11 979 242           | 12 079 242           |
| <b>Egenkapitaltransaksjoner, spesifiser nedenfor</b> |                      |                                  |                      |                      |
| Årets resultat                                       |                      |                                  | 2 405 893            | 2 405 893            |
| <b>Egenkapital 31.12.22</b>                          | <b>100 000</b>       |                                  | <b>14 385 135</b>    | <b>14 485 135</b>    |
| <b>EGENKAPITAL 31.12.23</b>                          |                      |                                  |                      |                      |
| Inngående balanse 1.1                                | 100 000              |                                  | 14 385 135           | 14 485 135           |
| Korrigeringer IB, spesifiser nedenfor                |                      |                                  |                      |                      |
| Åpningsbalanse korrigert                             |                      |                                  |                      |                      |
| Årets resultat                                       |                      |                                  | 5 110 992            | 5 110 992            |
| Konsemdrag   |                      |                                  | -1 950 000           |                      |
| <b>Egenkapital 31.12.23</b>                          | <b>100 000</b>       |                                  | <b>17 546 127</b>    | <b>19 596 127</b>    |



Teknomed AS  
Org.nr 983815251

## Note 6- Kundefordringer og andre fordringer

(Alle tall i NOK)

|   | 2023              | 2022             |
|---|-------------------|------------------|
| <b>Fordringer</b>                                     |                   |                  |
| Kundefordringer                                       | 2 717 425         | 6 003 642        |
| Fordringer på foretak i foretaksgruppen Helse Sør-Øst | 2 001 240         | 0                |
| Fordring på Helse- og omsorgsdepartementet            |                   |                  |
| Opptjente inntekter (inkl pasienter under behandl.)   | 9 556 787         |                  |
| Øvrige kortsiktige fordringer                         | 1 509 409         | 1 513 725        |
| <b>Fordringer</b>                                     | <b>15 784 861</b> | <b>7 517 367</b> |
| <b>Avsetning for tap på fordringer 31.12</b>          |                   |                  |
| Avsetning for tap på kundefordringer 1.1.             |                   |                  |
| Årets endring i avsetning til tap på krav             |                   |                  |
| <b>Avsetning for tap på fordringer 31.12</b>          |                   |                  |
| <b>Årets konstanterte tap</b>                         |                   |                  |
| <b>Årets konstanterte tap</b>                         |                   |                  |
| <b>Kundefordringer pålydende 31.12</b>                |                   |                  |
| Ikke forfalte fordringer                              | 1 294 036         | 5 991 507        |
| Forfalte fordringer 1-30 dager                        | 1 419 959         | 3 360            |
| Forfalte fordringer 30-60 dager                       | 3 430             | 8 775            |
| Forfalte fordringer 60-90 dager                       |                   |                  |
| Forfalte fordringer over 90 dager                     |                   |                  |
| <b>Kundefordringer pålydende 31.12</b>                | <b>2 717 425</b>  | <b>6 003 642</b> |



Teknomed AS  
Org.nr 983815251

### Note 7 - Kontanter og bankinnskudd

(Alle tall i NOK)

|  | 2023              | 2022              |
|--|-------------------|-------------------|
| Innestående skattetrekkmidler                | 806 601           | 884 922           |
| Andre bundne konti                           |                   | 820 619           |
| <b>Sum bundne bankinnskudd</b>               | <b>806 601</b>    | <b>1 705 541</b>  |
| Bankinnskudd og kontanter som ikke er bundet | 10 340 986        | 8 579 196         |
| <b>Sum bankinnskudd og kontanter</b>         | <b>11 147 567</b> | <b>10 284 737</b> |



Teknomed AS  
Org.nr 983815251

## Note 8 - Konsernmellomværende

### Teknomed AS

Alle tall i hele norske kroner

---

|   | 2023      | 2022 |
|---|-----------|------|
| Kjøp fra Sophies Minde Ortopedi AS          | 115 165   |      |
| Salg til Sophies Minde Ortopedi AS          | 254 027   |      |
| Gjeld til Sophies Minde ortopedi AS         | 2 500 000 |      |
| Tilgodehavende på Sophies Minde ortopedi AS |           |      |

Transaksjoner med nærstående inkluderer blant annet :  
Viderefakturering av kostnader til felles personalarrangement  
Kjøp av hjelpemidler  
Innleie av arbeidskraft



Teknomed AS  
Org.nr 983815251

## Note 9 - Kortsiktig gjeld

(Alle tall i NOK)

|                               | 2023              | 2022             |
|-------------------------------|-------------------|------------------|
| <b>Annen kortsiktig gjeld</b> |                   |                  |
| Leverandørgjeld               | 4 017 074         | 4 030 967        |
| Påløpte feriepenger           | 2 065 012         | 1 934 338        |
| Påløpte lønnskostnader        | 619 948           | 547 549          |
| Kortsiktig gjeld til konsern  | 2 500 000         |                  |
| Forskudd fra kunder           |                   |                  |
| Annen kortsiktig gjeld        | 978 208           | 1 033 531        |
| <b>Annen kortsiktig gjeld</b> | <b>10 180 242</b> | <b>7 546 385</b> |



Til generalforsamlingen i Teknomed AS

## Uavhengig revisors beretning

### Konklusjon

Vi har revidert årsregnskapet for Teknomed AS som består av balanse per 31. desember 2023, resultatregnskap for regnskapsåret avsluttet per denne datoen og noter til årsregnskapet, herunder et sammendrag av viktige regnskapsprinsipper.

Etter vår mening oppfyller årsregnskapet gjeldende lovkrav, og gir årsregnskapet et rettviseende bilde av selskapets finansielle stilling per 31. desember 2023, og av dets resultater for regnskapsåret avsluttet per denne datoen i samsvar med regnskapslovens regler og god regnskapsskikk i Norge.

### Grunnlag for konklusjonen

Vi har gjennomført revisjonen i samsvar med International Standards on Auditing (ISA-ene). Våre oppgaver og plikter i henhold til disse standardene er beskrevet nedenfor under *Revisors oppgaver og plikter ved revisjonen av årsregnskapet*. Vi er uavhengige av selskapet i samsvar med kravene i relevante lover og forskrifter i Norge og International Code of Ethics for Professional Accountants (inkludert internasjonale uavhengighetsstandarder) utstedt av International Ethics Standards Board for Accountants (IESBA-reglene), og vi har overholdt våre øvrige etiske forpliktelser i samsvar med disse kravene. Innhentet revisjonsbevis er etter vår vurdering tilstrekkelig og hensiktsmessig som grunnlag for vår konklusjon.

### Styrets og daglig leders ansvar for årsregnskapet

Styret og daglig leder (ledelsen) er ansvarlige for å utarbeide årsregnskapet og for at det gir et rettviseende bilde i samsvar med regnskapslovens regler og god regnskapsskikk i Norge. Ledelsen er også ansvarlig for slik internkontroll som den finner nødvendig for å kunne utarbeide et årsregnskap som ikke inneholder vesentlig feilinformasjon, verken som følge av misligheter eller utilsiktede feil.

Ved utarbeidelsen av årsregnskapet må ledelsen ta standpunkt til selskapets evne til fortsatt drift og opplyse om forhold av betydning for fortsatt drift. Forutsetningen om fortsatt drift skal legges til grunn for årsregnskapet så lenge det ikke er sannsynlig at virksomheten vil bli avvirket.

### Revisors oppgaver og plikter ved revisjonen av årsregnskapet

Vårt mål er å oppnå betryggende sikkerhet for at årsregnskapet som helhet ikke inneholder vesentlig feilinformasjon, verken som følge av misligheter eller utilsiktede feil, og å avgi en revisjonsberetning som inneholder vår konklusjon. Betryggende sikkerhet er en høy grad av sikkerhet, men ingen garanti for at en revisjon utført i samsvar med ISA-ene, alltid vil avdekke vesentlig feilinformasjon. Feilinformasjon kan oppstå som følge av misligheter eller utilsiktede feil. Feilinformasjon er å anse som vesentlig dersom den enkeltvis eller samlet med rimelighet kan forventes å påvirke de økonomiske beslutningene som brukerne foretar på grunnlag av årsregnskapet. For videre beskrivelse av revisors oppgaver og plikter vises det til: <https://revisorforeningen.no/revisjonsberetninger>

Oslo, 9. mars 2024

**PricewaterhouseCoopers AS**

Marius Thorsrud  
Statsautorisert revisor  
(elektronisk signert)

PricewaterhouseCoopers AS, Dronning Eufemias gate 71, Postboks 748 Sentrum, NO-0106 Oslo  
T: 02316, org. no.: 987 009 713 MVA, [www.pwc.no](http://www.pwc.no)  
Statsautoriserte revisorer, medlemmer av Den norske Revisorforening og autorisert regnskapsførerselskap



 Securely signed with Brevio

Revisjonsberetning

**Signers:**

| <b>Name</b>      | <b>Method</b> | <b>Date</b>      |
|------------------|---------------|------------------|
| Thorsrud, Marius | BANKID        | 2024-03-11 08:42 |

**This document package contains:**

- Closing page (this page)
- The original document(s)
- The electronic signatures. These are not visible in the document, but are electronically integrated.



This file is sealed with a digital signature.  
The seal is a guarantee for the authenticity  
of the document.