



## ÅRSREGNSKAPET FOR REGNSKAPSÅRET 2023 - GENERELL INFORMASJON

### Enheten

Organisasjonsnummer: 959 807 949  
Organisasjonsform: Aksjeselskap  
Foretaksnavn: TATA STEEL NORWAY BYGGSYSTEMER AS  
Forretningsadresse: Røraskogen 2  
3739 SKIEN

### Regnskapsår

Årsregnskapets periode: 01.04.2022 - 31.03.2023

### Konsern

Morselskap i konsern: Nei

### Regnskapsregler

Regler for små foretak benyttet: Ja  
Benyttet ved utarbeidelsen av årsregnskapet til selskapet: Regnskapslovens alminnelige regler

### Årsregnskapet fastsatt av kompetent organ

Bekreftet av representant for selskapet: Nina Merete Auestad  
Dato for fastsettelse av årsregnskapet: 12.06.2023

### Grunnlag for avgivelse

År 2023: Årsregnskapet er elektronisk innlevert  
År 2022: Tall er hentet fra elektronisk innlevert årsregnskap fra 2023

*Det er ikke krav til at årsregnskapet m.v. som sendes til Regnskapsregisteret er undertegnet. Kontrollen på at dette er utført ligger hos revisor/enhetens øverste organ. Sikkerheten ivaretas ved at innsender har rolle/rettighet for innsending av årsregnskapet via Altinn, og ved at det bekreftes at årsregnskapet er fastsatt av kompetent organ.*

Brønnøysundregistrene, 19.07.2024



### Resultatregnskap

Beløp i: NOK	Note	2023	2022
<b>RESULTATREGNSKAP</b>			
<b>Inntekter</b>			
Salgsinntekt	2,3	410 498 894	384 901 157
Annen driftsinntekt		126 080	89 850
<b>Sum inntekter</b>		<b>410 624 974</b>	<b>384 991 007</b>
<b>Kostnader</b>			
Varekostnad	3	315 547 177	265 225 705
Lønnskostnad	4,5	37 352 855	34 616 063
Avskrivning på varige driftsmidler og immaterielle eiendeler	6	1 400 889	1 097 862
Annen driftskostnad	3,4,6	29 008 215	28 093 236
<b>Sum kostnader</b>		<b>383 309 136</b>	<b>329 032 866</b>
<b>Driftsresultat</b>		<b>27 315 838</b>	<b>55 958 141</b>
<b>Finansinntekter og finanskostnader</b>			
Renteinntekt fra foretak i samme konsern	3	758 154	559 562
Annen renteinntekt		1 507 912	280 848
Annen finansinntekt		3 904	924
<b>Sum finansinntekter</b>		<b>2 269 970</b>	<b>841 334</b>
Annen rentekostnad		27 352	24 184
Annen finanskostnad		249	47 679
<b>Sum finanskostnader</b>		<b>27 601</b>	<b>71 863</b>
<b>Netto finans</b>		<b>2 242 369</b>	<b>769 471</b>
<b>Ordinært resultat før skattekostnad</b>		<b>29 558 207</b>	<b>56 727 612</b>
Skattekostnad på ordinært resultat	7	6 690 868	12 522 491
<b>Ordinært resultat etter skattekostnad</b>		<b>22 867 339</b>	<b>44 205 121</b>
<b>Årsresultat</b>		<b>22 867 339</b>	<b>44 205 121</b>
<b>Overføringer og disponeringer</b>			
Overføringer til/fra annen egenkapital	8	22 867 339	44 205 121
<b>Sum overføringer og disponeringer</b>		<b>22 867 339</b>	<b>44 205 121</b>



## Resultatregnskap

<b>Beløp i: NOK</b>	<b>Note</b>	<b>2023</b>	<b>2022</b>
---------------------	-------------	-------------	-------------

---



## Balanse

Beløp i: NOK	Note	2023	2022
<b>BALANSE - EIENDELER</b>			
<b>Anleggsmidler</b>			
<b>Immaterielle eiendeler</b>			
Utsatt skattefordel	7		274 117
<b>Sum immaterielle eiendeler</b>			<b>274 117</b>
<b>Varige driftsmidler</b>			
Tomter, bygninger og annen fast eiendom	6	33 534	44 094
Maskiner og anlegg	6	26 859 858	5 986 501
Driftsløsøre, inventar, verktøy, kontormaskiner og lignende	6	6 010 891	909 826
<b>Sum varige driftsmidler</b>		<b>32 904 283</b>	<b>6 940 421</b>
<b>Sum anleggsmidler</b>		<b>32 904 283</b>	<b>7 214 538</b>
<b>Omløpsmidler</b>			
<b>Varer</b>			
Varer	9	43 135 887	48 570 930
<b>Sum varer</b>		<b>43 135 887</b>	<b>48 570 930</b>
<b>Fordringer</b>			
Kundefordringer	3	39 785 755	49 208 148
Andre fordringer	3,10	1 821 797	9 649 778
Konsernfordringer	3,10	75 028 656	65 000 000
<b>Sum fordringer</b>		<b>116 636 208</b>	<b>123 857 926</b>
<b>Bankinnskudd, kontanter og lignende</b>			
Bankinnskudd, kontanter og lignende	11	15 135 563	13 694 918
<b>Sum bankinnskudd, kontanter og lignende</b>		<b>15 135 563</b>	<b>13 694 918</b>
<b>Sum omløpsmidler</b>		<b>174 907 658</b>	<b>186 123 774</b>
<b>SUM EIENDELER</b>		<b>207 811 941</b>	<b>193 338 312</b>

## BALANSE - EGENKAPITAL OG GJELD



## Balanse

Beløp i: NOK	Note	2023	2022
<b>Egenkapital</b>			
<b>Innskutt egenkapital</b>			
Selskapskapital	8,12	1 220 000	1 220 000
<b>Sum innskutt egenkapital</b>		<b>1 220 000</b>	<b>1 220 000</b>
<b>Opptjent egenkapital</b>			
Annen egenkapital	8	148 999 186	126 131 847
<b>Sum opptjent egenkapital</b>		<b>148 999 186</b>	<b>126 131 847</b>
<b>Sum egenkapital</b>		<b>150 219 186</b>	<b>127 351 847</b>
<b>Gjeld</b>			
<b>Langsiktig gjeld</b>			
Utsatt skatt	7	875 639	
<b>Sum avsetninger for forpliktelser</b>		<b>875 639</b>	
<b>Annen langsiktig gjeld</b>			
<b>Sum langsiktig gjeld</b>		<b>875 639</b>	<b>0</b>
<b>Kortsiktig gjeld</b>			
Leverandørgjeld	3	21 547 897	20 304 706
Betalbar skatt	7	11 819 886	14 306 491
Skyldige offentlige avgifter		13 534 915	21 302 968
Annen kortsiktig gjeld	3,13	9 814 418	10 072 300
<b>Sum kortsiktig gjeld</b>		<b>56 717 116</b>	<b>65 986 465</b>
<b>Sum gjeld</b>		<b>57 592 755</b>	<b>65 986 465</b>
<b>SUM EGENKAPITAL OG GJELD</b>		<b>207 811 941</b>	<b>193 338 312</b>



## Brønnøysundregistrene

### ÅRSREGNSKAP FOR REGNSKAPSÅRET 2023 - GENERELL INFORMASJON

Journalnummer: 2023 631322

#### Enheten

Organisasjonsnummer: 959 807 949  
Organisasjonsform: Aksjeselskap  
Foretaksnavn: TATA STEEL NORWAY BYGGSYSTEMER AS  
Forretningsadresse: Røraskogen 2  
3739 SKIEN

#### Regnskapsår

Årsregnskapets periode: 01.04.2022 - 31.03.2023

#### Konsern

Morselskap i konsern: Nei

#### Regnskapsregler

Regler for små foretak benyttet: Ja  
Benyttet ved utarbeidelsen av  
årsregnskapet til selskapet: Regnskapslovens alminnelige regler

#### Årsregnskapet fastsatt av kompetent organ

Bekreftet av representant for selskapet: Nina Merete Auestad  
Dato for fastsettelse av årsregnskapet: 12.06.2023

#### Grunnlag for avgivelse

År 2023: Årsregnskap er elektronisk innlevert.  
År 2022: Tall er hentet fra elektronisk innlevert årsregnskap fra 2023.

*Det er ikke krav til at årsregnskapet m.v. som sendes til Regnskapsregisteret er undertegnet. Kontrollen på at dette er utført ligger hos revisor/enhetens øverste organ. Sikkerheten ivaretas ved at innsender har rolle/rettighet for innsending av årsregnskapet via Altinn, og ved at det bekreftes at årsregnskapet er fastsatt av kompetent organ.*

Brønnøysundregistrene, 01.08.2023



Organisasjonsnr: 959 807 949  
TATA STEEL NORWAY BYGGSYSTEMER AS

## RESULTATREGNSKAP

Beløp i: NOK	Note	2023	2022
<b>RESULTATREGNSKAP</b>			
<b>Inntekter</b>			
Salgsinntekt	2,3	410 498 894	384 901 157
Annen driftsinntekt		126 080	89 850
<b>Sum inntekter</b>		<b>410 624 974</b>	<b>384 991 007</b>
<b>Kostnader</b>			
Varekostnad	3	315 547 177	265 225 705
Lønnskostnad	4,5	37 352 855	34 616 063
Avskrivning på varige driftsmidler og immaterielle eiendeler	6	1 400 889	1 097 862
Annen driftskostnad	3,4,6	29 008 215	28 093 236
<b>Sum kostnader</b>		<b>383 309 136</b>	<b>329 032 866</b>
<b>Driftsresultat</b>		<b>27 315 838</b>	<b>55 958 141</b>
<b>Finansinntekter og finanskostnader</b>			
Renteinntekt fra foretak i samme konsern	3	758 154	559 562
Annen renteinntekt		1 507 912	280 848
Annen finansinntekt		3 904	924
<b>Sum finansinntekter</b>		<b>2 269 970</b>	<b>841 334</b>
Annen rentekostnad		27 352	24 184
Annen finanskostnad		249	47 679
<b>Sum finanskostnader</b>		<b>27 601</b>	<b>71 863</b>
<b>Netto finans</b>		<b>2 242 369</b>	<b>769 471</b>
<b>Ordinært resultat før skattekostnad</b>		<b>29 558 207</b>	<b>56 727 612</b>
Skattekostnad på ordinært resultat	7	6 690 868	12 522 491
<b>Ordinært resultat etter skattekostnad</b>		<b>22 867 339</b>	<b>44 205 121</b>
<b>Årsresultat</b>		<b>22 867 339</b>	<b>44 205 121</b>
<b>Overføringer og disponeringer</b>			
Overføringer til/fra annen egenkapital	8	22 867 339	44 205 121
<b>Sum overføringer og disponeringer</b>		<b>22 867 339</b>	<b>44 205 121</b>



Organisasjonsnr: 959 807 949  
TATA STEEL NORWAY BYGGSYSTEMER AS

## BALANSE

Beløp i: NOK	Note	2023	2022
<b>BALANSE - EIENDELER</b>			
<b>Anleggsmidler</b>			
<b>Immaterielle eiendeler</b>			
Utsatt skattefordel	7		274 117
<b>Sum immaterielle eiendeler</b>			<b>274 117</b>
<b>Varige driftsmidler</b>			
Tomter, bygninger og annen fast eiendom	6	33 534	44 094
Maskiner og anlegg	6	26 859 858	5 986 501
Driftsløsøre, inventar, verktøy, kontormaskiner og lignende	6	6 010 891	909 826
<b>Sum varige driftsmidler</b>		<b>32 904 283</b>	<b>6 940 421</b>
<b>Sum anleggsmidler</b>		<b>32 904 283</b>	<b>7 214 538</b>
<b>Omløpsmidler</b>			
<b>Varer</b>			
Varer	9	43 135 887	48 570 930
<b>Sum varer</b>		<b>43 135 887</b>	<b>48 570 930</b>
<b>Fordringer</b>			
Kundefordringer	3	39 785 755	49 208 148
Andre fordringer	3,10	1 821 797	9 649 778
Konsernfordringer	3,10	75 028 656	65 000 000
<b>Sum fordringer</b>		<b>116 636 208</b>	<b>123 857 926</b>
<b>Bankinnskudd, kontanter og lignende</b>			
Bankinnskudd, kontanter og lignende	11	15 135 563	13 694 918
<b>Sum bankinnskudd, kontanter og lignende</b>		<b>15 135 563</b>	<b>13 694 918</b>
<b>Sum omløpsmidler</b>		<b>174 907 658</b>	<b>186 123 774</b>
<b>SUM EIENDELER</b>		<b>207 811 941</b>	<b>193 338 312</b>
<b>BALANSE - EGENKAPITAL OG GJELD</b>			
<b>Egenkapital</b>			
<b>Innskutt egenkapital</b>			
Selskapskapital	8,12	1 220 000	1 220 000
<b>Sum innskutt egenkapital</b>		<b>1 220 000</b>	<b>1 220 000</b>
<b>Opptjent egenkapital</b>			



Annen egenkapital	8	148 999 186	126 131 847
<b>Sum opptjent egenkapital</b>		<b>148 999 186</b>	<b>126 131 847</b>
<b>Sum egenkapital</b>		<b>150 219 186</b>	<b>127 351 847</b>
<b>Gjeld</b>			
<b>Langsiktig gjeld</b>			
Utsatt skatt	7	875 639	
<b>Sum avsetninger for forpliktelser</b>		<b>875 639</b>	
<b>Annen langsiktig gjeld</b>			
<b>Sum langsiktig gjeld</b>		<b>875 639</b>	<b>0</b>
<b>Kortsiktig gjeld</b>			
Leverandørgjeld	3	21 547 897	20 304 706
Betalbar skatt	7	11 819 886	14 306 491
Skyldige offentlige avgifter		13 534 915	21 302 968
Annen kortsiktig gjeld	3,13	9 814 418	10 072 300
<b>Sum kortsiktig gjeld</b>		<b>56 717 116</b>	<b>65 986 465</b>
<b>Sum gjeld</b>		<b>57 592 755</b>	<b>65 986 465</b>
<b>SUM EGENKAPITAL OG GJELD</b>		<b>207 811 941</b>	<b>193 338 312</b>



Organisasjonsnr: 959 807 949  
TATA STEEL NORWAY BYGGSYSTEMER AS

NOTEOPPLYSNINGER - SELSKAP - alle poster oppgitt i hele tall

## Note

1

### Regnskapsprinsipper

Årsregnskapet er satt opp i samsvar med regnskapsloven av 1998 og god regnskapsskikk i Norge. Hovedregel for vurdering og klassifisering av eiendeler og gjeld Eiendeler bestemt til varig eie eller bruk er klassifisert som anleggsmidler. Andre eiendeler er klassifisert som omløpsmidler. Fordringer som skal tilbakebetales innen et år er klassifisert som omløpsmidler. Ved klassifisering av kortsiktig og langsiktig gjeld er tilsvarende kriterier lagt til grunn. Omløpsmidler vurderes til laveste av anskaffelseskost og virkelig verdi. Anleggsmidler vurderes til anskaffelseskost, men nedskrives til gjenvinnbart beløp dersom dette er lavere enn bokført verdi, og verdifallet forventes ikke å være forbigående. Anleggsmidler med begrenset økonomisk levetid avskrives planmessig. Annen langsiktig gjeld og kortsiktig gjeld er vurdert til pålydende beløp. Eiendeler og gjeld i utenlandsk valuta Pengeposter i utenlandsk valuta er i balansen omregnet til balansedagens kurs. Leieavtaler Driftsmidler som leies på betingelser som i det vesentlige overfører økonomisk risiko og kontroll til selskapet (finansiell leasing), balanseføres under varige driftsmidler og tilhørende leieforpliktelse medtas som forpliktelse under rentebærende langsiktig gjeld til nåverdien av leiebetalingene. Driftsmiddelet avskrives planmessig, og forpliktelsen reduseres med betalt leie etter fradrag for beregnet rentekostnad. Varer Varer er vurdert til laveste av anskaffelseskost etter FIFO-metoden og netto salgsverdi. For råvarer og varer i arbeid beregnes netto salgsverdi til salgsverdien av ferdig tilvirkede varer redusert for gjenværende tilvirkningskostnader og salgskostnader. Egenproduserte varer er verdsatt til laveste av full tilvirkningskost og virkelig verdi. Inntekter Ved varesalg: Inntekt regnskapsføres når den er opptjent, altså når både risiko og kontroll i hovedsak er overført til kunden. Dette vil normalt være tilfellet når varen er levert til kunden. Inntektene regnskapsføres med verdien av vederlaget på transaksjonstidspunktet Ved tjenestesalg: Inntekt regnskapsføres når den er opptjent, altså når krav på vederlag oppstår. Dette skjer når tjenesten ytes, i takt med at arbeidet utføres. Inntektene regnskapsføres med verdien av vederlaget på transaksjonstidspunktet. Fordringer Kundefordringer og andre fordringer er oppført til pålydende etter fradrag for avsetning til forventet tap. Avsetning til tap gjøres på grunnlag av en individuell vurdering av de enkelte fordringene. Bankinnskudd, kontanter og lignende Bankinnskudd, kontanter og lignende inkluderer kontanter, bankinnskudd og andre betalingsmidler med forfallsdato som er kortere enn tre måneder fra anskaffelse. Garantier og servicearbeid Ved salg er hele salgsprisen, inklusive den delen som gjelder fremtidige garanti- og serviceytelser, tatt til inntekt på salgstidspunktet. Det er gjort en avsetning for fremtidige garanti- og serviceytelser. Pensjoner Innskuddsplaner periodiseres etter sammenstillingsprinsippet. Årets innskudd til pensjonsordningen kostnadsføres. Kostnader Kostnader regnskapsføres som hovedregel i samme periode som tilhørende inntekt. I de tilfeller det ikke er en klar sammenheng mellom utgifter og inntekter fastsettes fordelingen etter skjønsmessige kriterier. Øvrige unntak fra sammenstillingsprinsippet er angitt der det er aktuelt. Skatter Skattekostnaden sammenstilles med regnskapsmessig resultat før skatt. Skatt knyttet til egenkapitaltransaksjoner er ført mot egenkapitalen. Skattekostnaden består av betalbar skatt (skatt på årets direkte skattepliktige inntekt) og endring i netto utsatt skatt. Utsatt skatt og utsatt skattefordel er presentert netto i balansen. Bruk av estimater



Utarbeidelsen av årsregnskapet i henhold til god regnskapsskikk forutsetter at ledelsen benytter estimater og forutsetninger som påvirker resultatregnskapet og verdsettelsen av eiendeler og gjeld, samt opplysninger om usikre eiendeler og forpliktelser på balansedagen. Betingede tap som er sannsynlige og kvantifiserbare, kostnadsføres løpende. Kontantstrømpoppstillingen Kontantstrømpoppstillingen er utarbeidet etter den indirekte metode. Kontanter og kontantekvivalenter omfatter kontanter, bankinnskudd og andre kortsiktige, likvide plasseringer.

#### Note

4

#### Antall årsverk i regnskapsåret

41.00

#### Note

4

#### Spesifisering av resultatregnskapet

##### Lønnskostnader

<u>Lønn</u>	<u>Årets</u>	<u>Fjorårets</u>
	29964761.00	27669141.00
<u>Folketrygdavgift</u>	<u>Årets</u>	<u>Fjorårets</u>
	4303645.00	4119384.00
<u>Pensjonskostnader</u>	<u>Årets</u>	<u>Fjorårets</u>
	2110141.00	1938719.00
<u>Andre ytelser</u>	<u>Årets</u>	<u>Fjorårets</u>
	974309.00	888818.00

##### Mer om årsverk og lønn

Det er ikke utbetalt honorar eller annen godtgjørelse til medlemmer av styret. Det er ikke ytet lån eller gitt noen form for sikkerhetsstillelser til ledende personer.

#### Note

#### Ekstraordinære inntekter og kostnader

<u>Sum</u>	<u>Beløp</u>
------------	--------------

#### Note

#### Varige driftsmidler og immaterielle eiendeler

<u>Anskaffelseskost 01.01.</u>	<u>Varige driftsmidler</u>	<u>Immaterielle eiend.</u>
	28090109.00	
<u>Tilgang i året</u>	<u>Varige driftsmidler</u>	<u>Immaterielle eiend.</u>
	27364750.00	
<u>Avgang i året</u>	<u>Varige driftsmidler</u>	<u>Immaterielle eiend.</u>



-7628023.00

Samlede av-/nedskrivn. Varige driftsmidler Immaterielle eiend.  
-14922554.00

Balanseført verdi 31.12. Varige driftsmidler Immaterielle eiend.

Årets av-/nedskrivn. Varige driftsmidler Immaterielle eiend.  
-1400889.00

Anskaffelseskost - balanseførte lånekostnader, egentilvirkede anleggsmidler

Goodwill spesifisert for hvert enkelt virksomhetskjøp

Avskrivningsplan for goodwill som er lenger enn fem år - begrunnelse

Mer om varige driftsmidler/immaterielle eiendeler

Konsernregnskap

Morselskapet sitt navn

Forretningskontor for morselskapet

Begrunnelse for at datterselskap er utelatt fra konsolideringen

Konsern, tilknyttet selskap m.v. - fordringer og gjeld

Fordringer

Samlet beløp - foretak i samme konsern Årets Fjorårets  
75028656.00 65448867.00

Samlet beløp - tilknyttet selskap Årets Fjorårets

Samlet beløp - foretak i samme konsern Årets Fjorårets

Kortsiktig gjeld

Samlet beløp - foretak i samme konsern Årets Fjorårets  
14730852.00 14574257.00

Samlet beløp - felles kontrollert virksomhet Årets Fjorårets

Pantstillelse Beløp

Note



Beholdning av egne aksjer                      Antall                      Pålydende                      Andel av aksjek.

**Erverv**

Endringer i beholdning av aksjer i løpet av regnskapsåret

**Avhendelse**

Endringer i beholdning av aksjer i løpet av regnskapsåret

**Samvirkeforetak**

Vedtektsbestemmelser/årsmøtevedtak/forslag til vedtak om medlemskapskonti

Mer om aksjer



Til generalforsamlingen i Tata Steel Norway Byggsystemer AS

## Uavhengig revisors beretning

### Konklusjon

Vi har revidert årsregnskapet for Tata Steel Norway Byggsystemer AS som består av balanse per 31. mars 2023, resultatregnskap og kontantstrømoppstilling for regnskapsåret avsluttet per denne datoen og noter til årsregnskapet, herunder et sammendrag av viktige regnskapsprinsipper.

Etter vår mening

- oppfyller årsregnskapet gjeldende lovkrav, og
- gir årsregnskapet et rettviseende bilde av selskapets finansielle stilling per 31. mars 2023, og av dets resultater og kontantstrømmer for regnskapsåret avsluttet per denne datoen i samsvar med regnskapslovens regler og god regnskapsskikk i Norge.

### Grunnlag for konklusjonen

Vi har gjennomført revisjonen i samsvar med International Standards on Auditing (ISA-ene). Våre oppgaver og plikter i henhold til disse standardene er beskrevet nedenfor under *Revisors oppgaver og plikter ved revisjonen av årsregnskapet*. Vi er uavhengige av selskapet i samsvar med kravene i relevante lover og forskrifter i Norge og International Code of Ethics for Professional Accountants (inkludert internasjonale uavhengighetsstandarder) utstedt av International Ethics Standards Board for Accountants (IESBA-reglene), og vi har overholdt våre øvrige etiske forpliktelser i samsvar med disse kravene. Innhentet revisjonsbevis er etter vår vurdering tilstrekkelig og hensiktsmessig som grunnlag for vår konklusjon.

### Øvrig informasjon

Styret og daglig leder (ledelsen) er ansvarlige for informasjonen i årsberetningen. Øvrig informasjon omfatter informasjon i årsrapporten bortsett fra årsregnskapet og den tilhørende revisjonsberetningen. Vår konklusjon om årsregnskapet ovenfor dekker ikke informasjonen i årsberetningen.

I forbindelse med revisjonen av årsregnskapet er det vår oppgave å lese årsberetningen. Formålet er å vurdere hvorvidt det foreligger vesentlig inkonsistens mellom årsberetningen og årsregnskapet og den kunnskap vi har opparbeidet oss under revisjonen av årsregnskapet, eller hvorvidt informasjon i årsberetningen ellers fremstår som vesentlig feil. Vi har plikt til å rapportere dersom årsberetningen fremstår som vesentlig feil. Vi har ingenting å rapportere i så henseende.

Basert på kunnskapen vi har opparbeidet oss i revisjonen, mener vi at årsberetningen

- er konsistent med årsregnskapet og
- inneholder de opplysninger som skal gis i henhold til gjeldende lovkrav.

### Ledelsens ansvar for årsregnskapet

Ledelsen er ansvarlig for å utarbeide årsregnskapet og for at det gir et rettviseende bilde i samsvar med regnskapslovens regler og god regnskapsskikk i Norge. Ledelsen er også ansvarlig for slik

PricewaterhouseCoopers AS, Tassebekkveien 354, 3160 Stokke, Postboks 211 Sentrum, 0103 Oslo  
T: 02316, org. no.: 987 009 713 MVA, [www.pwc.no](http://www.pwc.no)  
Statsautoriserte revisorer, medlemmer av Den norske Revisorforening og autorisert regnskapsførerselskap



internkontroll som den finner nødvendig for å kunne utarbeide et årsregnskap som ikke inneholder vesentlig feilinformasjon, verken som følge av misligheter eller utilsiktede feil.

Ved utarbeidelsen av årsregnskapet må ledelsen ta standpunkt til selskapets evne til fortsatt drift og opplyse om forhold av betydning for fortsatt drift. Forutsetningen om fortsatt drift skal legges til grunn for årsregnskapet så lenge det ikke er sannsynlig at virksomheten vil bli avviklet.

### **Revisors oppgaver og plikter ved revisjonen av årsregnskapet**

Vårt mål er å oppnå betryggende sikkerhet for at årsregnskapet som helhet ikke inneholder vesentlig feilinformasjon, verken som følge av misligheter eller utilsiktede feil, og å avgi en revisjonsberetning som inneholder vår konklusjon. Betryggende sikkerhet er en høy grad av sikkerhet, men ingen garanti for at en revisjon utført i samsvar med ISA-ene, alltid vil avdekke vesentlig feilinformasjon. Feilinformasjon kan oppstå som følge av misligheter eller utilsiktede feil. Feilinformasjon er å anse som vesentlig dersom den enkeltvis eller samlet med rimelighet kan forventes å påvirke de økonomiske beslutningene som brukerne foretar på grunnlag av årsregnskapet.

For videre beskrivelse av revisors oppgaver og plikter vises det til:  
<https://revisorforeningen.no/revisjonsberetninger>

Vestfold, 12. juni 2023  
**PricewaterhouseCoopers AS**

Tom Nilsen  
Statsautorisert revisor  
(elektronisk signert)



 Securely signed with Brevio

## Revisjonsberetning

### Signers:

<i>Name</i>	<i>Method</i>	<i>Date</i>
Nilsen, Tom	BANKID	2023-06-12 19:41

**This document package contains:**

- Closing page (this page)
- The original document(s)
- The electronic signatures. These are not visible in the document, but are electronically integrated.



This file is sealed with a digital signature.  
The seal is a guarantee for the authenticity  
of the document.



# Årsregnskap

**Tata Steel Norway  
Byggsystemer AS**

01.04.2022 - 31.03.2023



## Tata Steel Norway Byggsystemer AS

### Resultatregnskap

NOTE		01.04.2022 - 31.03.2023	01.04.2021 - 31.03.2022
<b>DRIFTSINNTEKTER OG DRIFTSKOSTNADER</b>			
2, 3	Salgsinntekt	410 498 894	384 901 157
	Annen driftsinntekt	126 080	89 850
	<b>Sum driftsinntekter</b>	<b>410 624 973</b>	<b>384 991 007</b>
3	Varekostnad	315 547 177	265 225 705
4, 5	Lønnskostnad	37 352 855	34 616 063
6	Avskrivning på varige driftsmidler og immaterielle eiendeler	1 400 889	1 097 862
3, 4, 6	Annen driftskostnad	29 008 215	28 093 236
	<b>Sum driftskostnader</b>	<b>383 309 136</b>	<b>329 032 867</b>
	<b>Driftsresultat</b>	<b>27 315 838</b>	<b>55 958 141</b>
<b>FINANSINNTEKTER OG FINANSKOSTNADER</b>			
3	Annen renteinntekt	2 266 066	840 410
	Annen finansinntekt	3 904	924
	Annen rentekostnad	27 352	24 185
	Annen finanskostnad	249	47 679
	<b>Netto finansresultat</b>	<b>2 242 369</b>	<b>769 471</b>
	<b>Årsresultat før skattekostnad</b>	<b>29 558 207</b>	<b>56 727 612</b>
7	Skattekostnad	6 690 868	12 522 491
	<b>ÅRSRESULTAT</b>	<b>22 867 339</b>	<b>44 205 121</b>
<b>OVERFØRINGER</b>			
8	Avsatt til annen egenkapital	22 867 339	44 205 121
	<b>Sum overføringer</b>	<b>22 867 339</b>	<b>44 205 121</b>



**Tata Steel Norway Byggsystemer AS**  
**Balanse pr 31. mars**

NOTE	EIENDELER	2023	2022
	<b>Anleggsmidler</b>		
	<b>Immaterielle eiendeler</b>		
7	Utsatt skattefordel	<u>0</u>	<u>274 117</u>
	<b>Sum immaterielle eiendeler</b>	<u>0</u>	<u>274 117</u>
	<b>Varige driftsmidler</b>		
6	Tomter, bygninger og annen fast eiendom	33 534	44 094
6	Maskiner og anlegg	26 859 858	5 986 502
6	Driftsløsøre, inventar, verktøy, kontormaskiner og lignende	<u>6 010 891</u>	<u>909 826</u>
	<b>Sum varige driftsmidler</b>	<u>32 904 283</u>	<u>6 940 421</u>
	<b>Sum anleggsmidler</b>	<u>32 904 283</u>	<u>7 214 538</u>
	<b>Omløpsmidler</b>		
9	Varer	<u>43 135 887</u>	<u>48 570 930</u>
	<b>Fordringer</b>		
3	Kundefordringer	39 785 755	49 208 148
3, 10	Andre fordringer	<u>76 850 453</u>	<u>74 649 779</u>
	<b>Sum fordringer</b>	<u>116 636 208</u>	<u>123 857 926</u>
11	Bankinnskudd, kontanter og lignende	<u>15 135 563</u>	<u>13 694 918</u>
	<b>Sum omløpsmidler</b>	<u>174 907 657</u>	<u>186 123 774</u>
	<b>SUM EIENDELER</b>	<u>207 811 940</u>	<u>193 338 312</u>

**Tata Steel Norway Byggsystemer AS**  
**Balanse pr 31. mars**


NOTE	EGENKAPITAL OG GJELD	2023	2022
	<b>Egenkapital</b>		
	<b>Innskutt egenkapital</b>		
8, 12	Selskapskapital (2440 aksjer á kr. 500)	<u>1 220 000</u>	<u>1 220 000</u>
	<b>Sum innskutt egenkapital</b>	<u>1 220 000</u>	<u>1 220 000</u>
	<b>Opptjent egenkapital</b>		
8	Annen egenkapital	<u>148 999 186</u>	<u>126 131 847</u>
	<b>Sum opptjent egenkapital</b>	<u>148 999 186</u>	<u>126 131 847</u>
	<b>Sum egenkapital</b>	<u>150 219 186</u>	<u>127 351 847</u>
	<b>Gjeld</b>		
	<b>Avsetning for forpliktelser</b>		
7	Utsatt skatt	<u>875 639</u>	<u>0</u>
	<b>Sum avsetning for forpliktelser</b>	<u>875 639</u>	<u>0</u>
	<b>Kortsiktig gjeld</b>		
3	Leverandørgjeld	21 547 897	20 304 707
7	Betalbar skatt	11 819 886	14 306 491
	Skyldige offentlige avgifter	13 534 915	21 302 968
3, 13	Annen kortsiktig gjeld	<u>9 814 417</u>	<u>10 072 300</u>
	<b>Sum kortsiktig gjeld</b>	<u>56 717 116</u>	<u>65 986 465</u>
	<b>Sum gjeld</b>	<u>57 592 755</u>	<u>65 986 465</u>
	<b>SUM EGENKAPITAL OG GJELD</b>	<u>207 811 940</u>	<u>193 338 312</u>

Skien, 12. Juni 2023

I styret for Tata Steel Norway Byggsystemer AS



Kathrine L. Bjørtuft  
Daglig leder og styremedlem



Willem E. van  
Styreleder



Nina Merete Auestad  
Styremedlem



## Tata Steel Norway Byggsystemer AS

### Kontantstrømoppstilling

	01.04.2022 - 31.03.2023	01.04.2021 - 31.03.2022
<b>KONTANTSTRØMMER FRA OPERASJONELLE AKTIVITETER:</b>		
Årsresultat før skattekostnad	29 558 207	56 727 612
Periodens betalte skatt	-8 027 717	-1 882 370
Avskrivninger	1 400 889	1 097 862
Endring i varer	5 435 043	-25 562 098
Endring i kundefordringer	9 422 393	-8 441 419
Endring i leverandørgjeld	1 243 190	-1 875 471
Endring i andre omløpsmidler og andre gjeldsposter	-226 609	33 421 023
<b>Netto kontantstrømmer fra operasjonelle aktiviteter</b>	<b>38 679 316</b>	<b>53 395 289</b>
<b>KONTANTSTRØMMER FRA INVESTERINGSAKTIVITETER:</b>		
Innbetalinger ved salg av varige driftsmidler	126 080	89 850
Utbetalinger ved kjøp av varige driftsmidler	-27 364 750	-1 057 847
<b>Netto kontantstrøm fra investeringsaktiviteter</b>	<b>-27 238 670</b>	<b>-967 997</b>
<b>KONTANTSTRØMMER FRA FINANSIERINGSAKTIVITETER:</b>		
Utbetaling av kortsiktig konsernlån	-75 000 000	-65 000 000
Innbetaling av kortsiktig konsernlån	65 000 000	17 000 000
<b>Netto kontantstrøm fra finansieringsaktiviteter</b>	<b>-10 000 000</b>	<b>-48 000 000</b>
Netto endring i bankinnskudd, kontanter og lignende	1 440 645	4 427 292
Beholdning av bankinnskudd, kontanter og lignende pr 01.04.	13 694 918	9 267 626
<b>Beholdning av bankinnskudd, kontanter og lignende pr 31.03.</b>	<b>15 135 563</b>	<b>13 694 918</b>



## Tata Steel Norway

### Noter til regnskapet 01.04.2022 - 31.03.2023

#### Note 1 Regnskapsprinsipper

Årsregnskapet er satt opp i samsvar med regnskapsloven av 1998 og god regnskapsskikk i Norge.

##### Hovedregel for vurdering og klassifisering av eiendeler og gjeld

Eiendeler bestemt til varig eie eller bruk er klassifisert som anleggsmidler. Andre eiendeler er klassifisert som omløpsmidler. Fordringer som skal tilbakebetales innen et år er klassifisert som omløpsmidler. Ved klassifisering av kortsiktig og langsiktig gjeld er tilsvarende kriterier lagt til grunn.

Omløpsmidler vurderes til laveste av anskaffelseskost og virkelig verdi.

Anleggsmidler vurderes til anskaffelseskost, men nedskrives til gjenvinnbart beløp dersom dette er lavere enn bokført verdi, og verdifallet forventes ikke å være forbigående. Anleggsmidler med begrenset økonomisk levetid avskrives planmessig.

Annen langsiktig gjeld og kortsiktig gjeld er vurdert til pålydende beløp.

##### Eiendeler og gjeld i utenlandsk valuta

Pengeposter i utenlandsk valuta er i balansen omregnet til balansedagens kurs.

##### Leieavtaler

Driftsmidler som leies på betingelser som i det vesentlige overfører økonomisk risiko og kontroll til selskapet (finansiell leasing), balanseføres under varige driftsmidler og tilhørende leieforpliktelse medtas som forpliktelse under rentebærende langsiktig gjeld til nåverdien av leiebetalingene. Driftsmiddelet avskrives planmessig, og forpliktelsen reduseres med betalt leie etter fradrag for beregnet rentekostnad.

##### Varer

Varer er vurdert til laveste av anskaffelseskost etter FIFO-metoden og netto salgsverdi. For råvarer og varer i arbeid beregnes netto salgsverdi til salgsverdien av ferdig tilvirkede varer redusert for gjenværende tilvirkningskostnader og salgskostnader. Egenproduserte varer er verdsatt til laveste av full tilvirkningskost og virkelig verdi.

##### Inntekter

###### Ved varesalg:

Inntekt regnskapsføres når den er opptjent, altså når både risiko og kontroll i hovedsak er overført til kunden. Dette vil normalt være tilfellet når varen er levert til kunden. Inntektene regnskapsføres med verdien av vederlaget på transaksjonstidspunktet.

###### Ved tjenestesalg:

Inntekt regnskapsføres når den er opptjent, altså når krav på vederlag oppstår. Dette skjer når tjenesten ytes, i takt med at arbeidet utføres. Inntektene regnskapsføres med verdien av vederlaget på transaksjonstidspunktet.



## **Fordringer**

Kundefordringer og andre fordringer er oppført til pålydende etter fradrag for avsetning til forventet tap. Avsetning til tap gjøres på grunnlag av en individuell vurdering av de enkelte fordringene.

## **Bankinnskudd, kontanter og lignende**

Bankinnskudd, kontanter og lignende inkluderer kontanter, bankinnskudd og andre betalingsmidler med forfallsdato som er kortere enn tre måneder fra anskaffelse.

## **Garantier og servicearbeid**

Ved salg er hele salgsprisen, inklusive den delen som gjelder fremtidige garanti- og serviceytelser, tatt til inntekt på salgstidspunktet. Det er gjort en avsetning for fremtidige garanti- og serviceytelser.

## **Pensjoner**

Innskuddsplaner periodiseres etter sammenstillingsprinsippet. Årets innskudd til pensjonsordningen kostnadsføres.

## **Kostnader**

Kostnader regnskapsføres som hovedregel i samme periode som tilhørende inntekt. I de tilfeller det ikke er en klar sammenheng mellom utgifter og inntekter fastsettes fordelingen etter skjønsmessige kriterier. Øvrige unntak fra sammenstillingsprinsippet er angitt der det er aktuelt.

## **Skatter**

Skattekostnaden sammenstilles med regnskapsmessig resultat før skatt. Skatt knyttet til egenkapitaltransaksjoner er ført mot egenkapitalen. Skattekostnaden består av betalbar skatt (skatt på årets direkte skattepliktige inntekt) og endring i netto utsatt skatt. Utsatt skatt og utsatt skattefordel er presentert netto i balansen.

## **Bruk av estimater**

Utarbeidelsen av årsregnskapet i henhold til god regnskapsskikk forutsetter at ledelsen benytter estimater og forutsetninger som påvirker resultatregnskapet og verdsettelsen av eiendeler og gjeld, samt opplysninger om usikre eiendeler og forpliktelser på balansedagen. Betingede tap som er sannsynlige og kvantifiserbare, kostnadsføres løpende.

## **Kontantstrømoppstillingen**

Kontantstrømoppstillingen er utarbeidet etter den indirekte metode. Kontanter og kontantekvivalenter omfatter kontanter, bankinnskudd og andre kortsiktige, likvide plasseringer.



## Note 2 Salgsinntekt

Per virksomhetsområde:	01.04.2022 - 31.03.2023	01.04.2021 - 31.03.2022
<i>Byggmarked</i>	47 368 260	41 060 678
<i>Prosjektmarked</i>	274 656 378	253 356 325
<i>Grossistmarked</i>	88 474 256	90 484 154
<i>Internt salg i konsern</i>	-	-
<b>Sum</b>	<b>410 498 894</b>	<b>384 901 157</b>

Per geografisk marked:	01.04.2022 - 31.03.2023	01.04.2021 - 31.03.2022
<i>Norge</i>	405 886 208	373 700 960
<i>Sverige</i>	2 180 982	5 727 650
<i>Danmark</i>	2 431 704	4 351 403
<i>Andre land</i>	-	1 121 144
<b>Sum</b>	<b>410 498 894</b>	<b>384 901 157</b>

## Note 3 Transaksjoner og mellomværende med nærstående parter

### Resultatmessige transaksjoner med nærstående parter:

Transaksjons- gruppe	Tilhører resultatlinje	Motpart	Forhold til motparten	01.04.2022 - 31.03.2023	01.04.2021 - 31.03.2022
Driftskostnader	Varekostnad	TS UK Ltd	Morselskap	131 229 085	137 271 159
Driftskostnader	Varekostnad	TS Colors Ijmuiden BV	Søsterselskap	46 706 012	46 726 236
Driftskostnader	Varekostnad	SAB Profiel BV	Søsterselskap	13 304 718	16 591 481
Driftskostnader	Varekostnad	SAB Profiel GmbH	Søsterselskap	47 961	-
Driftskostnader	Varekostnad	Montana-Bauesysteme AG	Søsterselskap	1 545 390	393 794
Driftskostnader	Annen driftskostnad	TS UK Ltd	Morselskap	345 863	442 815
Driftskostnader	Annen driftskostnad	TS UK Ltd	Morselskap	-	2 858 179
Sum driftskostnader				193 179 029	204 283 664
Renteinntekter	Annen renteinntekt	TS UK Ltd	Morselskap	758 154	559 562
Sum renteinntekter				758 154	559 562
<b>SUM</b>				<b>-192 420 875</b>	<b>-203 724 102</b>

Annen driftskostnad består blant annet av administrasjon, support, IT kostnader samt forretningsutvikling.

### Mellomværende med nærstående parter

Motpart	Forhold til motparten	Kundefordringer		Leverandørgjeld	
		31.03.2023	31.03.2022	31.3.2023	31.3.2022
TS UK Ltd	Morselskap	-	-	12 807 548	7 679 850
TS Colors Ijmuiden BV	Søsterselskap	-	-	821 524	5 377 497
TS Strip Productcs Ijmuiden BV	Søsterselskap	-	-	852 680	-
SAB Profiel BV	Søsterselskap	-	-	211 420	1 494 193
Montana-Bauesysteme AG	Søsterselskap	-	-	37 680	22 717
<b>Sum</b>		<b>-</b>	<b>-</b>	<b>14 730 852</b>	<b>14 574 257</b>



## Mellomværende med nærstående parter

Motpart	Forhold til motparten	Andre fordringer		Annen kortsiktig gjeld	
		31.03.2023	31.03.2022	31.3.2023	31.3.2022
TS UK Ltd	Morselskap	75 028 656	65 000 000	-	-
<b>Sum</b>		<b>75 028 656</b>	<b>65 000 000</b>	<b>-</b>	<b>-</b>

## Note 4 Lønnskostnad, antall ansatte, godtgjørelser, lån til ansatte mm

Lønnskostnad	01.04.2022 -	01.04.2021 -
	31.03.2023	31.03.2022
Lønn	29 964 761	27 669 141
Arbeidsgiveravgift	4 303 645	4 119 384
Pensjonskostnader	2 110 141	1 938 719
Andre ytelser	974 309	888 818
<b>Sum</b>	<b>37 352 855</b>	<b>34 616 063</b>

Antall årsverk sysselsatt i regnskapsåret	41	41
---	----	----

Ytelser til ledende personer	Daglig leder
Lønn	1 244 791
Bonus	228 294
Pensjonskostnader	52 281
Andre ytelser	11 878
<b>Sum</b>	<b>1 537 244</b>

Det er ikke utbetalt honorar eller annen godtgjørelse til medlemmer av styret.  
Det er ikke ytet lån eller gitt noen form for sikkerhetsstillelser til ledende personer.

### Revisor

Godtgjørelse til PricewaterhouseCoopers AS og samarbeidende selskaper fordeler seg slik:

	01.04.2022 -	01.04.2021 -
	31.03.2023	31.03.2022
Lovpålagt revisjon	190 000	150 000
Revisjonsrelatert rådgivning	3 277	11 447

Linjen for lovpålagt revisjon inneholder avtalt honorar, samt kostnadsførte revisjonsrelaterte tjenester.  
Resterende linjer viser kostnadsført i året. Alle beløp er eksklusiv merverdiavgift.

## Note 5 Pensjonskostnader

Foretaket er pliktig til å ha tjenstepensjonsordning etter lov om obligatorisk tjenstepensjon, og har pensjonsordning som tilfredsstiller kravene i denne loven.  
Det er totalt 40 personer som omfattes av ordningen ved utgangen av regnskapsåret og det er kostnadsført kr 2 110 141 i årets regnskap.

**Note 6 Varige driftsmidler**

	Bygg og annen fast eiendom	Maskiner og anlegg	Driftsløsøre, inventar, verktøy o l	Software	Sum
Anskaffelseskost 01.04.2022	263 750	23 198 315	3 417 321	1 210 723	28 090 109
Tilgang kjøpte driftsmidler	-	21 987 370	5 377 380	-	27 364 750
Avgang	-	-7 628 023	-	-	-7 628 023
Anskaffelseskost 31.03.2023	263 750	37 557 662	8 794 701	1 210 723	47 826 836
Årets av- og nedskrivninger	10 560	1 114 014	276 315	-	1 400 889
Akk.av og nedskrivninger	230 217	10 697 804	2 783 810	1 210 723	14 922 554
<b>Bokført verdi pr. 31.03.2023</b>	<b>33 534</b>	<b>26 859 858</b>	<b>6 010 891</b>	<b>-</b>	<b>32 904 283</b>
Økonomisk levetid		10 - 25 år	3-10 år	3-10 år	
Avskrivningsplan		lineær	lineær	lineær	
Årlig leie av ikke balanse- førte driftsmidler		7 299 540	703 605	196 912	8 200 057
Leieavtalens varighet		Frem til 2034	5 år	5 år	

**Note 7 Skattekostnad**

Årets skattekostnad fremkommer slik:	01.04.2022 - 31.03.2023	01.04.2021 - 31.03.2022
Betalbar skatt	5 541 112	12 540 019
Endring i utsatt skatt	1 149 756	-17 528
Virkning av endring i skatteregler og -sats		
<b>Skattekostnad</b>	<b>6 690 868</b>	<b>12 522 491</b>

Avstemming fra nominell til faktisk skattesats:	01.04.2022 - 31.03.2023	01.04.2021 - 31.03.2022
Årsresultat før skatt	29 558 207	56 727 612
Forventet inntektsskatt etter nominell skattesats 22%	6 502 805	12 480 075
Skatteeffekten av følgende poster:		
Andre ikke fradragsberettigede kostnader	188 062	42 416
Skattekostnad	6 690 868	12 522 491
<b>Effektiv skattesats</b>	<b>22,6 %</b>	<b>22,1 %</b>

Spesifikasjon av midlertidige forskjeller :	31.3.2023	31.3.2022
Driftsmidler	5 889 076	1 216 710
Varer	-407 894	-404 940
Andre regnskapsmessige forpliktelser	-1 501 005	-2 057 756
<b>Sum</b>	<b>3 980 177</b>	<b>-1 245 986</b>
<b>Netto utsatt skatt / skatte fordel i balansen</b>	<b>-875 639</b>	<b>274 117</b>

Utsatt skatt er oppført med utgangspunkt i fremtidig inntekt.



## Spesifikasjon av betalbar skatt:

	31.3.2023	31.3.2022
Betalbar skatt for, regnskapsåret 2020/2021		1 766 472
Betalbar skatt for, regnskapsåret 2021/2022	6 278 774	12 540 019
Betalbar skatt for, regnskapsåret 2022/2023	5 541 112	
<b>Sum skyldig betalbar skatt</b>	<b>11 819 886</b>	<b>14 306 491</b>

## Note 8 Egenkapital

	Aksjekapital	Annen egenkapital	Sum egenkapital
<b>Egenkapital 01.04.2022</b>	<b>1 220 000</b>	<b>126 131 847</b>	<b>127 351 847</b>
Årets resultat		22 867 339	22 867 339
<b>Egenkapital 31.03.2023</b>	<b>1 220 000</b>	<b>148 999 186</b>	<b>150 219 186</b>

## Note 9 Varer

	31.3.2023	31.3.2022
Råvarer	33 583 062	38 807 175
Varer under tilvirkning	6 237 383	5 810 220
Ferdigvarer	1 221 812	1 572 334
Handelsvarer	2 093 629	2 381 200
<b>Sum</b>	<b>43 135 887</b>	<b>48 570 930</b>

## Note 10 Andre fordringer

	31.3.2023	31.3.2022
Forskuddsbetalte kostnader	1 819 797	9 636 779
Fordring på konsernselskap	75 028 656	65 000 000
<b>Sum</b>	<b>76 850 453</b>	<b>74 649 779</b>

## Note 11 Bankinnskudd

Bankinnskudd, kontanter o.l. omfatter bundne skattetrekksmidler med kr. 645.715,-

## Note 12 Aksjekapital og aksjonærinformasjon

Aksjekapitalen i selskapet pr 31.03.2023 består av følgende aksjeklasser:

	Antall	Pålydende	Bokført
A-aksjer	2 440	500	1 220 000
<b>Sum</b>	<b>2 440</b>	<b>500</b>	<b>1 220 000</b>

### Eierstruktur

De største aksjonærene i selskapet pr 31.03.2023 var:

	Aksjer	Eierandel	Stemmeandel
Corus International Ltd	2 440	100 %	100 %
<b>Totalt antall aksjer</b>	<b>2 440</b>	<b>100 %</b>	<b>100 %</b>

Selskapet inngår i konsernregnskapet til Tata Steel Limited, som kan fås utlevert ved henvendelse til Tata Steel Limited, Bombay House, 24 Homi Mody Street, Fort, Mumbai, Maharashtra-400 001 eller kan lastes ned fra [www.tatasteel.com](http://www.tatasteel.com).



## Note 13 Annen kortsiktig gjeld

	31.3.2023	31.3.2022
Garantiavsetning	1 501 005	2 057 756
Feriepengeavsetning	3 706 049	3 513 144
Andre avsetninger	3 454 367	3 246 961
Kundebonusavsetning	779 942	893 526
Gjeld til konsernselskap	-	-
Andre kostnadsavsetninger	373 055	360 913
<b>Sum</b>	<b>9 814 417</b>	<b>10 072 300</b>

## Note 14 Hendelser etter balansedagen

Det foreligger ingen hendelser etter balansedagen som er vurdert å være av vesentlig betydning for årsregnskapet 2022-23.



## TATA STEEL

### STYRETS ÅRSBERETNING 2022/23

Tata Steel Norway Byggsystemer AS

#### VIRKSOMHETENS ART

Tata Steel Norway Byggsystemer AS produserer byggesystemer i stål (profilerte stålplater).

Produksjonen foregår i Skien i Norge. I tillegg til produksjonslokalene i Skien, har selskapet salgskontorer i Trondheim.

#### FORTSATT DRIFT

Årsoppgjøret er avlagt under forutsetning om fortsatt drift. Til grunn for antagelse ligger resultatprognose for 2023/24 og påfølgende år.

#### ARBEIDSMILJØ OG PERSONALE

Sykefravær i selskapet var på totalt 2 836 timer i 2022/23 (3 472 timer i 2021/22), som utgjorde 3,5% i 2022/23 (utgjorde 4,4% i 2021/22) av total arbeidstid i selskapet. Det har i løpet av året vært en del langtidssykefravær. Uten langtidssykefravær ligger sykefraværet på 3,0%. Sykemeldinger har ikke vært arbeidsrelatert.

Arbeidsmiljøet betraktes som godt, og med grunnlag i Tata H&S Management System, iverksettes det løpende tiltak for forbedringer.

Det har gjennom 2022/23 ikke vært noen skader med fravær.

#### MILJØRAPPORTERING

Utslipp fra produksjonen, inkludert stoffer som kan innebære miljøskader er innenfor de krav myndighetene stiller.

Selskapets virksomhet er ikke regulert av konsesjoner eller pålegg.

#### ÅPENHETSLOVEN

Tata Steel Europas misjon er å bygge den ledende europeiske stålvirksomheten som er bærekraftig på alle måter. Ansvarlig innkjøp er et viktig element for å oppfylle dette oppdraget, og derfor må vi sikre at forsyningskjeden vår er åpen og oppfyller våre minimumsstandarder for helse og sikkerhet, menneskerettigheter, etikk og miljø.

Tata Steel har omfavnet seks-trinns tilnærmingen til OECDs-veiledning for aktsomme helhetsvurderinger for ansvarlig næringsliv for å drive åpenhet i forsyningskjeden, overholdelse av lover, forskrifter, minimumsstandarder og kontinuerlig forbedring. OECDs retningslinjer sikrer at Tata Steel anskaffer deres varer og tjenester ansvarlig, samtidig som vi samsvarer med våre kjerneverdier i Tata Steel.



Informasjon vedrørende åpenhetsloven kan finnes på vår nettside: [Tata Steel Europes retningslinjer for ansvarlig innkjøp | Tata Steel in Europe](#).

## LIKESTILLING OG TILTAK MOT DISKRIMINERING

Selskapet har innarbeidet rutiner som skal forhindre at det forekommer forskjellsbehandling grunnet kjønn. Av selskapets 41 ansatte er 11 kvinner. Styret består av 1 mann og 2 kvinner.

Når det gjelder tiltak knyttet til forebygging av eventuell diskriminering og forskjellsbehandling etter diskriminerings- og tilgjengelighetsloven, har det ikke vært identifisert behov for særskilte tiltak i 2022/23.

## ANSVARSFORSIKRING FOR STYRETS MEDLEMMER OG DAGLIG LEDER

Det er tegnet forsikring for styrets medlemmer og daglig leder for deres mulige ansvar overfor foretaket og tredjepersoner. Forsikringen dekker for skader opp til 10 millioner NOK.

## RESULTAT, INVESTERINGER, FINANSIERING OG LIKVIDITET

Omsetningen i selskapet var på 410,5 millioner i 2022/23. Resultatet viser et overskudd på NOK 22.867.339,- (overskudd på NOK 44.205.121,- i 2021/22).

Omsetning og tonnasje har steget jamført fjoråret. Hovedårsaken til omsetningsøkning er høye prisøkninger i stålmarkedet, samt en stigende eurokurs. Fordelingen i segmentene har endret seg og er fremdeles under endring. Drift og kostnad er tilpasset aktiviteten i bygge bransjen. Styret forventer også et positivt resultat for 2023/24.

Samlet kontantstrøm fra driften i selskapet var på 38,7 millioner NOK grunnet gode resultater og endring i andre omløpsmidler og andre gjeldsposter. Driftsresultatet for selskapet utgjorde 27,3 millioner NOK.

Selskapets likviditetsbeholdning var på 15,1 millioner NOK per 31.03.2023. Likviditetssituasjonen er tilfredsstillende.

## ÅRETS RESULTAT OG DISPONERING

Styret foreslår følgende disponering av årsresultatet i Tata Steel Norway Byggsystemer AS.

<u>Annen egenkapital</u>	<b>NOK 22.867.339,-</b>
Totalt disponert	<b>NOK 22.867.339,-</b>

Det har ikke inntrefft forhold etter regnskapsårets utgang som har vesentlig betydning for bedømmelsen av regnskapet.

Styret mener at årsregnskapet gir et rettvise bilde av selskapet sine eiendeler og gjeld, finansiell stilling og resultat.



## MARKEDSRISIKO OG FINANSIELL RISIKO.

### Markedsrisiko

Selskapets anvendelse av stål som råvare medfører – grunnet de vesentlige prissvingninger, som eksisterer på markedet – en særlig risiko idet prisendringer ikke fullt ut kan innregnes i prisen på de ferdige produkter.

### Valutarisiko

Selskapets transaksjoner med utlandet medfører at resultat og pengestrøm påvirkes av valutakursutviklingen for utvalgte valutaer. Det er selskapets valutapolitikk å avdekke kommersiell valutarisiko i Euro. Avdekning skjer via valutaterminkontrakter.

### Likviditetsrisiko

Selskapets likviditet vurderes som god, og det er ikke besluttet å innføre tiltak som endrer likviditetsrisiko.

### Kredittrisiko

Selskapets salg er i all vesentlighet med kreditt, hvorpå selskapet er utsatt for kredittrisiko. Selskapet har ikke vesentlig risiko vedrørende større enkeltkunder eller andre samarbeidspartnere. Selskapets politikk for pådragelse av kredittrisiko medfører at alle kunder og samarbeidspartnere løpende kredittvurderes. Det er selskapets politikk å kredittforsikre utestående i størst mulig omfang.

## FREMTIDIG UTVIKLING

Forventningene for 2023/24 er at selskapet fastholder/styrker sin markeds posisjon.

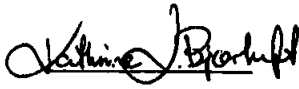
Selskapet er pr i dag ikke påvirket av Ukraina krigen eller Covid-19. Markedsutsiktene er preget av noe usikkerhet på grunn av bygge kostnader som flater ut på et høyt nivå, renteøkninger og generelt lavere økonomisk aktivitet.

Selskapet leverer til flere segmenter med egen produksjon i Norge og dette vil være en styrke i noe som ser ut til å bli et sviktende marked. Selskapet har investert i en ny produksjonslinje som vil gi en unik markedsfordel i form av nærheten til det norske markedet.


Gjennom tilknytning til Tata Steel i Europa, har selskapet sikret tilgang til produkter og kompetanse, som setter selskapet i en sterk posisjon i det norske markedet.

Med basis i det ovennevnte vurderer styret fremtidsutsiktene til Tata Steel Norway Byggsystemer AS som gode.

Skien, 12. Juni 2023

  
Kathrine Luraas Bjørtuft  
Daglig leder

  
Willem Faas  
Styreleder

  
Nina Merete Auestad  
Styremedlem



Til generalforsamlingen i Tata Steel Norway Byggsystemer AS

## Uavhengig revisors beretning

### Konklusjon

Vi har revidert årsregnskapet for Tata Steel Norway Byggsystemer AS som består av balanse per 31. mars 2023, resultatregnskap og kontantstrømoppstilling for regnskapsåret avsluttet per denne datoen og noter til årsregnskapet, herunder et sammendrag av viktige regnskapsprinsipper.

Etter vår mening

- oppfyller årsregnskapet gjeldende lovkrav, og
- gir årsregnskapet et rettviseende bilde av selskapets finansielle stilling per 31. mars 2023, og av dets resultater og kontantstrømmer for regnskapsåret avsluttet per denne datoen i samsvar med regnskapslovens regler og god regnskapsskikk i Norge.

### Grunnlag for konklusjonen

Vi har gjennomført revisjonen i samsvar med International Standards on Auditing (ISA-ene). Våre oppgaver og plikter i henhold til disse standardene er beskrevet nedenfor under *Revisors oppgaver og plikter ved revisjonen av årsregnskapet*. Vi er uavhengige av selskapet i samsvar med kravene i relevante lover og forskrifter i Norge og International Code of Ethics for Professional Accountants (inkludert internasjonale uavhengighetsstandarder) utstedt av International Ethics Standards Board for Accountants (IESBA-reglene), og vi har overholdt våre øvrige etiske forpliktelser i samsvar med disse kravene. Innhentet revisjonsbevis er etter vår vurdering tilstrekkelig og hensiktsmessig som grunnlag for vår konklusjon.

### Øvrig informasjon

Styret og daglig leder (ledelsen) er ansvarlige for informasjonen i årsberetningen. Øvrig informasjon omfatter informasjon i årsrapporten bortsett fra årsregnskapet og den tilhørende revisjonsberetningen. Vår konklusjon om årsregnskapet ovenfor dekker ikke informasjonen i årsberetningen.

I forbindelse med revisjonen av årsregnskapet er det vår oppgave å lese årsberetningen. Formålet er å vurdere hvorvidt det foreligger vesentlig inkonsistens mellom årsberetningen og årsregnskapet og den kunnskap vi har opparbeidet oss under revisjonen av årsregnskapet, eller hvorvidt informasjon i årsberetningen ellers fremstår som vesentlig feil. Vi har plikt til å rapportere dersom årsberetningen fremstår som vesentlig feil. Vi har ingenting å rapportere i så henseende.

Basert på kunnskapen vi har opparbeidet oss i revisjonen, mener vi at årsberetningen

- er konsistent med årsregnskapet og
- inneholder de opplysninger som skal gis i henhold til gjeldende lovkrav.

### Ledelsens ansvar for årsregnskapet

Ledelsen er ansvarlig for å utarbeide årsregnskapet og for at det gir et rettviseende bilde i samsvar med regnskapslovens regler og god regnskapsskikk i Norge. Ledelsen er også ansvarlig for slik

PricewaterhouseCoopers AS, Tassebekkveien 354, 3160 Stokke, Postboks 211 Sentrum, 0103 Oslo

T: 02316, org. no.: 987 009 713 MVA, [www.pwc.no](http://www.pwc.no)

Statsautoriserte revisorer, medlemmer av Den norske Revisorforening og autorisert regnskapsførerselskap



internkontroll som den finner nødvendig for å kunne utarbeide et årsregnskap som ikke inneholder vesentlig feilinformasjon, verken som følge av misligheter eller utilsiktede feil.

Ved utarbeidelsen av årsregnskapet må ledelsen ta standpunkt til selskapets evne til fortsatt drift og opplyse om forhold av betydning for fortsatt drift. Forutsetningen om fortsatt drift skal legges til grunn for årsregnskapet så lenge det ikke er sannsynlig at virksomheten vil bli avvirket.

#### **Revisors oppgaver og plikter ved revisjonen av årsregnskapet**

Vårt mål er å oppnå betryggende sikkerhet for at årsregnskapet som helhet ikke inneholder vesentlig feilinformasjon, verken som følge av misligheter eller utilsiktede feil, og å avgi en revisjonsberetning som inneholder vår konklusjon. Betryggende sikkerhet er en høy grad av sikkerhet, men ingen garanti for at en revisjon utført i samsvar med ISA-ene, alltid vil avdekke vesentlig feilinformasjon. Feilinformasjon kan oppstå som følge av misligheter eller utilsiktede feil. Feilinformasjon er å anse som vesentlig dersom den enkeltvis eller samlet med rimelighet kan forventes å påvirke de økonomiske beslutningene som brukerne foretar på grunnlag av årsregnskapet.

For videre beskrivelse av revisors oppgaver og plikter vises det til:  
<https://revisorforeningen.no/revisjonsberetninger>

Vestfold, 12. juni 2023  
**PricewaterhouseCoopers AS**

Tom Nilsen  
Statsautorisert revisor  
(elektronisk signert)



 Securely signed with Brevio

## Revisjonsberetning

### Signers:

<b>Name</b>	<b>Method</b>	<b>Date</b>
Nilsen, Tom	BANKID	2023-06-12 19:41

#### This document package contains:

- Closing page (this page)
- The original document(s)
- The electronic signatures. These are not visible in the document, but are electronically integrated.



This file is sealed with a digital signature  
The seal is a guarantee for the authenticity  
of the document.