



ÅRSREGNSKAPET FOR REGNSKAPSÅRET 2020 - GENERELL INFORMASJON

Enheten

Organisasjonsnummer:	990 397 864
Organisasjonsform:	Aksjeselskap
Foretaksnavn:	FRYDENBØ BIL AS
Forretningsadresse:	Damsgårdsveien 135 5160 LAKSEVÅG

Regnskapsår

Årsregnskapets periode:	01.01.2020 - 31.12.2020
-------------------------	-------------------------

Konsern

Mørselskap i konsern:	Ja
Konsernregnskap lagt ved:	Ja

Regnskapsregler

Regler for små foretak benyttet:	Ja
Benyttet ved utarbeidelsen av årsregnskapet til selskapet:	Regnskapslovens alminnelige regler
Benyttet ved utarbeidelsen av årsregnskapet til konsernet:	Regnskapslovens alminnelige regler

Årsregnskapet fastsatt av kompetent organ

Bekreftet av representant for selskapet:	pjg@frydenbo.no
Dato for fastsettelse av årsregnskapet:	16.04.2021

Grunnlag for avgivelse

År 2020: Årsregnskapet er elektronisk innlevert
År 2019: Tall er hentet fra elektronisk innlevert årsregnskap fra 2020

Det er ikke krav til at årsregnskapet m.v. som sendes til Regnskapsregisteret er undertegnet. Kontrollen på at dette er utført ligger hos revisor/enhetens øverste organ. Sikkerheten ivaretas ved at innsender har rolle/rettighet for innsending av årsregnskapet via Altinn, og ved at det bekreftes at årsregnskapet er fastsatt av kompetent organ.

Brønnøysundregistrene, 22.06.2022



Resultatregnskap

Beløp i: NOK	Note	2020	2019
RESULTATREGNSKAP			
Inntekter			
Annen driftsinntekt		6 571 000	3 537 000
Sum inntekter		6 571 000	3 537 000
Kostnader			
Lønnskostnad		11 449 000	6 779 000
Avskrivning på varige driftsmidler og immaterielle eiendeler		92 000	92 000
Annen driftskostnad		5 167 000	5 558 000
Sum kostnader		16 708 000	12 429 000
Driftsresultat		-10 137 000	-8 892 000
Finansinntekter og finanskostnader			
Inntekt på investering i datterselskap og tilknyttet selskap		88 713 000	49 649 000
Renteinntekt fra foretak i samme konsern		3 128 000	2 487 000
Annen finansinntekt		39 696 000	0
Sum finansinntekter		131 537 000	52 136 000
Nedskrivning av finansielle eiendeler			4 466 000
Rentekostnad til foretak i samme konsern		95 000	1 964 000
Annen rentekostnad		2 129 000	600 000
Annen finanskostnad		211 000	357 000
Sum finanskostnader		2 435 000	7 387 000
Netto finans		129 102 000	44 749 000
Ordinært resultat før skattekostnad		118 965 000	35 857 000
Skattekostnad på ordinært resultat		17 455 000	8 805 000
Ordinært resultat etter skattekostnad		101 510 000	27 052 000
Årsresultat		101 510 000	27 052 000
Overføringer og disponeringer			
Avgitt konsernbidrag		-56 529 000	
Overføringer til/fra annen egenkapital		44 981 000	



Resultatregnskap

Beløp i: NOK	Note	2020	2019
Sum overføringer og disponeringer		101 510 000	



Balanse

Beløp i: NOK	Note	2020	2019
BALANSE - EIENDELER			
Anleggsmidler			
Immaterielle eiendeler			
Konsesjoner, patenter, lisenser, varemerker og lignende rettigheter		46 000	139 000
Utsatt skattefordel		15 000	24 000
Sum immaterielle eiendeler		61 000	163 000
Finansielle anleggsmidler			
Investering i datterselskap		123 704 000	114 997 000
Lån til foretak i samme konsern		5 859 000	63 000 000
Investeringer i tilknyttet selskap			8 400 000
Lån til tilknyttet selskap og felles kontrollert virksomhet			50 000
Sum finansielle anleggsmidler		129 563 000	186 447 000
Sum anleggsmidler		129 624 000	186 610 000
Omløpsmidler			
Varer			
Fordringer			
Kundefordringer		0	149 000
Andre fordringer		524 000	282 000
Konsernfordringer		90 176 000	86 388 000
Sum fordringer		90 700 000	86 819 000
Bankinnskudd, kontanter og lignende			
Bankinnskudd, kontanter og lignende		0	61 657 000
Sum bankinnskudd, kontanter og lignende		0	61 657 000
Sum omløpsmidler		90 700 000	148 476 000
SUM EIENDELER		220 324 000	335 086 000

BALANSE - EGENKAPITAL OG GJELD



Balanse

Beløp i: NOK	Note	2020	2019
Egenkapital			
Innskutt egenkapital			
Selskapskapital		11 000 000	11 000 000
Overkurs		69 000 000	69 000 000
Annen innskutt egenkapital		21 540 000	36 089 000
Sum innskutt egenkapital		101 540 000	116 089 000
Opptjent egenkapital			
Annen egenkapital		44 981 000	39 050 000
Sum opptjent egenkapital		44 981 000	39 050 000
Sum egenkapital		146 521 000	155 139 000
Gjeld			
Langsiktig gjeld			
Annen langsiktig gjeld			
Gjeld til kredittinstitusjoner		64 750 000	66 500 000
Sum annen langsiktig gjeld		64 750 000	66 500 000
Sum langsiktig gjeld		64 750 000	66 500 000
Kortsiktig gjeld			
Gjeld til kredittinstitusjoner		620 000	4 793 000
Leverandørgjeld		303 000	564 000
Betalbar skatt		0	5 000
Skyldige offentlige avgifter		714 000	372 000
Kortsiktig konserngjeld		4 247 000	106 028 000
Annen kortsiktig gjeld		3 169 000	1 685 000
Sum kortsiktig gjeld		9 053 000	113 447 000
Sum gjeld		73 803 000	179 947 000
SUM EGENKAPITAL OG GJELD		220 324 000	335 086 000



Konsernets resultatregnskap

Beløp i: NOK	Note	2020	2019
RESULTATREGNSKAP			
Inntekter			
Salgsinntekt		2 073 873 000	1 962 043 000
Annen driftsinntekt		18 388 000	7 757 000
Sum inntekter		2 092 261 000	1 969 800 000
Kostnader			
Varekostnad		1 762 067 000	1 658 154 000
Lønnskostnad		156 874 000	166 170 000
Avskrivning på varige driftsmidler og immaterielle eiendeler		7 913 000	9 628 000
Annen driftskostnad		87 217 000	94 905 000
Sum kostnader		2 014 071 000	1 928 857 000
Driftsresultat		78 190 000	40 943 000
Finansinntekter og finanskostnader			
Inntekt på investering i datterselskap og tilknyttet selskap		800 000	213 000
Renteinntekt fra foretak i samme konsern		2 932 000	3 036 000
Annen renteinntekt		304 000	
Annen finansinntekt		20 195 000	756 000
Sum finansinntekter		24 231 000	4 005 000
Rentekostnad til foretak i samme konsern			2 574 000
Annen rentekostnad		5 245 000	442 000
Annen finanskostnad		4 638 000	10 598 000
Sum finanskostnader		9 883 000	13 614 000
Netto finans		14 348 000	-9 609 000
Ordinært resultat før skattekostnad		92 538 000	31 334 000
Skattekostnad på ordinært resultat		16 509 000	8 036 000
Ordinært resultat etter skattekostnad		76 029 000	23 298 000
Årsresultat		76 029 000	23 298 000



Konsernets balanse

Beløp i: NOK	Note	2020	2019
BALANSE - EIENDELER			
Anleggsmidler			
Immaterielle eiendeler			
Konsesjoner, patenter, lisenser, varemerker og lignende rettigheter		46 000	139 000
Utsatt skattefordel		2 140 000	2 021 000
Goodwill		2 628 000	4 057 000
Sum immaterielle eiendeler		4 814 000	6 217 000
Varige driftsmidler			
Driftsløsøre, inventar, verktøy, kontormaskiner og lignende		21 873 000	20 941 000
Sum varige driftsmidler		21 873 000	20 941 000
Finansielle anleggsmidler			
Lån til foretak i samme konsern		5 859 000	63 000 000
Investeringer i tilknyttet selskap			11 358 000
Lån til tilknyttet selskap og felles kontrollert virksomhet			50 000
Investeringer i aksjer og andeler		84 000	84 000
Sum finansielle anleggsmidler		5 943 000	74 492 000
Sum anleggsmidler		32 630 000	101 650 000
Omløpsmidler			
Varer			
Varer		290 535 000	367 775 000
Sum varer		290 535 000	367 775 000
Fordringer			
Kundefordringer		43 316 000	30 041 000
Andre fordringer		26 730 000	32 156 000
Konsernfordringer		98 000	41 000
Sum fordringer		70 144 000	62 238 000
Bankinnskudd, kontanter og lignende			
Bankinnskudd, kontanter og lignende		82 321 000	68 084 000
Sum bankinnskudd, kontanter og lignende		82 321 000	68 084 000



Konsernets balanse

Beløp i: NOK	Note	2020	2019
Sum omløpsmidler		443 000 000	498 097 000
SUM EIENDELER		475 630 000	599 747 000
BALANSE - EGENKAPITAL OG GJELD			
Egenkapital			
Innskutt egenkapital			
Selskapskapital		11 000 000	11 000 000
Overkurs		69 000 000	69 000 000
Annen innskutt egenkapital		21 540 000	36 089 000
Sum innskutt egenkapital		101 540 000	116 089 000
Opptjent egenkapital			
Annen egenkapital		19 494 000	17 805 000
Sum opptjent egenkapital		19 494 000	17 805 000
Sum egenkapital		121 034 000	133 894 000
Gjeld			
Langsiktig gjeld			
Andre avsetninger for forpliktelser		900 000	
Sum avsetninger for forpliktelser		900 000	
Annen langsiktig gjeld			
Gjeld til kredittinstitusjoner		64 750 000	66 500 000
Sum annen langsiktig gjeld		64 750 000	66 500 000
Sum langsiktig gjeld		65 650 000	66 500 000
Kortsiktig gjeld			
Gjeld til kredittinstitusjoner		80 110 000	152 767 000
Leverandørgjeld		134 362 000	190 931 000
Betalbar skatt		169 000	544 000
Skyldige offentlige avgifter		9 808 000	23 536 000
Kortsiktig konserngjeld		1 815 000	6 265 000
Annen kortsiktig gjeld		62 682 000	25 310 000



Konsernets balanse

Beløp i: NOK	Note	2020	2019
Sum kortsiktig gjeld		288 946 000	399 353 000
 Sum gjeld		 354 596 000	 465 853 000
 SUM EGENKAPITAL OG GJELD		 475 630 000	 599 747 000



Brønnøysundregistrene

ÅRSREGNSKAP FOR REGNSKAPSÅRET 2020 - GENERELL INFORMASJON

Journalnummer: 2021 310746

Enheten

Organisasjonsnummer: 990 397 864
Organisasjonsform: Aksjeselskap
Foretaksnavn: FRYDENBØ BIL AS
Forretningsadresse: Damsgårdsveien 135
5160 LAKSEVÅG

Regnskapsår

Årsregnskapets periode: 01.01.2020 - 31.12.2020

Konsern

Morselskap i konsern: Ja
Konsernregnskap lagt ved: Ja

Regnskapsregler

Regler for små foretak benyttet: Ja
Benyttet ved utarbeidelsen av
årsregnskapet til selskapet: Regnskapslovens alminnelige regler
Benyttet ved utarbeidelsen av
årsregnskapet til konsernet: Regnskapslovens alminnelige regler

Årsregnskapet fastsatt av kompetent organ

Bekreftet av representant for selskapet: pjpg@frydenbo.no
Dato for fastsettelse av årsregnskapet: 16.04.2021

Grunnlag for avgivelse

År 2020: Årsregnskap er elektronisk innlevert.
År 2019: Tall er hentet fra elektronisk innlevert årsregnskap fra 2020.

Det er ikke krav til at årsregnskapet m.v. som sendes til Regnskapsregisteret er undertegnet. Kontrollen på at dette er utført ligger hos revisor/enhetens øverste organ. Sikkerheten ivaretas ved at innsender har rolle/rettighet for innsending av årsregnskapet via Altinn, og ved at det bekreftes at årsregnskapet er fastsatt av kompetent organ.

Brønnøysundregistrene, 14.06.2021



Organisasjonsnr: 990 397 864
FRYDENBØ BIL AS

RESULTATREGNSKAP

Beløp i: NOK	Note	2020	2019
RESULTATREGNSKAP			
Inntekter			
Annen driftsinntekt		6 571 000	3 537 000
Sum inntekter		6 571 000	3 537 000
Kostnader			
Lønnskostnad		11 449 000	6 779 000
Avskrivning på varige driftsmidler og immaterielle eiendeler		92 000	92 000
Annen driftskostnad		5 167 000	5 558 000
Sum kostnader		16 708 000	12 429 000
Driftsresultat		-10 137 000	-8 892 000
Finansinntekter og finanskostnader			
Inntekt på investering i datterselskap og tilknyttet selskap		88 713 000	49 649 000
Renteinntekt fra foretak i samme konsern		3 128 000	2 487 000
Annen finansinntekt		39 696 000	0
Sum finansinntekter		131 537 000	52 136 000
Nedskrivning av finansielle eiendeler			4 466 000
Rentekostnad til foretak i samme konsern		95 000	1 964 000
Annen rentekostnad		2 129 000	600 000
Annen finanskostnad		211 000	357 000
Sum finanskostnader		2 435 000	7 387 000
Netto finans		129 102 000	44 749 000
Ordinært resultat før skattekostnad			
Skattekostnad på ordinært resultat		17 455 000	8 805 000
Ordinært resultat etter skattekostnad		101 510 000	27 052 000
Årsresultat		101 510 000	27 052 000
Overføringer og disponeringer			
Avgitt konsernbidrag		-56 529 000	
Overføringer til/fra annen egenkapital		44 981 000	



Sum overføringer og
disponeringer

101 510 000



Organisasjonsnr: 990 397 864
FRYDENBØ BIL AS

BALANSE

Beløp i: NOK Note 2020 2019

BALANSE - EIENDELER

Anleggsmidler

Immaterielle eiendeler

Konsesjoner, patenter, lisenser, varemerker og lignende rettigheter	46 000	139 000
Utsatt skattefordel	15 000	24 000
Sum immaterielle eiendeler	61 000	163 000

Finansielle anleggsmidler

Investering i datterselskap	123 704 000	114 997 000
Lån til foretak i samme konsern	5 859 000	63 000 000
Investeringer i tilknyttet selskap		8 400 000
Lån til tilknyttet selskap og felles kontrollert virksomhet		50 000
Sum finansielle anleggsmidler	129 563 000	186 447 000
Sum anleggsmidler	129 624 000	186 610 000

Omløpsmidler

Varer

Fordringer

Kundefordringer	0	149 000
Andre fordringer	524 000	282 000
Konsernfordringer	90 176 000	86 388 000
Sum fordringer	90 700 000	86 819 000

Bankinnskudd, kontanter og lignende

Bankinnskudd, kontanter og lignende	0	61 657 000
Sum bankinnskudd, kontanter og lignende	0	61 657 000

Sum omløpsmidler	90 700 000	148 476 000
-------------------------	-------------------	--------------------

SUM EIENDELER	220 324 000	335 086 000
----------------------	--------------------	--------------------

BALANSE - EGENKAPITAL OG GJELD

Egenkapital

Innskutt egenkapital



Selskapskapital	11 000 000	11 000 000
Overkurs	69 000 000	69 000 000
Annen innskutt egenkapital	21 540 000	36 089 000
Sum innskutt egenkapital	101 540 000	116 089 000
Opptjent egenkapital		
Annen egenkapital	44 981 000	39 050 000
Sum opptjent egenkapital	44 981 000	39 050 000
Sum egenkapital	146 521 000	155 139 000
Gjeld		
Langsiktig gjeld		
Annen langsiktig gjeld		
Gjeld til		
kredittinstitusjoner	64 750 000	66 500 000
Sum annen langsiktig gjeld	64 750 000	66 500 000
Sum langsiktig gjeld	64 750 000	66 500 000
Kortsiktig gjeld		
Gjeld til		
kredittinstitusjoner	620 000	4 793 000
Leverandørgjeld	303 000	564 000
Betalbar skatt	0	5 000
Skyldige offentlige		
avgifter	714 000	372 000
Kortsiktig konserngjeld	4 247 000	106 028 000
Annen kortsiktig gjeld	3 169 000	1 685 000
Sum kortsiktig gjeld	9 053 000	113 447 000
Sum gjeld	73 803 000	179 947 000
SUM EGENKAPITAL OG GJELD	220 324 000	335 086 000



Organisasjonsnr: 990 397 864
FRYDENBØ BIL AS

KONSERNRESULTATREGNSKAP

Beløp i: NOK	Note	2020	2019
RESULTATREGNSKAP			
Inntekter			
Salgsinntekt		2 073 873 000	1 962 043 000
Annen driftsinntekt		18 388 000	7 757 000
Sum inntekter		2 092 261 000	1 969 800 000
Kostnader			
Varekostnad		1 762 067 000	1 658 154 000
Lønnskostnad		156 874 000	166 170 000
Avskrivning på varige driftsmidler og immaterielle eiendeler		7 913 000	9 628 000
Annen driftskostnad		87 217 000	94 905 000
Sum kostnader		2 014 071 000	1 928 857 000
Driftsresultat		78 190 000	40 943 000
Finansinntekter og finanskostnader			
Inntekt på investering i datterselskap og tilknyttet selskap		800 000	213 000
Renteinntekt fra foretak i samme konsern		2 932 000	3 036 000
Annen renteinntekt		304 000	
Annen finansinntekt		20 195 000	756 000
Sum finansinntekter		24 231 000	4 005 000
Rentekostnad til foretak i samme konsern			2 574 000
Annen rentekostnad		5 245 000	442 000
Annen finanskostnad		4 638 000	10 598 000
Sum finanskostnader		9 883 000	13 614 000
Netto finans		14 348 000	-9 609 000
Ordinært resultat før skattekostnad		92 538 000	31 334 000
Skattekostnad på ordinært resultat		16 509 000	8 036 000
Ordinært resultat etter skattekostnad		76 029 000	23 298 000
Årsresultat		76 029 000	23 298 000



Organisasjonsnr: 990 397 864
FRYDENBØ BIL AS

KONSERNBALANSE

Beløp i: NOK	Note	2020	2019
BALANSE - EIENDELER			
Anleggsmidler			
Immaterielle eiendeler			
Konsesjoner, patenter, lisenser, varemerker og lignende rettigheter		46 000	139 000
Utsatt skattefordel		2 140 000	2 021 000
Goodwill		2 628 000	4 057 000
Sum immaterielle eiendeler		4 814 000	6 217 000
Varige driftsmidler			
Driftsløsøre, inventar, verktøy, kontormaskiner og lignende		21 873 000	20 941 000
Sum varige driftsmidler		21 873 000	20 941 000
Finansielle anleggsmidler			
Lån til foretak i samme konsern		5 859 000	63 000 000
Investeringer i tilknyttet selskap			11 358 000
Lån til tilknyttet selskap og felles kontrollert virksomhet			50 000
Investeringer i aksjer og andeler		84 000	84 000
Sum finansielle anleggsmidler		5 943 000	74 492 000
Sum anleggsmidler		32 630 000	101 650 000
Omløpsmidler			
Varer			
Varer		290 535 000	367 775 000
Sum varer		290 535 000	367 775 000
Fordringer			
Kundefordringer		43 316 000	30 041 000
Andre fordringer		26 730 000	32 156 000
Konsernfordringer		98 000	41 000
Sum fordringer		70 144 000	62 238 000
Bankinnskudd, kontanter og lignende			
Bankinnskudd, kontanter og lignende		82 321 000	68 084 000
Sum bankinnskudd, kontanter og lignende		82 321 000	68 084 000



Sum omløpsmidler	443 000 000	498 097 000
SUM EIENDELER	475 630 000	599 747 000
BALANSE - EGENKAPITAL OG GJELD		
Egenkapital		
Innskutt egenkapital		
Selskapskapital	11 000 000	11 000 000
Overkurs	69 000 000	69 000 000
Annen innskutt egenkapital	21 540 000	36 089 000
Sum innskutt egenkapital	101 540 000	116 089 000
Opptjent egenkapital		
Annen egenkapital	19 494 000	17 805 000
Sum opptjent egenkapital	19 494 000	17 805 000
Sum egenkapital	121 034 000	133 894 000
Gjeld		
Langsiktig gjeld		
Andre avsetninger for forpliktelses	900 000	
Sum avsetninger for forpliktelses	900 000	
Annen langsiktig gjeld		
Gjeld til kredittinstitusjoner	64 750 000	66 500 000
Sum annen langsiktig gjeld	64 750 000	66 500 000
Sum langsiktig gjeld	65 650 000	66 500 000
Kortsiktig gjeld		
Gjeld til kredittinstitusjoner	80 110 000	152 767 000
Leverandørgjeld	134 362 000	190 931 000
Betalbar skatt	169 000	544 000
Skyldige offentlige avgifter	9 808 000	23 536 000
Kortsiktig konserngjeld	1 815 000	6 265 000
Annen kortsiktig gjeld	62 682 000	25 310 000
Sum kortsiktig gjeld	288 946 000	399 353 000
Sum gjeld	354 596 000	465 853 000
SUM EGENKAPITAL OG GJELD	475 630 000	599 747 000



Organisasjonsnr: 990 397 864
FRYDENBØ BIL AS

NOTEOPPLYSNINGER - SELSKAP - alle poster oppgitt i hele tall

Note

Regnskapsprinsipper

Årsregnskapet er satt opp etter regnskapsloven. Regnskapsreglene for små foretak er fulgt.

Note

3

Antall aksjer og aksjeeiere

<u>Aksjeklasse</u>	<u>Ant. aksjer</u>	<u>Pålydende</u>	<u>Bokført verdi</u>
Ordinære aksjer	1000000.00	11.00	11000000.00
<u>Aksjeeiere - fritekst</u>	<u>Antall</u>	<u>Eierandel</u>	<u>Aksjeklasse</u>
Frydenbø Bil Holding AS	1000000.00	100.00%	Ordinære aksjer
<u>Sum</u>	<u>Sum antall</u>	<u>Sum eierandel</u>	
	1000000.00	100.00%	

Note

4

Lønn og ytelser

<u>Lønn</u>	<u>Årets</u>	<u>Fjorårets</u>
	10205000.00	5873000.00
<u>Arbeids giveravgift</u>	<u>Årets</u>	<u>Fjorårets</u>
	1203000.00	891000.00
<u>Pensjonskostnader</u>	<u>Årets</u>	<u>Fjorårets</u>
	272000.00	174000.00
<u>Andre ytelser</u>	<u>Årets</u>	<u>Fjorårets</u>
	-231000.00	-159000.00
<u>Sum lønnskostnader</u>	<u>Årets</u>	<u>Fjorårets</u>
	11449000.00	6779000.00

Ytelser til daglig leder

<u>Ytelser</u>	<u>Lønn</u>	<u>Pensj.forpl.</u>	<u>Andre godtgj.</u>
	2341676000.0		
	0		



Note

Ytelser til revisjon

<u>Revisjon</u>	<u>Årets</u>	<u>Fjorårets</u>
	44900000.00	83200000.00
<u>Andre tjenester</u>	<u>Årets</u>	<u>Fjorårets</u>
	80390000.00	89884000.00
<u>Sum godtgjørelse til revisor</u>	<u>Årets</u>	<u>Fjorårets</u>
	125290000.00	173084000.00

Note

4

Antall årsverk i regnskapsåret

Virksomheten har hatt følgende antall årsverk:

10.00

Note

Obligatorisk tjenstepensjon

Er virksomheten pliktig til å ha tjenstepensjonsordning etter lov:

Ja

Oppfyller pensjonsordning lovkravene: Ja

Note

Lån og sikkerhetsstillelse til ledende personer og aksjeeiere

Er det gitt lån eller sikkerhetsstillelse til ledende personer: Nei

Note

9

Konsern, tilknyttet selskap og datterselskap

Tilknyttet selskap/datterselskap

<u>Navn og adresse</u>	<u>Eierandel</u>	<u>Stemmeandel</u>	<u>Egenkapital</u>	<u>Resultat</u>
Frydenbø Bilsenter AS	100.00%	100.00%	84970.00	62933.00
Frydenbø Bilsenter 2 AS	100.00%	100.00%	30.00	-177.00
Frydenbø Bilutleie AS	100.00%	100.00%	179.00	-4869.00
Frydenbø Mobelity AS	100.00%	100.00%	4756.00	-368.00
My Car AS	100.00%	100.00%	96.00	-4.00
Frydenbø High Performance Electric Cars AS	100.00%	100.00%	5681.00	5287.00



Organisasjonsnr: 990 397 864
FRYDENBØ BIL AS

NOTEOPPLYSNINGER - KONSERN - alle poster oppgitt i hele tall

Note

Regnskapsprinsipper

Årsregnskapet er satt opp i samsvar med regnskapslovens bestemmelser og god regnskapsskikk. Inntektsføringsprinsipp Inntekt regnskapsføres når det er sannsynlig at transaksjoner vil generere fremtidige økonomiske fordeler som vil tilflyte selskapet og beløpets størrelse kan estimeres pålitelig. Salgsinntekter er presentert etter fradrag for rabatter, merverdiavgift og andre typer offentlige avgifter. Konsernet omsetter varer og tjenester i mange ulike markeder og inntektsføring ved salg av varer og tjenester skjer når varen er levert eller tjenesten er ytet. Andelen av salgsinntekter som knyttes til fremtidige prosjekt? eller serviceleveranser, balanseføres som uopptjent inntekt og inntektsføres deretter i takt med levering av ytelsene. Klassifisering av poster i balansen/resultatet Anleggsmidler er eiendeler som er bestemt til varig eie eller bruk for selskapet. Andre eiendeler er omløpsmidler Kortsiktig gjeld har forfall innen ett år, eller er knyttet til varekretsløpet. Anleggsmidler og avskrivninger Varige driftsmidler aktiveres og avskrives dersom de har levetid på over tre år, og kostpris mer enn kr. 15.000,?. I balansen er varige driftsmidler oppført til historisk kostpris med fradrag for ordinære avskrivninger. Ordinære avskrivninger er beregnet lineært over driftsmidlenes økonomiske levertid. Påkostning leiebygg avskrives over leiekontraktstiden. Årets ordinære avskrivninger er belastet driftskostnader i resultatregnskapet. Gevinst eller tap ved salg av anleggsmidler er nettoført under driftsinntektene. Vedlikeholdskostnader utgiftsføres løpende. Datterselskap Datterselskaper vurderes etter kostmetoden i selskapsregnskapet. Investeringen er vurdert til anskaffelseskost for aksjene med mindre nedskrivning har vært nødvendig. Det er foretatt nedskrivning til virkelig verdi når verdifall skyldes årsaker som ikke kan antas å være forbigående, og det må anses nødvendig etter god regnskapsskikk. Nedskrivninger er reversert når grunnlaget ikke lenger er tilstede. Utbytte og andre utdelinger er inntektsført samme år som det er avsatt i datterselskapet. Overstiger utbytte andel av tilbakeholdt resultat etter kjøpet, representerer den overskytende del tilbakebetaling av investert kapital, og utdelingen er fratrukket investeringens verdi i balansen. Konsolideringsprinsipper Konsernregnskapet omfatter morselskapet og datterselskapene hvor Frydenbø Bil AS eier direkte eller indirekte mer enn 50% av aksjekapitalen. Regnskapet er utarbeidet etter ensartede prinsipper for hele konsernet. Interne transaksjoner og mellomværende er eliminert i konsernregnskapet. Merverdi ved oppkjøp allokteres til de tilhørende driftsmidler og avskrives etter samme plan som i det aktuelle selskapsregnskapet. Frydenbø Bil AS inngår i konsernregnskapet til Frydenbø Group AS som har forretningskontor i Bergen. Tilknyttet selskap Tilknyttede selskaper hvor konsernet har en eierandel på 20?50%, medtas i konsernregnskapet etter egenkapitalmetoden I morselskapet er aksjer i tilknyttede selskaper medtatt etter kostmetoden. Nødvendige avskrivninger foretas for å redusere bokført verdi til antatt salgsverdi såfremt verdinedgangen ikke er av forbigående art. Investering andre aksjer og andeler Investering andre aksjer og andeler vurderes til anskaffelseskost. Investeringene nedskrives til virkelig verdi ved verdifal som forventes ikke å være



forbigående. Nedskrivningen reverseres i den utstrekning grunnlaget for nedskrivningen ikke lenger er tilstede. Varelager Lagerbeholdningen er vurdert til det laveste av anskaffelseskost og virkelig verdi. Kundefordringer Kundefordringer er oppført etter fradrag for avsetning for forventede tap. Andre omløpsmidler Andre omløpsmidler er oppført til laveste verdi av virkelig verdi og anskaffelseskost. Valuta Omløpsmidler og kortsiktig gjeld er omregnet til norske kroner etter kurs pr 31.12 regnskapsåret. Valutagevinst og valutatap resultatføres som hhv. finansinntekter og finanskostnader. Konsernet har ingen langsiktige poster i utenlandsk valuta. Balanseposter i datterselskaper med annen funksjonell valuta omregnes til kursen på balansedagen. Omregningsdifferanser føres mot totalregnskapet. Pensjoner Pensjoner bokføres i samsvar med Norsk Regnskapsstiftelses sin regnskapsstandard vedrørende behandling av pensjonskostnader. Netto pensjonskostnader klassifiseres i sin helhet under lønnskostnader i resultatregnskapet. Selskaper i konsernet som er medlem i LO/NHO, har en tilknyttet AFP-ordning hvor pensjonskostnader og tilhørende forpliktelser regnskapsføres i samsvar med Norsk Regnskapsstiftelse sin regnskapsstandard. Skatt I resultatregnskapet vises betalbar skatt og utsatt skatt samlet som skattekostnad. I balansen vises skatt beregnet på grunnlag av årets skattemessige resultat som betalbar skatt under kortsiktig gjeld. Utsatt skatt/skattefordel er beregnet på grunnlag av de midlertidige forskjellene som eksisterer ved utgangen av året mellom regnskapsmessige og skattemessige verdier, samt skattemessig underskudd til fremføring. Skatt etter utligning som også tilfredsstiller kravene til balanseføring, vises som utsatt skattefordel under anleggsmidler. Leasing Konsernet praktiserer kostnadsføring av leasing etter forenklede regler for små foretak. Selskaper i konsernet pr 31.12.2020 Datterselskaper: Frydenbø Bilsenter AS 100% eiet Frydenbø Bilsenter 2 AS 100% eiet Frydenbø Bilutleie AS 100% eiet Frydenbø Mobelity AS 100% eiet Frydenbø High Performance Electric Cars AS 100% eiet My Car 100% eiet

Note

3

Antall aksjer og aksjeeiere

<u>Aksjeklasse</u>	<u>Ant. aksjer</u>	<u>Pålydende</u>	<u>Bokført verdi</u>
Ordinære aksjer	1000000.00	11.00	11000000.00
<u>Aksjeeiere - fritekst</u>	<u>Antall</u>	<u>Eierandel</u>	<u>Aksjeklasse</u>
Frydenbø Bil Holding AS	1000000.00	100.00%	Ordinære aksjer
<u>Sum</u>	<u>Sum antall</u>	<u>Sum eierandel</u>	
	1000000.00	100.00%	

Note

4

Lønn og ytelser

<u>Lønn</u>	<u>Årets</u>	<u>Fjorårets</u>
	128979000.00	135408000.00
<u>Arbeidsgiveravgift</u>	<u>Årets</u>	<u>Fjorårets</u>
	17171000.00	20123000.00
<u>Pensjonskostnader</u>	<u>Årets</u>	<u>Fjorårets</u>
	5182000.00	7172000.00
<u>Andre ytelser</u>	<u>Årets</u>	<u>Fjorårets</u>



5542000.00 3467000.00

<u>Sum lønnskostnader</u>	<u>Årets</u>	<u>Fjorårets</u>
	156874000.00	166170000.00

Ytelser til daglig leder

<u>Ytelser</u>	<u>Lønn</u>	<u>Pensj.forpl.</u>	<u>Andre godtgj.</u>
	2341676000.0		
	0		

Note

4

Antall årsverk i regnskapsåret

Virksomheten har hatt følgende antall årsverk:

Note

Obligatorisk tjenstepensjon

Er virksomheten pliktig til å ha tjenstepensjonsordning etter lov:

Ja

Oppfyller pensjonsordning lovkravene: Ja

Note

Lån og sikkerhetsstillelse til ledende personer og aksjeeiere

Er det gitt lån eller sikkerhetsstillelse til ledende personer: Nei



FAS Årsregnskap 2020.pdf

Signers:

Name	Method	Date
Gjøvaag, Knut H Holler	BANKID_MOBILE	2021-04-16 14:04 GMT+2
Møkster, Arne Kjetil	BANKID	2021-04-16 14:40 GMT+2
Sagen, Trond Vidar	BANKID	2021-04-16 17:04 GMT+2
Troye, Harald Mowinckel	BANKID_MOBILE	2021-04-16 17:42 GMT+2

This document package contains:

- Front page (this page)
- The original document(s)
- The electronic signatures. These are not visible in the document, but are electronically integrated.



This file is sealed with a digital signature.
The seal is a guarantee for the authenticity
of the document.

Document ID:
9990B32EC3904BAAAADDB69F5743165F

THE SIGNED DOCUMENT FOLLOWS ON THE NEXT PAGE >

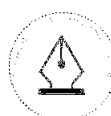


ÅRSREGNSKAP 2020



FRYDENBØ BIL AS

FRYDENBØ



This file is sealed with a digital signature.
The seal is a guarantee for the authenticity
of the document.

Document ID:
9990B32EC3904BAAAADB69F5743165F



Balanse

Frydenbø Bil AS

Alle tall i 1000 kr

Mor				Konsernet	
2020	2019		Note	2020	2019
		Eiendeler			
		Anleggsmidler			
		Immaterielle eiendeler			
46	139	Rettigheter	5	46	139
		Goodwill	5	2 628	4 057
15	24	Utsatt skattefordel	2	2 140	2 021
<u>61</u>	<u>163</u>	Sum immaterielle eiendeler		<u>4 814</u>	<u>6 217</u>
		Varige driftsmidler			
		Tomter, bygninger			
		Driftsløsøre, inventar m.m	5,8	21 873	20 941
<u>0</u>	<u>0</u>	Sum varige driftsmidler	6	<u>21 873</u>	<u>20 941</u>
		Finansielle anleggsmidler			
123 704	114 997	Investeringer i datterselskap	9	0	0
5 859	63 000	Lån til foretak i samme konsern		5 859	63 000
0	8 400	Investeringer i tilknyttet selskap		0	11 358
0	50	Lån til tilknyttet selskap	12	0	50
		Investering i aksjer og andeler		84	84
<u>129 563</u>	<u>186 447</u>	Sum finansielle anleggsmidler		<u>5 943</u>	<u>74 492</u>
<u>129 624</u>	<u>186 610</u>	Sum anleggsmidler		<u>32 630</u>	<u>101 650</u>
0	0	Varer	6,13	290 535	367 775
		Fordringer			
0	149	Kundefordringer	6, 8	43 316	30 041
90 176	86 388	Fordringer konsernselskap	10	98	41
524	282	Andre fordringer		26 730	32 156
<u>90 700</u>	<u>86 819</u>	Sum fordringer		<u>70 144</u>	<u>62 238</u>
0	61 658	Bankinnskudd, kontanter o.l.	7	82 321	68 084
<u>90 700</u>	<u>148 477</u>	Sum omløpsmidler		<u>443 000</u>	<u>498 097</u>
<u>220 323</u>	<u>335 086</u>	Sum eiendeler		<u>475 630</u>	<u>599 747</u>

Frydenbø Bil AS Organisasjonsnummer 990397864



This file is sealed with a digital signature.
The seal is a guarantee for the authenticity
of the document.

Document ID:
9990B32EC3904BAAAADB69F5743165F



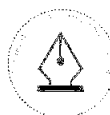
Balanse

Frydenbø Bil AS

Alle tall i 1000 kr

Mor				Konsernet	
2020	2019		Note	2020	2019
		Egenkapital og gjeld			
		Egenkapital			
		Innskutt egenkapital			
11 000	11 000	Aksjekapital	3	11 000	11 000
69 000	69 000	Overkurs		69 000	69 000
21 540	36 089	Innskutt annen egenkapital		21 540	36 089
0	0	Ikke registrert kapital		0	0
101 540	116 089	Sum innskutt egenkapital	11	101 540	116 089
		Opptjent egenkapital			
44 981	39 050	Annen egenkapital		19 494	17 805
44 981	39 050	Sum opptjent egenkapital		19 494	17 805
146 521	155 139	Sum egenkapital	11	121 034	133 894
		Gjeld			
		Avsetning for forpliktelser			
		Andre avsetninger for forpliktelser		900	0
0	0	Sum avsetning for forpliktelser		900	0
		Annen langsiktig gjeld			
64 750	66 500	Gjeld til kredittinstitusjoner	16	64 750	66 500
64 750	66 500	Sum annen langsiktig gjeld		64 750	66 500
		Kortsiktig gjeld			
620	4 793	Gjeld til kredittinstitusjoner	16	80 110	152 767
303	564	Leverandørgjeld		134 362	190 931
0	5	Betalbar skatt	2	169	544
714	372	Skyldig offentlige avgifter		9 808	23 536
4 247	106 028	Gjeld til konsernselskap	10	1 815	6 265
3 168	1 685	Annen kortsiktig gjeld		62 681	25 310
9 053	113 448	Sum kortsiktig gjeld		288 945	399 353
73 803	179 948	Sum Gjeld		354 595	465 853
220 323	335 086	Sum egenkapital og gjeld		475 630	599 747

Frydenbø Bil AS Organisasjonsnummer 990397864



This file is sealed with a digital signature.
The seal is a guarantee for the authenticity
of the document.

Document ID:
9990B32EC3904BAAAADB69F5743165F



31. desember 2020
Bergen, 16. april 2021

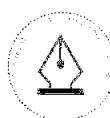
Knut Herman Holler Gjøvaag
Styreleder

Trond Vidar Sagen
Styremedlem

Harald Mowinkel Troye
Styremedlem

Arne Kjetil Møkster
Daglig leder

Frydenbø Bil AS Organisasjonsnummer 990397864



This file is sealed with a digital signature.
The seal is a guarantee for the authenticity
of the document.

Document ID:
9990B32EC3904BAAAADB69F5743165F



Kontantstrømoppstilling

Frydenbø Bil AS

Alle tall i 1000 kr

Mor			Konsernet	
2020	2019		2020	2019
-8 059	-8 834	Tilført fra årets virksomhet 1)	81 505	35 925
-112	-621	Endring i lager, debitorer og kreditorer	7 395	-8 506
-125 399	57 272	Endring i andre tidsavgrensingsposter	-43 711	7 940
-133 570	47 817	Netto likviditetsendring fra virksomheten	45 189	35 359
		Likvider tilført/brukt på investeringer		
0	6 462	Salg av aksjer/anleggsmidler		
0	-7 700	Investert i aksjer/anleggsmidler	0	-11 412
-10 458	-186	Investeringer i anleggsmidler	-7 323	
50		Endring andre finansielle investeringer	50	
-10 408	-1 424	Netto likviditetsendring fra investeringer	-7 273	-11 412
		Likvider tilført/brukt på finansiering		
		Netto endring langsiktig gjeld		
0	71 293	Ny kreditt	0	141 424
-4 173		Netto endring i trekkfasiliteter til kredittinstitusjoner	-72 657	
-1 750		Nedbetaling av gjeld til kredittinstitusjoner	-1 750	
		Ny aksjekapital		
		Kapitaløkning		
71 050	49 380	Mottatt konsernbidrag	21 800	4 472
-39 948	-47 102	Utbetalt konsernbidrag	-28 214	-46 894
		Utbetalt utbytte		
57 141	-61 750	Netto endring langsiktig fordring	57 141	-61 750
82 320	11 821	Netto likviditetsendring fra finansieringen	-23 680	37 252
-61 658	58 214	Netto endringer likvider gjennom året	14 236	61 199
61 658	3 444	Likviditetsbeholdning pr. 01.01.	68 084	6 885
0	61 658	Likviditetsbeholdning pr. 31.12.	82 321	68 084
		1) Anskaffelse av midler		
118 965	40 323	Resultat før skattekostnad	92 538	31 334
-39 693		Gevinst/tap ved salg av finansielle investeringer	-19 846	
92	92	Ordinære avskrivninger	7 913	9 628
		Endring avsetninger til forpliktelser	900	-5 037
		Resultatandel tilknyttede selskap		
-87 423	-49 249	Inntektsført konsernbidrag		
-8 059	-8 834		81 505	35 925

Frydenbø Bil AS Organisasjonsnummer 990397864



This file is sealed with a digital signature.
The seal is a guarantee for the authenticity
of the document.

Document ID:
9990B32EC3904BAAAADB69F5743165F

Noter

Frydenbø Bil AS

Note 1 - Prinsippnote

Årsregnskapet er satt opp i samsvar med regnskapslovens bestemmelser og god regnskapsskikk.

Inntektsføringsprinsipp

Inntekt regnskapsføres når det er sannsynlig at transaksjoner vil generere fremtidige økonomiske fordeler som vil tilflyte selskapet og beløpets størrelse kan estimeres pålitelig. Salgsinntekter er presentert etter fradrag for rabatter, merverdiavgift og andre typer offentlige avgifter. Konsernet omsetter varer og tjenester i mange ulike markeder og inntektsføring ved salg av varer og tjenester skjer når varen er levert eller tjenesten er ytet.

Andelen av salgsinntekter som knytter seg til fremtidige prosjekt- eller serviceleveranser, balanseføres som uopptjent inntekt og inntektsføres deretter i takt med levering av ytelsene.

Klassifisering av poster i balansen/resultatet

Anleggsmidler er eiendeler som er bestemt til varig eie eller bruk for selskapet. Andre eiendeler er omløpsmidler. Kortsiktig gjeld har forfall innen ett år, eller er knyttet til varekretsløpet.

Anleggsmidler og avskrivninger

Varige driftsmidler aktiveres og avskrives dersom de har levetid på over tre år, og kostpris mer enn kr. 15.000,-. I balansen er varige driftsmidler oppført til historisk kostpris med fradrag for ordinære avskrivninger. Ordinære avskrivninger er beregnet lineært over driftsmidlenes økonomiske levetid. Påkostning leiebygg avskrives over leiekontraktstiden. Årets ordinære avskrivninger er belastet driftskostnader i resultatregnskapet. Gevinst eller tap ved salg av anleggsmidler er nettopført under driftsinntektene. Vedlikeholdskostnader utgiftføres løpende.

Datterselskap

Datterselskaper vurderes etter kostmetoden i selskapsregnskapet. Investeringen er vurdert til anskaffelseskost for aksjene med mindre nedskrivning har vært nødvendig. Det er foretatt nedskrivning til virkelig verdi når verdifall skyldes årsaker som ikke kan antas å være forbigående, og det må anses nødvendig etter god regnskapsskikk. Nedskrivninger er reversert når grunnlaget ikke lenger er tilstede.

Utbytte og andre utdelinger er inntektsført samme år som det er avsatt i datterselskapet. Overstiger utbytte andel av tilbakeholdt resultat etter kjøpet, representerer den overskytende del tilbakebetaling av investert kapital, og utdelinger er fratrukket investeringens verdi i balansen.

Konsolideringsprinsipper

Konsernregnskapet omfatter morselskapet og datterselskapene hvor Frydenbø Bil AS eier direkte eller indirekte mer enn 50% av aksjekapitalen. Regnskapet er utarbeidet etter ensartede prinsipper for hele konsernet. Interne transaksjoner og mellomværende er eliminert i konsernregnskapet. Merverdi ved oppkjøp allokteres til de tilhørende driftsmidler og avskrives etter samme plan som i det aktuelle selskapsregnskapet. Frydenbø Bil AS inngår i konsernregnskapet til Frydenbø Group AS som har forretningskontor i Bergen.

Tilknyttet selskap

Tilknyttede selskaper hvor konsernet har en eierandel på 20-50%, medtas i konsernregnskapet etter egenkapitalmetoden. I morselskapet er aksjer i tilknyttede selskaper medtatt etter kostmetoden. Nødvendige avskrivninger foretas for å redusere bokført verdi til antatt salgsverdi såfremt verdinedgangen ikke er av forbigående art.

Investering andre aksjer og andeler

Investering andre aksjer og andeler vurderes til anskaffelseskost. Investeringene nedskrives til virkelig verdi ved verdifall som forventes ikke å være forbigående. Nedskrivningen reverseres i den utstrekning grunnlaget for nedskrivningen ikke lenger er tilstede.

Varelager

Lagerbeholdningen er vurdert til det laveste av anskaffelseskost og virkelig verdi.

Frydenbø Bil AS Organisasjonsnummer 990397864



This file is sealed with a digital signature.
The seal is a guarantee for the authenticity
of the document.

Document ID:
9990B32EC3904BAAAADB69F5743165F



Kundefordringer

Kundefordringer er oppført etter fradrag for avsetning for forventede tap.

Andre omløpsmidler

Andre omløpsmidler er oppført til laveste verdi av virkelig verdi og anskaffelseskost.

Valuta

Omløpsmidler og kortsiktig gjeld er omregnet til norske kroner etter kurs pr 31.12 regnskapsåret. Valutagevinst og valutatap resultatføres som hhv. finansinntekter og finanskostnader. Konsernet har ingen langsiktige poster i utenlandsk valuta. Balanseposter i datterselskaper med annen funksjonell valuta omregnes til kursen på balansedagen. Omregningsdifferanser føres mot totalregnskapet.

Pensjoner

Pensjoner bokføres i samsvar med Norsk Regnskapsstiftelses sin regnskapsstandard vedrørende behandling av pensjonskostnader. Netto pensjonskostnader klassifiseres i sin helhet under lønnskostnader i resultatregnskapet. Selskaper i konsernet som er medlem i LO/NHO, har en tilknyttet AFP-ordning hvor pensjonskostnader og tilhørende forpliktelser regnskapsføres i samsvar med Norsk Regnskapsstiftelse sin regnskapsstandard.

Skatt

I resultatregnskapet vises betalbar skatt og utsatt skatt samlet som skattekostnad. I balansen vises skatt beregnet på grunnlag av årets skattemessige resultat som betalbar skatt under kortsiktig gjeld. Utsatt skatt/skattefordel er beregnet på grunnlag av de midlertidige forskjellene som eksisterer ved utgangen av året mellom regnskapsmessige og skattemessige verdier, samt skattemessig underskudd til fremføring. Skatt etter utligning som også tilfredsstiller kravene til balanseføring, vises som utsatt skattefordel under anleggsmidler.

Leasing

Konsernet praktiserer kostnadsføring av leasing etter forenklete regler for små foretak.

Selskaper i konsernet pr 31.12.2020

Datterselskaper:

Frydenbø Bilsenter AS	100% eiet
Frydenbø Bilsenter 2 AS	100% eiet
Frydenbø Bilutleie AS	100% eiet
Frydenbø Mobelity AS	100% eiet
Frydenbø High Performance Electric Cars AS	100% eiet
My Car	100% eiet

Frydenbø Bil AS Organisasjonsnummer 990397864



This file is sealed with a digital signature.
The seal is a guarantee for the authenticity
of the document.

Document ID:
9990B32EC3904BAAAADB69F5743165F



Noter

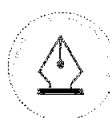
Frydenbø Bil AS

Tall i 1000 kr

Note 2 - Skatt

Mor			Konsernet	
2020	2019		2020	2019
		<i>Årets skattekostnad fordeler seg på:</i>		
0	5	Betalbar skatt	684	544
8	12	Endring utsatt skatt	-119	1 285
17 447	8 788	Skatteeffekt av konsernbidrag	15 944	6 207
17 455	8 805	Årest totale skattekostnad	16 509	8 036
		<i>Beregning av årets skattegrunnlag:</i>		
118 964	35 857	Ordinært resultat før skattekostnad	92 537	31 335
72	4 533	Permanente forskjeller	1 578	2 739
0	12	3% av skattefrie inntekter etter fritaksmetoden	0	13
0	-400	Tilbakeføring av inntektsført utbytte	0	-34
-39 693	0	Regnskapsm. gev.realisasjon finansieller instr	-19 845	0
-88 713	-49 249	Resultatført konsernbidrag	0	0
-39	-54	Endring i midlertidige forskjeller	-1 799	-5 630
-9 409	-9 301	Alminnelig inntekt	72 471	28 423
0	21	Begrensning av retetradrag mellom nærstående	769	2 472
0		Anvendt fremførbart underskudd	0	-210
88 713	49 249	Mottatt konsernbidrag		
-79 304	-39 948	Ytet konsernbidrag	-72 471	-28 214
0	21	Årets skattegrunnlag	769	2 471
0	5	Betalbar skatt (22%) av årets skattegrunnlag	169	544
		<i>Oversikt over midlertidige forskjeller:</i>		
-68	-107	Driftsmidler inkludert Goodwill	584	516
0	0	Fordringer	-150	-208
0	0	Varelager	-7 722	-8 267
0	0	Regnskapsmessige avsetninger etc	-2 441	-1 226
0	0	Gjenkjøp/leasingavtale	0	0
-68	-107	Sum midlertidige forskjeller	-9 729	-9 185
0	21	Avskåret rentefradrag til fremføring	-3 218	-2 429
-68	-86	Netto midlertidige forskjeller pr 31.12	-12 947	-11 614
0	21	Forskjeller som ikke inngår i utsatt skatt/skattefordel	-3 218	-2 429
-68	-107	Sum midlertidige forskjeller	-9 729	-9 185
-15	-24	Utsatt skatt/skattefordel (22%)	-2 140	-2 021

Frydenbø Bil AS Organisasjonsnummer 990397864



This file is sealed with a digital signature.
The seal is a guarantee for the authenticity
of the document.

Document ID:
9990B32EC3904BAAAADB69F5743165F



Forklaring til hvorfor årets skattekostnad ikke utgjør

22% av resultat før skatt:

26 172	7 889	22% skatt av resultat før skatt	20 358
-8 717	912	Permanente forskjeller (22%)	-4 019
0	5	Virkning av avskåret rentefradrag	169
17 455	8 806	Beregnet skattekostnad	16 509
14,7 %	24,6 %	Effektiv skattesats	17,8 %

Note 3 - Aksjekapital og aksjonærinformasjon

Aksjekapitalen i selskapet er fordelt på 1.000.000 aksjer à kr.11,- med full utbytte- og stemmerett. Kapitalen er fullt innbetalt.

Aksjene er eid 100 % av Frydenbø Bil Holding AS

Note 4 - Lønnskostnader, antall ansatte, lån til ansatte og godtgjørelse til revisor

Mor			Konsernet	
2020	2019		2020	2019
		<i>Lønnskostnader:</i>		
10 205	5 873	Lønninger	128 979	135 408
1 203	891	Arbeidsgiveravgift	17 171	20 123
272	174	Pensjonskostnader	5 182	7 172
-231	-159	Andre ytelser	5 542	3 467
11 449	6 779	Sum lønnskostnader	156 874	166 170

Det er i 2020 kostnadsført kr 130.000,- i styrehonorar. Adm.direktør har bonusordning på 3 % av konsernets EBT over 50% av budsjettet EBT, begrenset til 100% av årslønn.

Adm.direktør inngår i selskapets generelle pensjonsordning på lik linje med øvrige ansatte. Denne kostnaden er ikke tatt med i spesifikasjonen under. Det er ikke gitt lån til, eller stillet sikkerhet til fordel for, ansatte, styremedlemmer, aksjeeiere eller deres nærstående.

i hele kr

Ytelser til ledende personer 2020:

	Daglig leder Frydenbø Bil AS
Lønn	2 341 676
Elektrisk kommunikasjon	4 392
Fri bil	170 616
Annen godtgjørelse	9 318

Selskapet er pliktig til å ha tjenestepensjonsordning etter lov om obligatorisk tjenestepensjon. Selskapets pensjonsordninger tilfredsstiller kravene i denne ordningen.

Frydenbø Bil AS Organisasjonsnummer 990397864



This file is sealed with a digital signature.
The seal is a guarantee for the authenticity
of the document.

Document ID:
9990B32EC3904BAAAADB69F5743165F



	<i>i hele kr</i>	
	Mor	
	2020	2019
<i>Godtgjørelse til revisor er fordelt på følgende:</i>		
Lovpålagt revisjon	44 900	83 200
Andre tjenester	80 390	89 884
Sum godtgjørelse	125 290	173 084

Merverdiavgift er ikke inkludert i revisjonshonoraret

Note 5 - Varige driftsmidler og immaterielle eiendeler

Mor		Konsernet			
Rettigheter/driftsløspøse/inventar o.l		Rettigheter	Goodwill	Driftsløspøse/inventar o.l	Sum
308	Anskaffelseskost 01.01.2020	308	28 375	97 784	126 468
0	Tilgang i året	0		8 255	8 255
0	Avgang i året	0		0	0
308	Anskaffelseskost 31.12.2020	308	28 375	106 039	134 414
-262	Akk. av- og nedskrivningskostnader 31.12.2019	-262	-25 748	-84 166	-110 176
46	Bokført verdi 31.12.2020	46	2 628	21 873	24 547
					0
92	Årets ordinære avskrivninger	92	1 429	6 392	7 913
10 %	Sats for ordinære avskrivninger	10 %	10 %	15-30%	15-30%

Note 6 - Pant og garantier

Mor				Konsernet	
2020	2019			2020	2019
		Konsernets gjeld er sikret ved pant.			
		<i>Bokført verdi av eiendeler stilt som sikkerhet utgjør:</i>			
0	149	Kundefordringer		43 316	30 041
0	0	Varelager		290 535	367 775
46	139	Driftsmidler/rettigheter		21 919	21 080
46	288	Sum pantsikrede eiendeler		355 770	418 896

Det er ikke avsatt for garantier for nye biler i Frydenbø Bilsenter AS pr 31.12.2020

Garantiavsetning for brukte biler i Frydenbø Bilsenter utgjør kr 800.000,- pr 31.12.2020

Garantiavsetning for brukte biler i Frydenbø Mobelity utgjør kr 250.000,- pr 31.12.2020

Total garantiavsetning for konsernet utgjør kr 1 mill pr 31.12.2020 og beregningsgrunnlag er basert på historisk gjennomsnittlig garantikostnad.

Konsernet har solgt biler på leasinkontrakter, og har pr 31.12.2020 følgende forpliktelser (beløp i hele tusen):

2021	2022	2023	2024-25	Sum
223 491 637	174 327 587	446 082 768	69 297 291	913 199 283

Frydenbø Bil AS Organisasjonsnummer 990397864



This file is sealed with a digital signature. The seal is a guarantee for the authenticity of the document.

Document ID:
9990B32EC3904BAAAADB69F5743165F



Note 7 - Bankinnskudd

Mor			Konsernet	
2020	2019		2020	2019
413	375	Bundne skattetreksmidler utgjør	5 961	6 382

Frydenbø Bil AS er kontoeier i konsernkontoordning gjennom DnB. Beløp innestående på konto er presentert under regnskapslinjen Bankinnskudd. Beløp stilt disponibelt for andre selskaper i ordningen er presentert som henholdsvis fordringer og gjeld til foretak i samme konsern.

Tilhørende renteinntekter og -kostnader er presentert som henholdsvis renteinntekter og rentekostnader til foretak i samme konsern.

Note 8 - Kundefordringer

0	36	Kundefordringer til pålydende	43 446	30 201
0	0	Avsetning til tap	-130	-160
<u>0</u>	<u>36</u>	Sum kundefordringer	<u>43 316</u>	<u>30 041</u>

Note 9 - Aksjer i datterselskaper

Frydenbø Bil AS er morselskapet i konsernet og har forretningsadresse Damsgårdsveien 135, Bergen, hvor konsernregnskapet kan bli utlevert.

Selskap	Kontor	Selskapets aksjekapital	Eier/ stemmeandel	Resultat 2020	Egenkapital 31.12.2020	Bokført verdi 31.12.2020
Frydenbø Bilsenter AS	Bergen	6 151	100 %	62 933	84 970	104 060
Frydenbø Bilsenter 2 AS AS	Bergen	30	100 %	-177	30	206
Frydenbø Bilutleie AS	Bergen	150	100 %	-4 869	179	5 021
Frydenbø Mobelity AS	Bergen	2 000	100 %	-368	4 756	9 131
My Car AS	Bergen		100 %			100
Frydenbø High Performance Electric Cars AS	Bergen	5 100	100 %	5 287	5 681	5 186
Sum				62 806	95 616	123 704

Frydenbø Bil AS Organisasjonsnummer 990397864



This file is sealed with a digital signature. The seal is a guarantee for the authenticity of the document.

Document ID:
9990B32EC3904BAAAADB69F5743165F



Note 10 - Mellomværende med selskaper i samme konsern

Mor			Konsernet	
2020	2019		2020	2019
		<i>Kortsiktige fordringer på selskaper i samme konsern:</i>		
0	3 313	Frydenbø Mobelity AS		
	7 945	Skala Skade og Lakk AS		
6 142	43	Frydenbø High Performance Electric Cars AS		
83 291	47 620	Frydenbø Bilsenter AS		
743	0	Frydenbø Bilsenter 2 AS		
0	22 305	Frydenbø AS	68	
0	5 161	Frydenbø Bilutleie AS		
		Frydenbø Industri AS	0	21
		Frydenbø Marine AS	15	17
		Frydenbø Eiendom AS	15	4
90 176	86 388	Sum kortsiktige fordringer selskap i samme konsern	98	41
		<i>Kortsiktig gjeld til selskaper i samme konsern:</i>		
2 467	5 956	Frydenbø Mobelity AS		
	3 575	Skala Skade og Lakk AS		
0	62 490	Frydenbø Bilsenter AS		
1 309	28 229	Frydenbø AS	1 365	6 106
		Frydenbø Eiendom AS	450	139
		Frydenbø Industri AS	0	20
471	5 779	Frydenbø Bilutleie AS		
4 247	106 029		1 815	6 265

Note 11 - Endring i egenkapital

Mor	Aksjekapital	Overkurs	Annen innskutt egenkapital	Ikke registrert kapital	Annen egenkapital	Sum egenkapital
Balanse pr 01.01.2020	11 000	69 000	36 089	0	39 049	155 139
Registrert emisjon	0	0		0		0
Mottatt konsernbidrag						0
Ytet konsernbidrag					-56 528	-56 528
Andre endringer/omregn diff			-14 548		-39 050	-53 598
Resultat 2020					101 510	101 510
Balanse pr 31.12.2020	11 000	69 000	21 540	0	44 981	146 521

Frydenbø Bil AS Organisasjonsnummer 990397864



This file is sealed with a digital signature.
The seal is a guarantee for the authenticity of the document.

Document ID:
9990B32EC3904BAAAADB69F5743165F



Konsernet	Aksjekapital	Overkurs	Annen innskutt egenkapital	Ikke registrert kapital	Annen egenkapital	Sum egenkapital
Balanse pr 01.01.2020	11 000	69 000	36 089	0	17 803	133 892
Emisjon registrert	0	0		0		0
Mottatt konsernbidrag						0
Ytet konsernbidrag					-56 528	-56 528
Andre endringer/omregn diff			-14 548		-17 809	-32 357
Resultat 2020					76 029	76 029
Balanse pr 31.12.2020	11 000	69 000	21 540	0	19 494	121 037

Note 12 - Langsiktige fordringer tilknyttede selskap

Mor	Selskap		Konsernet	
2020	2019		2020	2019
0	50	Dekkstra Holding AS	0	50

Note 13 - Varebeholdning

	Konsernet	
Varebeholdning i konsernet:	2020	2019
Beholdning nye biler	114 229	153 762
Beholdning demobiler	35 541	27 297
Beholdning brukte biler	136 774	182 648
Deler/varer for videresalg	11 823	12 323
Nedskrivning for ukurans	-7 724	-8 256
Sum varelager	290 644	367 775

Lagerbeholdningen i konsernet er vurdert til det laveste av anskaffelseskost og virkelig verdi. For alle varer er det tatt hensyn til ukurans.
Total ramme for varelagerfinansiering er på NOK 315 mill kr.

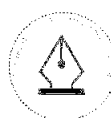
Note 14 - Salgsinntekter

(Frydenbø Bil AS konsern)

Salgsinntekter pr. virksomhetsområde:	2020	2019
Salg nye/brukte biler	1 780 000	1 707 000
Salg verksted/deler	233 200	208 000
Salgs finansprodukter	23 800	18 000
Andre salgs inntekter	55 000	37 000
Sum salgsinntekter i konsernet	2 092 000	1 970 000

Geografisk fordeling:	2020	2019
Norge	2 092 000	1 970 000

Frydenbø Bil AS Organisasjonsnummer 990397864



This file is sealed with a digital signature.
The seal is a guarantee for the authenticity of the document.

Document ID:
9990B32EC3904BAAAADB69F5743165F



Note 15 - Valutaposter

Enkelte selskaper i konsernet er eksponert for valutarisiko (EUR og SEK) ved kjøp og salg av varer med utlandet. Selskapene har en løpende vurdering av behov for terminkontrakter i valuta, samt at vi søker å ha kjøp og salg i samme valuta der det er hensiktsmessig for på den måten å redusere valutarisiko. Pengeposter i utenlandsk valuta presenteres etter kurs på balansetidspunktet, og eventuelle urealiserte gevinst/tap resultatføres som finansposter. Konsernet har i 2020 resultatført valutagevinst på tNOK 151 og et valutatap på tNOK 1

Note 16 - Gjeld til kredittinstitusjoner

Selskapet har ikke langsiktig gjeld som forfaller til betaling mer enn 5 år etter regnskapsårets slutt. Selskapets kassekreditt er på NOK 35 mill kr og var ubenyttet ved årets slutt.

Note 17 - Covid-19

Det foreligger på tidspunkt for regnskapsavleggelse usikkerhet knyttet til utviklingen rundt Covid-19 og uro i finansmarkedene. Den totale effekten av dette på virksomheten er usikker.

Frydenbø Bil AS Organisasjonsnummer 990397864



This file is sealed with a digital signature.
The seal is a guarantee for the authenticity
of the document.

Document ID:
9990B32EC3904BAAAADB69F5743165F



ÅRSBERETNING 2020 – FRYDENBØ BIL AS

INNLEDNING

Frydenbø Bil AS ble etablert i 2006. I løpet av 2020 ble det etablert nytt overordnet morselskap i bilkonsernet, Frydenbø Bil Holding AS. Det utarbeides kun konsernregnskap for Frydenbø Bil AS.

Selskapets hovedkontor er Damsgård, Bergen. Selskapet driver sin virksomhet gjennom sine datterselskaper i Norge.

VIRKSOMHETSOMRÅDER

Konsernet driver distribusjon av personbiler av merkene Volvo, Nissan, Renault, BYD, Maxus og Polestar. I Vestland har konsernet flere avdelinger som bl.a driver med distribusjon og ettermarkedstjenester av Volvo, Nissan og Renault, distribusjon av bruktbiler gjennom Frydenbø Mobelity AS, distribusjon av Polestar gjennom selskapet Frydenbø High Performance Electric Cars AS, samt sentraladministrasjon for bilkonsernet. Tilsvarende har konsernet avdelinger i Agder som er forhandler for Volvo og Renault, i tillegg til ettermarkedstjenester for de samme merkene. I løpet av 2020 ble konsernet forhandler av merkene BYD og Maxus med representasjon i Førde, Sandane og Sogndal. I tillegg til representasjon av BYD i Mandal. Konsernet avvirket sin bilutleievirksomhet gjennom Sixt-kjeden i løpet av 2020. Konsernets karrosseri og lakkverksted ble avhendet i 2020 som en del av etableringen av MyCar Group.

MARKEDSFORHOLD OG FREMTIDSUTSIKTER

I våre distrikter ble det registrert 20 304 nye biler i 2020 og markedsandelen var på 7,2 %. Markedsandelen eks. EL-bil var på 18,7 %, en prestasjon som styret er svært tilfreds med.

Markedets prognose for salg av nye personbiler i 2021 tilsier et stabilt marked på ca. 146.600 enheter, men en fortsatt sterk endring i miks av drivlinjeteknologi. Andelen el- og plug-in hybrid utgjorde 74 % i 2020, hvorav ren EL-bil utgjorde 54 % - en økning på 12 % fra året før. Vi forventer en økning i markedsandel i 2021 for Volvo.

Styret forventer god lønnsomhet også i 2021.

FINANSIELL RISIKO

Styret vurderer selskapets og konsernets likviditet og finansiering som tilfredsstillende i 2020.

Konsernet har langsiktig gjeld pr. 31.12.20 på 64,7 mill kr som medfører at selskapet er eksponert for endringer i rentenivået. Selskapet er eksponert for valutarisiko, primært mot SEK og EUR ved import av biler.

BEMANNING OG ARBEIDSMILJØ

Konsernet har som mål å være en arbeidsplass der det råder full likestilling mellom kvinner og menn. Ved utgangen av 2020 hadde Frydenbø Bil AS 9 ansatte, hvorav 5 kvinner. Konsernet og selskaper i Norge med eierandel over 50 % hadde 215 ansatte ved utgangen av 2020, hvorav 27 kvinner. Selskapets styre består av 3 menn.

I 2020 hadde konsernet i snitt 4,65 årsverk på midlertidig kontrakt, hvorav 0,22 årsverk var kvinner. Dette utgjør en andel på 4,73 %. Videre hadde konsernet 26 ansatte på deltid, hvorav 6 kvinner som utgjør en andel på 31 %. I tillegg hadde selskapet 5 ringevikarer uten fast stillingsprosent. I løpet av 2020 hadde konsernet 10 menn og 1 kvinne i foreldrepermisjon. Totalt ble det tatt ut 162 uker foreldrepermisjon, hvorav i gjennomsnitt 25 uker var tatt ut av kvinner og 13,7 uker tatt ut av menn.

På lik linje som likestilling mellom kjønnene er naturlig, arbeider konsernet for å være en arbeidsplass hvor det ikke forekommer diskriminering på grunn av etnisitet, nasjonal opprinnelse, avstamning, hudfarge, språk, religion, livssyn eller nedsatt funksjonsevne. Selskapet gjennomfører en årlig lønnsanalyse med fagforeningene hvor likhet er tema. Ut over forskjeller i forhold til ansiennitet og stillingskategori, er det ikke avdekket vesentlige forskjeller i lønnsnivå mellom kvinner og menn i selskapet.

Frydenbø Bil AS hadde et sykefravær på 10,5 % i 2020, hvorav 10,2 % var relatert til langtidssykemelding. Konsernet hadde et sykefravær på 6,3 % i 2020 (4,9% i 2019), hvorav 3,5% var relatert til langtidssykemelding. Konsernet har ikke hatt personalskader som konsekvens av arbeidsuhell, skader og lignende.



This file is sealed with a digital signature.
The seal is a guarantee for the authenticity
of the document.

Document ID:
9990B32EC3904BAAAADB69F5743165F



Det arbeides kontinuerlig med å videreutvikle arbeidsmiljøet. Det har vært investert både i trivselstiltak og forbedringer av det fysiske arbeidsmiljøet. Dette skjer i samarbeid med alle involverte, ledelsen, fagforeninger og tillitsvalgte. Vemearbeidet er tilfredsstillende, og de ansatte er tilsluttet Hjelp24. Arbeidsmiljøet i konsernet måles kontinuerlig gjennom medarbeiderundersøkelser og lå på 4,5 på en skala fra 1-5 ved siste måling i 2020. Vi anser arbeidsmiljøet til å være bra.

Ingen av konsernets selskaper driver virksomhet som medfører noen betydelig påvirkning av det ytre miljø utover det som er normalt for den type virksomhet som de underliggende selskaper driver. I samarbeid med konsernets leverandører drives det et aktivt arbeid for å utvikle mer miljøvennlige produkter og tjenester. Selskapet jobber aktivt med flere prosjekter knyttet til miljø og bærekraft, herunder energibesparingsprosjekt i samarbeid med Entro. I tillegg er selskapet sertifisert som Miljøfyrtårn og har levert klimaregnskap for 2020 som er tilgjengelig i Klimahub.

ØKONOMISK RESULTAT OG DISPOSISJONER

Årets resultat (alle tall i hele tusen):

	Frydenbø BILAS	Konsern
Driftsresultat	(10.137)	78.190
Ordinært resultat før skattekostnad	118.965	92.538
Årsresultat	101.510	76.029

Styret i Frydenbø Bil AS foreslår at årets resultat på NOK 101.510 blir disponert som følger:

Overført til annen egenkapital	44.981
Avsatt til konsernbidrag	56.529
Sum disponert	101.510

Konsernet har generert en positiv kontantstrøm i 2020 på kr. 45,2 mill. Samlet i konsernet er det foretatt netto investeringer i anleggsmidler og finansielle eiendeler for kr. 7,2 mill. Konsernet har redusert kortsiktig gjeld med kr. 23,7 mill, som medfører at Konsernet er mindre eksponert for endringer i rentenivået. Konsernet har tilfredsstillende likviditets- og finansieringsrammer.

Etter styrets oppfatning gir fremlagt resultatregnskap, balanse og kontantstrømanalyse med tilhørende noter, fyllestgjørende informasjon om driften og stillingen ved årsskiftet. Styret mener at årsregnskapet for 2020 gir et rettviseende bilde av Frydenbø Bil AS og konsernet. Konsernet har en egenkapital på 25,4 % pr 31.12.2020. Morselskapet har en bokført egenkapital på 66,5 %. Styret vurderer bokført egenkapital og den finansielle stilling i selskapet som tilfredsstillende ut fra selskapets drift og underliggende merverdier i konsernet.

I samsvar med regnskapslovens § 3-3 bekreftes det videre at forutsetningen om fortsatt drift er lagt til grunn ved avleggelsen av årsregnskapet. Styret bekrefter at forutsetningen om fortsatt drift er tilstede i selskapet.

Det foreligger på tidspunkt for regnskapsavleggelse usikkerhet knyttet til utviklingen rundt COVID-19 og tiltagende uro i finansmarkedet. Den totale effekten av dette på virksomheten er tilsvarende usikker. Styret følger med på utviklingen og vil ta de grep som er nødvendig for å sikre verdier og likviditet.

AKSJONÆRFORHOLD

Frydenbø Bil AS eies i sin helhet av Frydenbø Bil Holding AS.

Styret i Frydenbø Bil AS vil takke alle medarbeiderne i konsernet, kunder og leverandører for et godt samarbeid i 2020.



This file is sealed with a digital signature.
The seal is a guarantee for the authenticity
of the document.

Document ID:
9990B32EC3904BAAAADB69F5743165F



Bergen, 31. desember 2020 / 16. april 2021

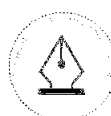
Knut Herman Holler Gjølvaag
Styrets leder

Harald Mowinckel Troye
Styremedlem

Trond Vidar Sagen
Styremedlem

Arne Kjetil Møkster
Adm. direktør

3



This file is sealed with a digital signature.
The seal is a guarantee for the authenticity
of the document.

Document ID:
9990B32EC3904BAAAADB69F5743165F



Til generalforsamlingen i Frydenbø Bil AS

Uavhengig revisors beretning

Uttalelse om revisjonen av årsregnskapet

Konklusjon

Vi har revidert Frydenbø Bil AS' årsregnskap, som består av:

- selskapsregnskapet, som består av balanse per 31. desember 2020, resultatregnskap og kontantstrømpstilling for regnskapsåret avsluttet per denne datoen og noter til årsregnskapet, herunder et sammendrag av viktige regnskapsprinsipper, og
- konsernregnskapet, som består av balanse per 31. desember 2020, resultatregnskap og kontantstrømpstilling for regnskapsåret avsluttet per denne datoen og noter til årsregnskapet, herunder et sammendrag av viktige regnskapsprinsipper.

Etter vår mening:

- er årsregnskapet avgitt i samsvar med lov og forskrifter
- gir det medfølgende selskapsregnskapet et rettviseende bilde av den finansielle stillingen til Frydenbø Bil AS per 31. desember 2020 og av selskapets resultater og kontantstrømmer for regnskapsåret som ble avsluttet per denne datoen i samsvar med regnskapslovens regler og god regnskapsskikk i Norge.
- gir det medfølgende konsernregnskapet et rettviseende bilde av den finansielle stillingen til konsernet Frydenbø Bil AS per 31. desember 2020 og av konsernets resultater og kontantstrømmer for regnskapsåret som ble avsluttet per denne datoen i samsvar med regnskapslovens regler og god regnskapsskikk i Norge.

Grunnlag for konklusjonen

Vi har gjennomført revisjonen i samsvar med lov, forskrift og god revisjonsskikk i Norge, herunder de internasjonale revisjonsstandardene International Standards on Auditing (ISA-ene). Våre oppgaver og plikter i henhold til disse standardene er beskrevet i Revisors oppgaver og plikter ved revisjon av årsregnskapet. Vi er uavhengige av selskapet og konsernet slik det kreves i lov og forskrift, og har overholdt våre øvrige etiske forpliktelser i samsvar med disse kravene. Etter vår oppfatning er innhentet revisjonsbevis tilstrekkelig og hensiktsmessig som grunnlag for vår konklusjon.

Øvrig informasjon

Ledelsen er ansvarlig for øvrig informasjon. Øvrig informasjon omfatter informasjon i årsrapporten bortsett fra årsregnskapet og den tilhørende revisjonsberetningen.

Vår uttalelse om revisjonen av årsregnskapet dekker ikke øvrig informasjon, og vi attesterer ikke den øvrige informasjonen.

PricewaterhouseCoopers AS, Sandviksbodene 2A, Postboks 3984 - Sandviken, NO-5835 Bergen
T: 02316, org. no.: 987 009 713 MVA, www.pwc.no
Statsautoriserte revisorer, medlemmer av Den norske Revisorforening og autorisert regnskapsførerselskap

Uavhengig revisors beretning - Frydenbø Bil AS



I forbindelse med revisjonen av årsregnskapet er det vår oppgave å lese øvrig informasjon med det formål å vurdere hvorvidt det foreligger vesentlig inkonsistens mellom øvrig informasjon og årsregnskapet, kunnskap vi har opparbeidet oss under revisjonen, eller hvorvidt den tilsynelatende inneholder vesentlig feilinformasjon.

Dersom vi konkluderer med at den øvrige informasjonen inneholder vesentlig feilinformasjon er vi pålagt å rapportere det. Vi har ingenting å rapportere i så henseende.

Styrets og daglig leders ansvar for årsregnskapet

Styret og daglig leder (ledelsen) er ansvarlig for å utarbeide årsregnskapet i samsvar med lov og forskrifter, herunder for at det gir et rettviseende bilde i samsvar med regnskapslovens regler og god regnskapsskikk i Norge. Ledelsen er også ansvarlig for slik intern kontroll som den finner nødvendig for å kunne utarbeide et årsregnskap som ikke inneholder vesentlig feilinformasjon, verken som følge av misligheter eller utilsiktede feil.

Ved utarbeidelsen av årsregnskapet er ledelsen ansvarlig for å ta standpunkt til selskapets og konsernets evne til fortsatt drift, og på tilbørlig måte å opplyse om forhold av betydning for fortsatt drift. Forutsetningen om fortsatt drift skal legges til grunn for årsregnskapet så lenge det ikke er sannsynlig at virksomheten vil bli avviklet.

Revisors oppgaver og plikter ved revisjonen av årsregnskapet

Vårt mål med revisjonen er å oppnå betryggende sikkerhet for at årsregnskapet som helhet ikke inneholder vesentlig feilinformasjon, verken som følge av misligheter eller utilsiktede feil, og å avgi en revisjonsberetning som inneholder vår konklusjon. Betryggende sikkerhet er en høy grad av sikkerhet, men ingen garanti for at en revisjon utført i samsvar med lov, forskrift og god revisjonsskikk i Norge, herunder ISA-ene, alltid vil avdekke vesentlig feilinformasjon som eksisterer. Feilinformasjon kan oppstå som følge av misligheter eller utilsiktede feil. Feilinformasjon blir vurdert som vesentlig dersom den enkeltvis eller samlet med rimelighet kan forventes å påvirke økonomiske beslutninger som brukerne foretar basert på årsregnskapet.

For videre beskrivelse av revisors oppgaver og plikter vises det til:
<https://revisorforeningen.no/revisjonsberetninger>

Uttalelse om andre lovmessige krav

Konklusjon om årsberetningen

Basert på vår revisjon av årsregnskapet som beskrevet ovenfor, mener vi at opplysningene i årsberetningen om årsregnskapet, forutsetningen om fortsatt drift og forslaget til resultatdisponering er konsistente med årsregnskapet og i samsvar med lov og forskrifter.

Konklusjon om registrering og dokumentasjon

Basert på vår revisjon av årsregnskapet som beskrevet ovenfor, og kontrollhandlinger vi har funnet nødvendig i henhold til internasjonal standard for attestasjonsoppdrag (ISAE) 3000 «Attestasjonsoppdrag som ikke er revisjon eller forenklet revisorkontroll av historisk finansiell informasjon», mener vi at ledelsen har oppfylt sin plikt til å sørge for ordentlig og oversiktlig registrering og dokumentasjon av selskapets regnskapsopplysninger i samsvar med lov og god bokføringskikk i Norge.

(2)



Uavhengig revisors beretning - Frydenbø Bil AS



Bergen, 16. april 2021
PricewaterhouseCoopers AS

Fredrik Gabrielsen
Statsautorisert revisor
(elektronisk signert)



 Securely signed with Brevio

Revisjonsberetning

Signers:

Name	Method	Date
Gabrielsen, Fredrik	BANKID_MOBILE	2021-04-19 11:25

This document package contains:

- Closing page (this page)
- The original document(s)
- The electronic signatures. These are not visible in the document, but are electronically integrated.



This file is sealed with a digital signature.
The seal is a guarantee for the authenticity
of the document.