



ÅRSREGNSKAPET FOR REGNSKAPSÅRET 2019 - GENERELL INFORMASJON

Enheten

Organisasjonsnummer:	885 033 822
Organisasjonsform:	Verdipapirfond
Foretaksnavn:	VERDIPAPIRFONDET NORDEA KORT OBLIGASJON 20
Forretningsadresse:	Essendrops gate 7 0368 OSLO

Regnskapsår

Årsregnskapets periode:	01.01.2019 - 31.12.2019
-------------------------	-------------------------

Konsern

Morselskap i konsern:	Nei
-----------------------	-----

Regnskapsregler

Regler for små foretak benyttet:	Nei
Benyttet ved utarbeidelsen av årsregnskapet til selskapet:	Regnskapslovens alminnelige regler

Årsregnskapet fastsatt av kompetent organ

Bekreftet av representant for selskapet:	Sigmund Blokkdal
Dato for fastsettelse av årsregnskapet:	10.02.2020

Grunnlag for avgivelse

År 2019: Årsregnskapet er elektronisk innlevert
År 2018: Tall er hentet fra elektronisk innlevert årsregnskap fra 2019

Det er ikke krav til at årsregnskapet m.v. som sendes til Regnskapsregisteret er undertegnet. Kontrollen på at dette er utført ligger hos revisor/enhetens øverste organ. Sikkerheten ivaretas ved at innsender har rolle/rettighet for innsending av årsregnskapet via Altinn, og ved at det bekreftes at årsregnskapet er fastsatt av kompetent organ.

Brønnøysundregistrene, 09.03.2021



Resultatregnskap

Beløp i: NOK	Note	2019	2018
RESULTATREGNSKAP			
Porteføljeinntekter og porteføljekostnader			
Renteinntekter		12 441 526	8 347 612
Gevinst/tap ved realisasjon		-1 744 927	-1 429 213
Netto endring urealiserte kursgevinster/kurstap		64 973	-706 237
Porteføljerresultat		10 761 572	6 212 162
Forvaltningsinntekter og forvaltningskostnader m.v.			
Forvaltningshonorar	7	869 160	706 792
Andre kostnader	8	21 696	13 277
Forvaltningsresultat		-890 856	-720 069
Resultat før skattekostnad		9 870 716	5 492 093
Årsresultat		9 870 716	5 492 093
Anvendelse av årsresultatet			
Netto utdeling til andelseiere i året		828 712	-1 775 384
Avsatt til utdeling til andelseiere		8 977 030	7 973 714
Overført til/fra opptjent egenkapital	5	64 974	-706 237
Sum anvendelse		9 870 716	5 492 093



Balanse

Beløp i: NOK	Note	2019	2018
BALANSE - EIENDELER			
Verdipapirportefølje			
Fondets verdipapirportefølje	2	511 584 164	577 491 583
Sum verdipapirportefølje		511 584 164	577 491 583
Fordringer			
Opptjente, ikke mottatte inntekter		1 711 259	1 859 265
Sum fordringer		1 711 259	1 859 265
Bankinnskudd			
Bankinnskudd		18 186 420	24 461 147
SUM EIENDELER		531 481 843	603 811 995
BALANSE - EGENKAPITAL OG GJELD			
Egenkapital			
Innskutt egenkapital			
Andelskapital til pålydende	6	531 404 056	603 716 217
Overkurs/underkurs		1 130 750	1 211 380
Sum innskutt egenkapital		532 534 806	604 927 597
Opptjent egenkapital			
Opptjent egenkapital		-1 123 485	-1 188 458
Sum opptjent egenkapital		-1 123 485	-1 188 458
Sum egenkapital	5	531 411 321	603 739 139
Gjeld			
Avsatt til utdeling til andelseiere			
Annen gjeld			
Annen gjeld		70 522	72 856
Sum annen gjeld		70 522	72 856
SUM EGENKAPITAL OG GJELD		531 481 843	603 811 995



Balanse

Beløp i: NOK	Note	2019	2018
---------------------	-------------	-------------	-------------

POSTER UTENOM BALANSEN



Nordea

FUNDS

Nordea Kort Obligasjon 20 +1,7 %

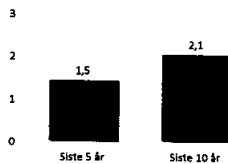


Beskrivelse av fondet

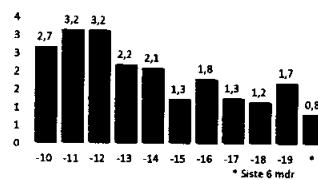
Nordea Kort Obligasjon 20 krever et førstegangs minsteinnskudd på 2 mill. kroner og kan passe for deg som søker en kortsiktig plassering av dine likvider, og som ønsker små verdisvingninger. Det primære målet for fondet er å beskytte kapitalen og ha god likviditet. Fondet forvaltes aktivt av Nordea, og verdiene er godt diversifisert i kortsiktige lavrisiko obligasjoner.

Hovedforvalter: Linn Helen Yver
Registreringsland: Norge
Startdato: 2003-02-12
Startkurs: 1 000 kr
ISIN: NO0010325798
Fondstype: Obligasjonsfond

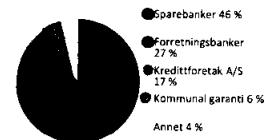
Gjennomsnittlig årlig avkastning i prosent



Årlig avkastning i prosent



Fordeling forvaltningskapital



Forvalters kommentar

Årskommentar for 2019

Nordea Kort Obligasjon 20 steg i verdi med 1,7 prosent i 2019.

Økonomien i Norge gikk bra også i 2019 – sysselsettingen steg videre, arbeidsledigheten holdt seg på rekordlave nivåer, lønnsveksten ble over 3 prosent og kjerneinflasjonen over 2 prosent. Norges Bank benyttet derfor anledningen til å heve foliorenten 3 ganger til 1,50 prosent. Bankene dyttet renteøkningene over på boliglånskundene, men likevel steg boligmarkedet videre (dog med lokale variasjoner).

Internasjonalt var bildet mørkere med svakere vekst over store deler av den industrialiserte verden. Spesielt industriproduksjonen trakk ned veksten i store økonomier som USA og Tyskland. Den amerikanske sentralbanken, FED, senket rentene 3 ganger i løpet av 2019 og får mye av æren for at de store aktivaklassene (aksjer, obligasjoner, div. råvarer) fikk positiv avkastning i 2019.

For korte og lange rentefond er inngangen i kredittspreader hovedårsaken til den positive fondsavkastningen.

Utsiktene for norsk økonomi er mindre lovende. Etter høye investeringer i oljebransjen i 2019 er nivået ventet å flate ut i 2020, for deretter å avta. Det er også ventet at det svake internasjonale sentimentet vil smitte over på norsk industriproduksjon. Brexit og bedre klima mellom USA og Kina kan imidlertid gi positive impulser.



Nordea Kort Obligasjon 20

Fakta om fondet

Nøkkeltall	2019-12-31	2018-12-31
Netto andelsverdi	1 017,20	1 000,04
Forvaltningskapital, mill.NOK	531	604
Antall andeler	522 427	595 743

Risiko

Rentefølsomhet *	0,14
Valutarisiko	nei
Kreditrisiko	ja

Kostnader

Kjøpskostnader	0,00%
Innløsningskostnader	0,00%
Forvaltningshonorar p.a.	0,15%
Førstegangs min. innskudd	2 mill

* Rentefølsomhet viser hvor mye kursen i fondet endres ved 1 prosentpoengs endring i markedsrenten.

Historisk avkastning er ingen garanti for framtidig avkastning. Framtidig avkastning vil bl.a. avhenge av markedsutviklingen, forvalters dyktighet, fondets risiko samt kostnader ved forvaltning. Avkastningen kan bli negativ som følge av kurstap.

Fondets største investeringer	prosent
Kredittforeningen for Sparebanker	6,4
Jernbanepersonalets Sparebank	5,7
Melhus Sparebank	5,1
Sparebank 1 Oestlandet	4,9
Eika Boligkreditt AS	4,9
Obos-banken AS	4,7
Flekkefjord Sparebank	4,7
Sbanken ASA	4,7
Brage Finans AS	4,7
Sparebanken Sogn og Fjordane	4,4



Nordea Kort Obligasjon 20

RESULTATREGNSKAP		
	2019	2018
Porteføljeginntekter og porteføljekostnader		
Renteinntekter	12 441 526	8 347 612
Gevinst/tap ved realisasjon	-1 744 927	-1 429 213
Netto endring urealisert kursgevinst/kurstap	64 973	-706 237
Porteføljeresultat	10 761 572	6 212 162
Forvaltningsinntekter og forvaltningskostnader		
Forvaltningshonorar (Note 7)	-869 160	-706 792
Andre inntekter og kostnader (Note 8)	-21 696	-13 278
Forvaltningsresultat	-890 856	-720 070
Resultat før skattekostnad	9 870 716	5 492 093
Årsresultat	9 870 716	5 492 093
Anvendelse av årsresultat		
Netto udelt til andelseiere i året	828 712	-1 775 384
Avsatt til utdelning til andelseiere	8 977 030	7 973 714
Overført til/fra opptjent egenkapital (Note 5)	64 973	-706 237
Sum disponert	9 870 716	5 492 093

BALANSE		
	2019	2018
Eiendeler		
Fondets verdipapirportefølje (Note 2)	511 584 164	577 491 583
Fordringer		
Opptjente, ikke mottatte inntekter	1 711 259	1 859 265
Bankinnskudd	18 186 420	24 461 147
Sum eiendeler	531 481 843	603 811 995
Egenkapital		
Innskutt egenkapital		
Andelskapital til pålydende (Note 6)	531 404 056	603 716 217
Overkurs/underkurs	1 130 750	1 211 380
Opptjent egenkapital	-1 123 485	-1 188 458
Sum egenkapital (Note 5)	531 411 321	603 739 139
Gjeld		
Annen gjeld	70 523	72 856
Sum gjeld	70 523	72 856
Sum egenkapital og gjeld	531 481 843	603 811 995



Nordea FUNDS

Nordea Kort Obligasjon 20

Noter

Note 1. Regnskapsprinsipper

Verdipapirfondets regnskap er avlagt i henhold til forskrift om årsregnskap for verdipapirfond, regnskapslov og god regnskapskikk.

Verdipapirporteføljen regnskapsføres til virkelig verdi. Verdipapirfondet har ikke investert i finansielle derivater. Rentebærende instrumenter verdsettes til siste omsetningskurs ved utgangen av året. Der offisielle kurser ikke foreligger benyttes yieldkurve basert på børnoterte marked-maker lån utstedt av Den norske Stat.

Utdeling fra rentefond regnskapsføres ved at reinvesteringer føres som nye andeler i fondet i regnskapsåret.

Verdipapirfondene er egne skattesubjekter og beskattes med 22% for 2019. Rentefond beskattes etter vanlige regler for renteinntekter, realiserte kursgevinster/tap o.l., men har fradragsrett for utdeling av avkastning til andelshaverne. Dette gjelder også når dette skjer i form av konvertering til nye andeler. Rentefond kommer derfor vanligvis ikke i skatteposisjon, og utsatt skatt er ikke aktuelt for disse fondene. Rentefondene utdeler skattepliktig resultat som nye andeler ved årsavslutningen. Fondene er fritatt for formuesskatt.

Note 2. Verdipapirportefølje

Viser til etterfølgende porteføljeeversikt. Sum verdipapirer i porteføljeeversikten avviker fra sum verdipapirer i balansen grunnet særinnskudd på NOK 16.698.972. Særinnskuddet er en del av bankinskuddet i balansen.

Note 3. Finansielt markedsrisiko

Det har ikke vært knyttet ekstraordinær finansiell risiko til verdipapirfondets virksomhet i løpet av regnskapsåret. Verdien av fondets portefølje påvirkes hovedsakelig av endringer i det generelle rentenivået, utstedernes kredittverdighet eller likviditet.

Note 4. Verdipapirporteføljens omløpshastighet

Verdipapirporteføljens omløpshastighet er 1,01.

Omløpshastigheten gir uttrykk for verdipapirfondets kjøp og salg av verdipapirer gjennom året. Omløpshastigheten er beregnet ut fra gjennomsnittet av kjøp og salg av verdipapirer dividert på gjennomsnittlig forvaltningskapital.

Note 5. Egenkapital

Egenkapital 2019-01-01		603 739 139	
Endring ved tegning		110 338 321	
Endring ved innløsning		-191 708 143	
Utbytte/reinvestert i nye andeler		8 977 030	
Overført til/fra opptjent egenkapital		64 973	
Egenkapital 2019-12-31		531 411 321	

Note 6. Utstedte andeler og innløsningskurs

	2019	2018	2017
Antall andeler 31.12.	531 404,06	603 716,22	471 574,48
Innløsningskurs 31.12.	1 017,20	1 013,42	1 013,96

Andelens pålydende er NOK 1.000. Innløsningskursen er beregnet ut i fra verdipapirfondets verdi før reinvestering og utdeling av utbytte, dividert på antall andeler i fondet.

Note 7. Provisjonsinntekter og forvaltningshonorar

Det beregnes ikke provisjon ved tegning og innløsning av andeler i verdipapirfondet. Forvaltningshonoraret beregnes på grunnlag av fondets verdi på daglig basis med en årlig sats på 0,15%.

Note 8. Andre porteføljeinntekter og kostnader, andre inntekter og kostnader

Andre inntekter og kostnader er i hovedsak gebyrer og andre transaksjonsdrevne kostnader.

Godtgjørelse

Nordea Funds Ltd har i gjennomsnitt i løpet av året hatt 49 ansatte i 4 land. De ansatte har mottatt fast lønn på totalt 46 026 189 NOK*, utover dette har 40 av de ansatte mottatt variabel godtgjørelse på totalt 8 932 814 NOK*.

Fondsselskapet har i løpet av året utbetalt fast lønn til ledelsen og ansatte i risikotakende funksjoner på totalt 5 789 326 NOK* og variabel godtgjørelse på totalt 1 944 103 NOK*. Fast lønn til ansatte i internkontrollfunksjoner utgjorde totalt 2 680 710 NOK*, og variabel godtgjørelse totalt 98 499 NOK*.

Fondsselskapet har delegert porteføljeforvaltningen til Nordea Investment Management AB, godtgjørelse til fondenes forvaltere betales av dette selskapet. De ansatte i fondenes forvalterorganisasjon har mottatt fast lønn på totalt 68 399 528 NOK* og variabel godtgjørelse på totalt 35 813 000 NOK* i perioden 2019. Totalbeløpet for de faste og variable godtgjørelsene har blitt beregnet ved å avgjøre hvor stor andel den sammenlagte markedsverdien av fondene Nordea Funds Ltd forvalter utgjør av Nordea Investment Management ABs totale forvaltningskapital pr 31.12.2019.

Nordeas interne gransking har gjennomgått fondsselskapets godtgjørelsesystem og -prosesser for regnskapsperioden 2019. Den interne granskingen anbefaler at dokumentasjonen til noen av fondsselskapets godtgjørelsesprosesser bør forbedres ytterligere. Det ble ikke gjort vesentlige endringer i fondsselskapets godtgjørelsespolicy i regnskapsperioden. Ytterligere informasjon om godtgjørelsespolicyen finnes på nordea.no/fond.

*Godtgjørelser som har blitt utbetalt i utenlandsk valuta har blitt omregnet til NOK iht. Nordea-konsernets interne gjennomsnittskurs på regnskapsstutt.



Nordea Kort Obligasjon 20

Note 2. Verdipapirportefølje

Navn	Notert på	Beholdning	Kostpris NOK	Valuta	Markedsverdi NOK	Urealisert NOK	Eff. rente	Risiko klasse i %	Neste rente reg	Vekt i %
Forretningsbanker										
DNB Bank ASA 19/22 FRN	XOSL	8 000 000	8 002 715	NOK	7 995 594	-7 121	2,24	20%	2020-02-03	1,50
KLP Banken AS 18/20 FRN	XOAM	20 000 000	20 040 000	NOK	20 020 896	-19 104	1,96	20%	2020-01-06	3,77
Nordea Bank Abp 19/22 FRN	XLON	6 000 000	6 003 300	NOK	6 001 817	-1 483	2,21	20%	2020-03-30	1,13
Nordea Bank Abp 19/22 FRN	XLON	10 000 000	10 000 100	NOK	9 992 203	-7 897	2,27	20%	2020-02-11	1,88
OBOS-banken AS 15/20 FRN	XOAM	10 000 000	10 032 500	NOK	10 004 480	-28 020	1,90	20%	2020-01-30	1,88
OBOS-banken AS 15/20 FRN	XOAM	10 000 000	10 116 900	NOK	10 093 432	-23 468	1,97	20%	2020-01-20	1,90
OBOS-banken AS 18/21 FRN	XOAM	5 000 000	4 992 950	NOK	5 015 414	22 464	2,17	20%	2020-02-17	0,94
Pareto Bank ASA 16/20 FRN	XOAM	5 000 000	5 058 500	NOK	5 027 527	-30 973	2,12	20%	2020-03-23	0,95
Pareto Bank ASA 18/21 FRN	XOAM	15 000 000	15 040 800	NOK	15 085 944	45 144	2,14	20%	2020-02-03	2,84
Santander Consu AS 2,10% CERT 182 080520	XOAM	10 000 000	10 000 000	NOK	9 996 704	-3 296	2,19	20%	2020-05-08	1,88
Sbanken ASA 17/20 FRN	XOAM	25 000 000	25 103 750	NOK	25 005 375	-98 375	1,92	20%	2020-01-17	4,71
Storebrand Bank ASA 17/20 FRN	XOAM	10 000 000	10 035 200	NOK	10 015 479	-19 721	1,96	20%	2020-02-28	1,88
Storebrand Bank ASA 19/22 FRN	XOAM	10 000 000	10 002 800	NOK	9 995 077	-7 723	2,29	20%	2020-02-11	1,88
Sum			144 429 515		144 249 942	-179 573				27,14
Kommunal garanti										
Ferde AS 1,728% CERT 365 110920	XOAM	5 000 000	5 000 395	NOK	4 987 426	-12 969	2,09	20%	2020-09-11	0,94
Trondheim komm 15/20 FRN	XOSL	5 000 000	5 018 600	NOK	5 005 704	-12 896	2,05	20%	2020-03-19	0,94
Trendelag fylke 18/20 FRN	XOSL	10 000 000	10 008 400	NOK	9 997 685	-10 715	1,99	20%	2020-01-20	1,88
Ålesund komm 17/20 FRN	XOSL	10 000 000	10 046 050	NOK	10 008 192	-37 858	2,01	20%	2020-02-03	1,88
Sum			30 073 445		29 999 007	-74 438				5,65
Kredittforetak A/S										
BNP Paribas Leasing Solutio AS 17/20 FRN	XOAM	5 000 000	5 038 000	NOK	5 018 412	-19 588	2,23	20%	2020-03-23	0,94
Brage Finans AS 17/20 FRN	XOAM	15 000 000	15 069 450	NOK	15 022 355	-47 096	2,19	20%	2020-03-27	2,83
Brage Finans AS 18/22 FRN	XOAM	10 000 000	10 057 500	NOK	10 049 433	-8 067	2,54	20%	2020-02-07	1,89
Eika Boligkreditt AS 15/20 FRN	XOAM	19 000 000	19 098 800	NOK	19 040 320	-58 480	2,02	20%	2020-03-04	3,58
Eika Boligkreditt AS 17/22 FRN	XOAM	7 000 000	7 075 020	NOK	7 080 304	5 284	2,21	20%	2020-01-13	1,33
Kredittforeningen for Spb 17/20 FRN	XOAM	25 000 000	25 093 250	NOK	25 016 795	-76 455	1,98	20%	2020-02-10	4,71
Kredittforeningen for Spb 19/22 FRN	XOAM	9 000 000	9 030 950	NOK	9 028 589	-2 362	2,22	20%	2020-01-08	1,70
Sum			90 462 970		90 256 207	-206 763				16,98
Sparebanker										
Bien Spb ASA 16/20 FRN	XOAM	6 000 000	6 043 200	NOK	6 034 208	-8 992	2,09	20%	2020-03-16	1,14
Fana Spb 17/20 FRN	XOAM	12 000 000	12 045 720	NOK	12 034 386	-11 334	2,02	20%	2020-02-20	2,26
Flekkefjord Spb 16/20 FRN	XOAM	25 000 000	25 150 750	NOK	25 060 125	-90 625	2,00	20%	2020-02-04	4,72
Jernbanepersonalets Spb 17/20 FRN	XOAM	20 000 000	20 088 600	NOK	20 009 848	-78 752	1,92	20%	2020-02-03	3,77
Jernbanepersonalets Spb 17/21 FRN	XOAM	10 000 000	10 011 100	NOK	10 059 000	47 900	2,19	20%	2020-02-24	1,89
Jæren Spb 16/21 FRN	XOAM	7 000 000	7 082 530	NOK	7 084 266	1 736	2,13	20%	2020-03-09	1,33
Jæren Spb 17/22 FRN	XOAM	5 000 000	5 061 800	NOK	5 067 794	5 994	2,16	20%	2020-01-06	0,95
Lillestrøm Spb 17/20 FRN	XOAM	10 000 000	10 030 100	NOK	10 020 092	-10 008	2,04	20%	2020-03-16	1,89
Melhus Spb 16/20 FRN	XOAM	12 000 000	12 113 520	NOK	12 046 777	-66 743	2,02	20%	2020-03-02	2,27
Melhus Spb 16/20 FRN	XOAM	15 000 000	15 119 100	NOK	15 038 037	-81 063	2,01	20%	2020-03-09	2,83
Romsdal Spb 17/22 FRN	XOAM	16 000 000	16 204 800	NOK	16 187 390	-17 410	2,29	20%	2020-03-09	3,05
Selbu Spb 16/20 FRN	XOAM	10 000 000	10 072 200	NOK	10 031 070	-41 130	2,10	20%	2020-02-24	1,89
Skue Spb 18/21 FRN	XOAM	5 000 000	4 986 500	NOK	5 015 626	29 126	2,15	20%	2020-01-27	0,94
Spb 1 Modum 18/21 FRN	XOAM	2 000 000	2 003 860	NOK	2 007 070	3 210	2,17	20%	2020-03-23	0,38
Spb 1 Nordvest 16/21 FRN	XOAM	5 000 000	5 072 750	NOK	5 055 417	-17 333	2,13	20%	2020-03-13	0,95
Spb 1 Østlandet 15/20 2,18%	XOAM	5 000 000	5 020 550	NOK	5 003 080	-17 471	2,03	20%	2020-08-05	0,94
Spb 1 Østlandet 15/20 FRN	XOAM	10 000 000	10 090 900	NOK	10 075 000	-15 900	1,95	20%	2020-01-21	1,90
Spb 1 Østlandet 16/20 FRN	XOAM	11 000 000	11 117 260	NOK	11 015 600	-101 660	1,92	20%	2020-02-14	2,07
Spb DIN 16/20 FRN	XOAM	7 000 000	7 050 400	NOK	7 038 864	-11 536	2,11	20%	2020-03-23	1,32
Spb DIN 16/20 FRN	XOAM	10 000 000	10 098 200	NOK	10 043 437	-54 763	2,05	20%	2020-03-16	1,89
Spb Sogn og Fjordane 15/20 FRN	XOAM	13 000 000	13 074 360	NOK	13 056 610	-17 750	1,97	20%	2020-01-15	2,46
Spb Sogn og Fjordane 15/20 FRN	XOAM	10 000 000	10 032 400	NOK	10 006 455	-25 945	1,90	20%	2020-02-14	1,88
Spb Vest 15/20 FRN	XOAM	20 000 000	20 154 800	NOK	20 088 856	-65 944	1,96	20%	2020-03-09	3,78
Sum			247 725 400		247 079 008	-646 393				46,49
Særinnskudd			16 698 972		16 698 972	0				3,14
Sum verdipapirportefølje			529 390 302		528 283 136	-1 107 167				99,41
Bankinnskudd					1 487 449					0,28
Opptjente renter					1 711 259					0,32
Fordringer/gjeld					-70 523					-0,01
Fondets verdi					531 411 321					100,00





Nordea
FUNDS


Årsrapport 2019


Nordea Kort Obligasjon 20


Helsinki, 10. februar 2020
Styret i Nordea Funds Ltd



Jukka Perttula
Styreleder



Cecilia Marlow
Styrets nestleder



Torolf Aadnesen


Vesa Ollikainen


Petri Nikkilä


Marianne Pihlp


Reima Rytölä


Katja Bergqvist

Oslo, 10. februar 2020
Nordea Funds, Norwegian Branch


Petter Buer Hermansen
Daglig leder



Til Nordea Funds, Norwegian Branch

Uavhengig revisors beretning

Uttalelse om revisjonen av årsregnskapene

Konklusjon

Vi har revidert årsregnskapene for følgende verdipapirfond som forvaltes av Nordea Funds, Norwegian Branch:

Verdipapirfondet Nordea Avkastning	Verdipapirfondet Nordea Aksjer Verden
Verdipapirfondet Nordea Europeisk Kredittobligasjon	Verdipapirfondet Nordea Norge Pluss
Verdipapirfondet Nordea Global	Verdipapirfondet Nordea Norge Verdi
Verdipapirfondet Nordea Global II	Verdipapirfondet Nordea Obligasjon II
Verdipapirfondet Nordea Global High Yield	Verdipapirfondet Nordea Obligasjon III
Verdipapirfondet Nordea Global Statsobligasjon	Verdipapirfondet Nordea Obligasjon NO
Verdipapirfondet Nordea Kapital	Verdipapirfondet Nordea Plan Konservativ NO
Verdipapirfondet Nordea Kort Obligasjon	Verdipapirfondet Nordea Plan Moderat
Verdipapirfondet Nordea Kort Obligasjon I	Verdipapirfondet Nordea Plan Balansert
Verdipapirfondet Nordea Kort Obligasjon II	Verdipapirfondet Nordea Plan Vekstorientert
Verdipapirfondet Nordea Kort Obligasjon III	Verdipapirfondet Nordea Plan Offensiv
Verdipapirfondet Nordea Kort Obligasjon 20	Verdipapirfondet Nordea Plan Rente
Verdipapirfondet Nordea Kort Obligasjon Pluss	Verdipapirfondet Nordea Stabil Avkastning
Verdipapirfondet Nordea FRN Kreditt	Verdipapirfondet Nordea Stabile Aksjer Global
Verdipapirfondet Nordea FRN OMF	Verdipapirfondet Nordea Stabile Aksjer Global Etisk
Verdipapirfondet Nordea FRN Pensjon	Verdipapirfondet Nordea Statsobligasjon II
Verdipapirfondet Nordea Norwegian Equity Market Fund	

Årsregnskapene for verdipapirfondene består alle av balanse per 31. desember 2019, resultatregnskap for regnskapsåret avsluttet per denne datoen og noter til årsregnskapene, herunder et sammendrag av viktige regnskapsprinsipper. Etter vår mening er de medfølgende årsregnskapene avgitt i samsvar med lov og forskrifter og gir et rettviseende bilde av verdipapirfondenes finansielle stilling per 31. desember 2019, og av dets resultater for regnskapsåret avsluttet per denne datoen i samsvar med regnskapslovens regler og god regnskapsskikk i Norge.

Grunnlag for konklusjonen

Vi har gjennomført revisjonen i samsvar med lov, forskrift og god revisjonsskikk i Norge, herunder de internasjonale revisjonsstandardene International Standards on Auditing (ISA-ene). Våre oppgaver og plikter i henhold til disse standardene er beskrevet i Revisors oppgaver og plikter ved revisjon av årsregnskapet. Vi er uavhengige av verdipapirfondene slik det kreves i lov og forskrift, og har overholdt våre øvrige etiske forpliktelser i samsvar med disse kravene. Etter vår oppfatning er innhentet revisjonsbevis tilstrekkelig og hensiktsmessig som grunnlag for vår konklusjon.

Ledelsens ansvar for årsregnskapene

Ledelsen er ansvarlig for å utarbeide årsregnskapene i samsvar med lov og forskrifter, herunder for at det gir et rettviseende bilde i samsvar med regnskapslovens regler og god regnskapsskikk i Norge. Ledelsen er også ansvarlig for slik internkontroll som den finner nødvendig for å kunne utarbeide

PricewaterhouseCoopers AS, Postboks 748 Sentrum, NO-0106 Oslo
T: 02316, org. no.: 987 009 713 MVA, www.pwc.no
Statsautoriserte revisorer, medlemmer av Den norske Revisorforening og autorisert regnskapsførerselskap



Uavhengig revisors beretning - Nordea verdipapirfond

årsregnskap som ikke inneholder vesentlig feilinformasjon, verken som følge av misligheter eller utilsiktede feil.

Ved utarbeidelsen av årsregnskapene må ledelsen ta standpunkt til fondenes evne til fortsatt drift og opplyse om forhold av betydning for fortsatt drift. Forutsetningen om fortsatt drift skal legges til grunn for årsregnskapene så lenge det ikke er sannsynlig at virksomheten vil bli avviklet.

Revisors oppgaver og plikter ved revisjonen av årsregnskapene

Vårt mål med revisjonen er å oppnå betryggende sikkerhet for at årsregnskapene som helhet ikke inneholder vesentlig feilinformasjon, verken som følge av misligheter eller utilsiktede feil, og å avgi en revisjonsberetning som inneholder vår konklusjon. Betryggende sikkerhet er en høy grad av sikkerhet, men ingen garanti for at en revisjon utført i samsvar med lov, forskrift og god revisjonsskikk i Norge, herunder ISA-ene, alltid vil avdekke vesentlig feilinformasjon som eksisterer. Feilinformasjon kan oppstå som følge av misligheter eller utilsiktede feil. Feilinformasjon blir vurdert som vesentlig dersom den enkeltvis eller samlet med rimelighet kan forventes å påvirke økonomiske beslutninger som brukerne foretar basert på årsregnskapene.

For videre beskrivelse av revisors oppgaver og plikter vises det til:
<https://revisorforeningen.no/revisjonsberetninger>

*Uttalelse om andre lovmessige krav**Konklusjon om årsberetningen*

Basert på vår revisjon av årsregnskapet som beskrevet ovenfor, mener vi at opplysningene i årsberetningen om årsregnskapet, forutsetningen om fortsatt drift og forslaget til resultatdisponering er konsistente med årsregnskapet og i samsvar med lov og forskrifter.

Konklusjon om registrering og dokumentasjon

Basert på vår revisjon av årsregnskapet som beskrevet ovenfor, og kontrollhandlinger vi har funnet nødvendig i henhold til internasjonal standard for attestasjonsoppdrag (ISAE) 3000 «Attestasjonsoppdrag som ikke er revisjon eller forenklet revisorkontroll av historisk finansiell informasjon», mener vi at ledelsen har oppfylt sin plikt til å sørge for ordentlig og oversiktlig registrering og dokumentasjon av selskapets regnskapsopplysninger i samsvar med lov og god bokføringskikk i Norge.

Oslo, 10. februar 2020
PricewaterhouseCoopers AS

Erik Andersen
Statsautorisert revisor



Nordea FUNDS

Styrets årsberetning for 2019 for norskregistrerte verdipapirfond forvaltet av Nordea Funds Ltd

Finansmarkedene

For andelseiere i Nordea Funds sine norskregistrerte verdipapirfond ble 2019 et meget bra år. Spesielt godt har Nordeas aksjefond utviklet seg. Det var en god oppgang i aksjemarkedene i 2019. Det amerikanske aksjemarkedet var særlig sterkt, men også Oslo Børs hadde positiv utvikling, støttet av stigende oljepris i løpet av året. Aksjer i fremvoksende økonomier steg også, men ikke like mye som i modne aksjemarkeder.

Nordeas aktivt forvaltede rentefond har jevnt over gitt god relativ avkastning i et marked med lave renter.

Verdipapirfondmarkedet

Samlet forvaltningskapital i det norske verdipapirfondmarkedet var ved utgangen av desember 2019 på 1 327,7 mrd. kroner, mot 1 129,0 mrd. kroner ved utgangen av 2018. Samlet netto tegning var i 2019 på 38,5 mrd. kroner. Netto tegning i aksjefond var -0,3 mrd. kroner, kombinasjonsfond 0,8 mrd. Kroner og rentefond 38,2 mrd. Netto tall for tegning inkluderer ikke reinvestert utbytte.

Endringer i fondsutvalget

Nordea Funds Ltd har ikke lagt ned eller lansert nye norske verdipapirfond i Norge i 2019. Per 31. desember 2019 forvalter Nordea Funds Ltd 33 verdipapirfond registrert i Norge.

Nordea Funds Lts posisjon i Norge

I 2019 hadde Nordeas verdipapirfond netto innløsning på 2,2 mrd. fra norske kunder, ikke inkludert reinvestert utbytte. Total markedsandel, målt ved forvaltningskapitalen, utgjorde 10,6 %, mot 11,1 % året før.

Nordeas norskregistrerte verdipapirfondene hadde ved utgangen av 2019 forvaltningskapital på 139,2 mrd. mot 121,6 mrd året før.

Regnskap

Fondenes årsregnskaper er avgitt under forutsetning om fortsatt drift. Styret kjenner ikke til at det er vesentlig usikkerhet knyttet til disse og kjenner ikke til ekstraordinære forhold som har betydning for vurdering av regnskapene. Styret bekrefter at det er grunnlag for fortsatt drift av forvaltningsselskapet.

Operasjonell og administrativ drift

Nordea Funds Ltd har sin virksomhet i Nordeas lokaler i Helsinki i Finland og den norske filialen har sin virksomhet i Oslo. Selskapet har utkontraktert operasjonelle og administrative tjenester til



Nordea FUNDS

Nordea Investment Management AB og Nordea Investment Funds S.A. som er en del av Nordea-konsernet, og gir således tilgang til konsernets samlede ressurser. I tillegg har selskapet utkontraktert regnskapsoppgaver og distribusjon til Nordea Bank Abp Filial i Norge. Verdipapirfondene har ingen ansatte og de forurensar ikke det ytre miljø.

Samarbeidet har vært godt i 2019, og kompetansen er høy.

Avkastning 2019 i fond registrert i Norge, forvaltet av Nordea Funds Ltd

Norske aksjefond	Fond	Indeks	Avvik	Indeks
Nordea Avkastning	20,93 %	19,20 %	1,73 %	Oslo Børs Fondindeks
Nordea Kapital	17,38 %	19,20 %	-1,82 %	Oslo Børs Fondindeks
Nordea Norge Pluss	18,13 %	19,20 %	-1,06 %	Oslo Børs Fondindeks
Nordea Norge Verdi	16,48 %	19,20 %	-2,72 %	Oslo Børs Fondindeks
Nordea Norwegian Equity Market Fun	13,49 %	14,06 %	-0,56 %	Oslo Børs OBX index (GDR)
Internasjonale aksjefond				
Nordea Aksjer Verden	26,48 %			Ingen indeks
Nordea Global	30,65 %	29,56 %	1,10 %	MSCI World net return
Nordea Global II	27,91 %	26,41 %	1,50 %	MSCI World Hedged NOK (NDR) net return
Nordea Stabile Aksjer Global	22,19 %			Ingen indeks
Nordea Stabile Aksjer Global Etisk	23,37 %			Ingen indeks
Norske rentefond				
Nordea FRN Kreditt	3,35 %	2,25 %	1,10 %	Norway FI - RM123FRN
Nordea FRN OMF	2,45 %	1,96 %	0,50 %	Norway FI - RM1FRN
Nordea FRN Pensjon	2,73 %	2,06 %	0,67 %	Norway FI - RM12FRN
Nordea Kort Obligasjon	1,75 %			Ingen indeks
Nordea Kort Obligasjon 20	1,72 %			Ingen indeks
Nordea Kort Obligasjon I	1,85 %			Ingen indeks
Nordea Kort Obligasjon II	1,96 %			Ingen indeks
Nordea Kort Obligasjon III	2,08 %			Ingen indeks
Nordea Kort Obligasjon Pluss	1,97 %			Ingen indeks
Nordea Obligasjon II	1,70 %	1,79 %	-0,09 %	Norway FI - RM12D3 - Duration target 3
Nordea Obligasjon III	2,48 %	2,01 %	0,47 %	Norway FI - RM123D3 - Duration target 3
Nordea Obligasjon NO	2,29 %	2,01 %	0,29 %	Norway FI - RM123D3 - Duration target 3
Nordea Statsobligasjon II	0,74 %	0,96 %	-0,22 %	Oslo Stock Exchange Government Bonds 4X
Internasjonale rentefond				
Nordea Europeisk Kredittobligasjon	8,89 %	8,18 %	0,71 %	ICE BofAML EMU Corporate hedged to NOK
Nordea Global High Yield	13,34 %	12,99 %	0,35 %	ICE BofAML Developed Mrkts HY Constr hedged to NOK
Nordea Global Statsobligasjon	6,24 %	6,61 %	0,37 %	JP Morgan Global GBI hedged NOK
Nordea Plan Rente	5,53 %			Ingen indeks
Internasjonale kombinasjonsfond				
Nordea Plan Balansert	15,12 %			Ingen indeks
Nordea Plan Konservativ NO	6,01 %			Ingen indeks
Nordea Plan Moderat	10,07 %			Ingen indeks
Nordea Plan Offensiv	24,07 %			Ingen indeks
Nordea Plan Vekstorientert	18,65 %			Ingen indeks
Nordea Stabil Avkastning	11,17 %			Ingen indeks



Nordea FUNDS

Styrets sammensetning og administrative forhold

Styret i Nordea Funds Ltd består av 8 personer. Det er for tiden 3 kvinner i styret.

Forretningsfører, depotmottaker og revisor

Nordea Funds Ltd er forretningsfører. Selskapet har etablert filial i Norge, Nordea Funds, Norwegian Branch. JP Morgan Bank Luxembourg S.A. - Oslo Branch er depotmottaker for de 33 norskregistrerte verdipapirfondene som omfattes av denne rapporten. PWC er forvaltningsselskapets og verdipapirfondenes revisor.

Finansiell risiko

Den finansielle stillingen i de norskregistrerte fondene er god.

Det ble gjennomført daglig verdifastsettelse i de norskregistrerte fondene, og ingen av de norskregistrerte fondene opplevde likviditetsmessige utfordringer som følge av andelseiernes tegning og innløsning.

Ekstraordinært store innløsninger/tegninger

Det har forekommet ekstraordinært store tegninger og innløsninger i de norske verdipapirfondene. Nordea Funds Ltd har rutiner for spesiell håndtering av slike transaksjoner. Transaksjonene har ikke ført til endringer i verdien for eksisterende andelseiere.

Risikostyring i norskregistrerte verdipapirfond

De ulike obligasjons-, kombinasjons- og aksjefond påvirkes av aksjemarkeds-, rente-, kreditt-, likviditets- og valutarisiko.

Aksjemarkedsrisiko

For aksjefond og kombinasjonsfond vil det være en aksjemarkedsrisiko, som er risikoen for svingninger i aksjekurser, blant annet som følge av endringer i selskapenes inntjening eller forventede inntjening over tid.

For å begrense den spesifikke risikoen knyttet opp mot enkeltaksjer gjelder det regler for spredning av fondenes verdipapirporteføljer. Et verdipapirfonds plasseringer i finansielle instrumenter utstedt av samme selskap kan ikke utgjøre mer enn 5 prosent av fondets eiendeler, eller 10 prosent av fondets eiendeler dersom den samlede verdi av slike plasseringer ikke overstiger 40 prosent av fondets eiendeler.

For indeksfond gjelder det særskilte regler. Nordea Norwegian Equity Market Fund er underlagt disse.

Renterisiko

I rentefond og kombinasjonsfond vil det være renterisiko som er endringer i andelsverdien som følge av endringer i det generelle rentenivået.



Nordea FUNDS

Risikoen vil avhenge av gjennomsnittlig rentebindingstid på verdipapirene i fondet. For Nordea Kort Obligasjon, Nordea Kort Obligasjon I, Nordea Kort Obligasjon II, Nordea Kort Obligasjon III, Nordea Kort Obligasjon Pluss, Nordea Kort Obligasjon 20, Nordea FRN OMF, Nordea FRN Pensjon og Nordea FRN Kreditt kan gjennomsnittlig rentebindingstid på verdipapirene i fondet maksimalt være ett år, for Nordea Obligasjon II, Nordea Obligasjon NO, Nordea Obligasjon III og for Nordea Global High Yield mellom 3 år og 8 år, for Nordea Europeisk Kredittobligasjon mellom 3 og 7 år og for Nordea Plan Rente mellom 0 og 5 år. For Nordea Global Statsobligasjon kan rentebindingstid være +/- 3 år i forhold til fondets referanseindeks.

I de rentefond som i følge vedtektene har åpnet for bruk av rentederivater, benyttes disse for å effektivisere forvaltningen (FRA og Renteswapper). Derivater benyttes ikke som en risikøkende strategi. Nordea Statsobligasjon II og Nordea Kort Obligasjon 20 kan ikke benytte derivater.

Likviditetsrisiko

Med likviditetsrisiko menes risiko for endringer i andelsverdien som følge av reduserte omsetningsmuligheter som følge av at det ikke er et tilstrekkelig antall kjøpere og selgere i markedet. For obligasjons-, og kombinasjonsfond søkes likviditetsrisikoen minimert ved at fondet investerer i solide utstedere. Unntakene er Nordea Global High Yield og Nordea Plan Rente, som vil ha en noe høyere likviditetsrisiko. Likviditetsrisikoen i aksjefond søkes minimert ved at fondene hovedsakelig investerer i børsnoterte selskaper.

Kreditrisiko

Kreditrisiko er risiko for endringer i andelsverdien som følge av manglende betalingsevne hos låntaker eller som følge av endringer i markedets syn på en låntakers kredittverdighet. Med unntak av Nordea Global High Yield, Nordea FRN Kreditt, Nordea Europeisk Kredittobligasjon og Nordea Plan Rente, har Nordeas norskregistrerte rentefond lav kreditrisiko. Nordea Plan Rente vil bare plassere en begrenset del av verdipapirporteføljen i underfond med høy kreditrisiko.

Valutarisiko

Valutarisiko er risiko for endringer i andelsverdien målt i fondets funksjonelle valuta som følge av valutakurssvingninger på eiendeler og gjeld nominert i annen valuta. De av Nordea Fund Ltd. sine norskregistrerte verdipapirfond som investerer i utenlandske verdipapirer har valutarisiko ut fra de posisjoner fondet har i utenlandske verdipapirer, fordringer eller gjeld. For Nordea Global High Yield, Nordea Global Statsobligasjon, Nordea Europeisk Kredittobligasjon, Nordea Global II, Nordea Stabil Avkastning og Nordea Stabile Aksjer Global gjennomføres sikringsforretninger i valutamarkedet for å redusere valutarisikoen i forhold til norske kroner.

Risikostyring for aksjefond

Relativ volatilitet benyttes for å overvåke aksjefondenes risiko. Relativ volatilitet er et mål på hvor stor risiko forvalter har tatt for å oppnå meravkastning ift. fondets referanseindeks. Aksjefondenes avkastning vil, med unntak av Nordea Norge Pluss og Nordea Norwegian Equity Market Fund, statistisk sett ligge innenfor +/- 6 prosentpoeng av referanseindeksens avkastning i 2 av 3 år. Nordea Norwegian Equity Market Fund er et indeksfond og vil ha minimal relativ volatilitet.



Nordea FUNDS

Styret vil takke alle våre andelseiere for den tillit som har blitt vist Nordea Funds Ltd i 2019.

Nordea Funds Ltd vil også fremover arbeide for at andelseierne skal være tilfreds med den avkastning, de produkter og den service Nordea tilbyr.

Helsinki, 10. februar 2020

Styret i Nordea Funds Ltd

Jukka Perttula

Styrets leder

Cecilia Marlow

Styrets nestleder

Torolf Aadnesen

Vesa Ollikainen

Marianne Philip

Reema Rytölä

Petri Nikkilä

Katja Bergqvist

Oslo, 10. februar 2020

Nordea Funds, Norwegian
Branch

Petter Bue Hermansen

Daglig Leder