



## ÅRSREGNSKAPET FOR REGNSKAPSÅRET 2017 - GENERELL INFORMASJON

### Enheten

Organisasjonsnummer: 965 251 421  
Organisasjonsform: Aksjeselskap  
Foretaksnavn: BÅDE OG REDAKSJONELL PRODUKSJON AS  
Forretningsadresse: Maridalsveien 89  
0461 OSLO

### Regnskapsår

Årsregnskapets periode: 01.01.2017 - 31.12.2017

### Konsern

Morselskap i konsern: Nei

### Regnskapsregler

Regler for små foretak benyttet: Ja  
Benyttet ved utarbeidelsen av årsregnskapet til selskapet: Regnskapslovens alminnelige regler

### Årsregnskapet fastsatt av kompetent organ

Bekreftet av representant for selskapet: Geir E. Osnes  
Dato for fastsettelse av årsregnskapet: 29.05.2018

### Grunnlag for avgivelse

År 2017: Årsregnskapet er elektronisk innlevert  
År 2016: Tall er hentet fra elektronisk innlevert årsregnskap fra 2017

*Det er ikke krav til at årsregnskapet m.v. som sendes til Regnskapsregisteret er undertegnet. Kontrollen på at dette er utført ligger hos revisor/enhetens øverste organ. Sikkerheten ivaretas ved at innsender har rolle/rettighet for innsending av årsregnskapet via Altinn, og ved at det bekreftes at årsregnskapet er fastsatt av kompetent organ.*

Brønnøysundregistrene, 08.09.2019



## Resultatregnskap

| Beløp i: NOK   | Note | 2017             | 2016              |
|--|------|------------------|-------------------|
| <b>RESULTATREGNSKAP</b>                                      |      |                  |                   |
| <b>Inntekter</b>   |      |                  |                   |
| Salgsinntekt   | 1    | 1 426 916        | 1 671 142         |
| Annen driftsinntekt  |      | 28 974           | 47 000            |
| <b>Sum inntekter</b>   |      | <b>1 455 890</b> | <b>1 718 142</b>  |
| <b>Kostnader</b>   |      |                  |                   |
| Varekostnad  |      | 437 291          | 1 802 175         |
| Lønnskostnad   | 2    | 667 436          | 902 496           |
| Avskrivning på varige driftsmidler og immaterielle eiendeler | 3    | 119 608          | 119 611           |
| Annen driftskostnad  |      | 230 522          | 293 254           |
| <b>Sum kostnader</b>   |      | <b>1 454 858</b> | <b>3 117 536</b>  |
| <b>Driftsresultat</b>  |      | <b>1 032</b>     | <b>-1 399 394</b> |
| <b>Finansinntekter og finanskostnader</b>                    |      |                  |                   |
| Annen renteinntekt   |      | 159              | 347               |
| <b>Sum finansinntekter</b>                                   |      | <b>159</b>       | <b>347</b>        |
| <b>Netto finans</b>  |      | <b>159</b>       | <b>347</b>        |
| <b>Ordinært resultat før skattekostnad</b>                   |      | <b>1 190</b>     | <b>-1 399 047</b> |
| Skattekostnad på ordinært resultat                           | 5    |                  |                   |
| <b>Ordinært resultat etter skattekostnad</b>                 |      | <b>1 190</b>     | <b>-1 399 047</b> |
| <b>Årsresultat</b>   |      | <b>1 190</b>     | <b>-1 399 047</b> |
| <b>Årsresultat etter minoritetsinteresser</b>                |      | <b>1 190</b>     | <b>-1 399 047</b> |
| <b>Totalresultat</b>   |      | <b>1 190</b>     | <b>-1 399 047</b> |
| <b>Overføringer og disponeringer</b>                         |      |                  |                   |
| Konsernbidrag  |      |                  | -771 007          |
| Udekket tap  |      | 1 190            | -628 040          |
| <b>Sum overføringer og disponeringer</b>                     |      | <b>1 190</b>     | <b>-1 399 047</b> |



## Balanse

| Beløp i: NOK  | Note | 2017           | 2016             |
|---|------|----------------|------------------|
| <b>BALANSE - EIENDELER</b>                                  |      |                |                  |
| <b>Anleggsmidler</b>  |      |                |                  |
| <b>Immaterielle eiendeler</b>                               |      |                |                  |
| Utsatt skattefordel   | 5    |                |                  |
| <b>Varige driftsmidler</b>                                  |      |                |                  |
| Driftsløsøre, inventar, verktøy, kontormaskiner og lignende | 3    | 145 512        | 265 120          |
| <b>Sum varige driftsmidler</b>                              |      | <b>145 512</b> | <b>265 120</b>   |
| <b>Sum anleggsmidler</b>                                    |      | <b>145 512</b> | <b>265 120</b>   |
| <b>Omløpsmidler</b>   |      |                |                  |
| <b>Varer</b>  |      |                |                  |
| <b>Fordringer</b>   |      |                |                  |
| Kundefordringer   |      | 340 913        | 415 016          |
| Andre fordringer  | 8    | 3 329          | 868 398          |
| <b>Sum fordringer</b>                                       |      | <b>344 242</b> | <b>1 283 414</b> |
| <b>Bankinnskudd, kontanter og lignende</b>                  |      |                |                  |
| Bankinnskudd, kontanter og lignende                         | 4    | 218 415        | 96 162           |
| <b>Sum bankinnskudd, kontanter og lignende</b>              |      | <b>218 415</b> | <b>96 162</b>    |
| <b>Sum omløpsmidler</b>                                     |      | <b>562 657</b> | <b>1 379 576</b> |
| <b>SUM EIENDELER</b>  |      | <b>708 170</b> | <b>1 644 696</b> |
| <b>BALANSE - EGENKAPITAL OG GJELD</b>                       |      |                |                  |
| <b>Egenkapital</b>  |      |                |                  |
| <b>Innskutt egenkapital</b>                                 |      |                |                  |
| Selskapskapital   | 7    | 100 000        | 100 000          |
| <b>Sum innskutt egenkapital</b>                             |      | <b>100 000</b> | <b>100 000</b>   |
| <b>Opptjent egenkapital</b>                                 |      |                |                  |



## Balanse

| <b>Beløp i: NOK</b>             | <b>Note</b> | <b>2017</b>       | <b>2016</b>       |
|---------------------------------|-------------|-------------------|-------------------|
| Udekket tap                     |             | 1 068 074         | 1 069 264         |
| <b>Sum opptjent egenkapital</b> |             | <b>-1 068 074</b> | <b>-1 069 264</b> |
| <b>Sum egenkapital</b>          | 6           | <b>-968 074</b>   | <b>-969 264</b>   |
| <b>Sum langsiktig gjeld</b>     |             | <b>0</b>          | <b>0</b>          |
| <b>Kortsiktig gjeld</b>         |             |                   |                   |
| Leverandørgjeld                 |             | 18 266            | 8 927             |
| Betalbar skatt                  | 5           |                   |                   |
| Skyldige offentlige avgifter    |             | 115 591           | 42 583            |
| Annen kortsiktig gjeld          | 8           | 1 542 386         | 2 562 451         |
| <b>Sum kortsiktig gjeld</b>     |             | <b>1 676 243</b>  | <b>2 613 960</b>  |
| <b>Sum gjeld</b>                |             | <b>1 676 243</b>  | <b>2 613 960</b>  |
| <b>SUM EGENKAPITAL OG GJELD</b> |             | <b>708 170</b>    | <b>1 644 696</b>  |



## **Både og Redaksjonell Produksjon AS**

### **Årsregnskap og årsberetning**

# **2017**



## ÅRSBERETNING 2017 FOR Både Og Redaksjonell Produksjon AS

Virksomhetens art og sted:

Selskapet driver redaksjonell lydproduksjon i Oslo Kommune.

Fortsatt drift:

Forutsetningene om fortsatt drift er tilstede og er lagt til grunn ved utarbeidelse av årsregnskapet.

Arbeidsmiljø:

Selskapet har kontorer i nyoppussede lokaler, og arbeidsmiljøet er tilfredsstillende.

Ytre miljø:

Selskapet har ingen innsatsfaktorer eller produkter som forurenser det ytre miljø.

Likestilling:

I selskapet er det 0 kvinner av 4 i styret.

I selskapet er det 0 kvinner av 1 ansatt

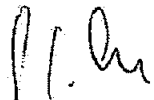
Virksomhetens utvikling og resultat:


Selskapet har i 2017 hatt positiv utvikling. Selskapet er fortsatt i en oppstarts- og gründerfase og økonomien til selskapet bærer fortsatt preg av dette. Dog har styret en positiv opplevelse av at selskapet har økende aktualisering og kjennskap med tilhørende økning i forespørsler. Morselskapet Både Og AS vil også inneværende år om nødvendig støtte selskapet faglig, økonomisk og garantere for driften.


Regnskapet gir etter styrets oppfatning ett rettviseende bilde av virksomheten. Det foreligger ingen usikkerhetsfaktorer for driften av selskapet.


Oslo 29. Mai 2018

Styret i Både Og Redaksjonell Produksjon AS

  
Geir E. Osnes  
Styrets leder

  
Kaare Hersoug  
Styremedlem

  
Ola-Per Ekblom  
Styremedlem/dagligleder

  
Eskil Vincent Paus  
Styremedlem



## Både og Redaksjonell Produksjon AS

| RESULTATREGNSKAP 1.1. - 31.12.             | Note | 2017              | 2016              |
|--|------|-------------------|-------------------|
| <b>Driftsinntekt og driftskostnad</b>      |      |                   |                   |
| Salgsinntekt                               | 1    | 1 426 916         | 1 671 142         |
| Annen driftsinntekt                        |      | 28 974            | 47 000            |
| <b>Sum driftsinntekt</b>                   |      | <b>1 455 890</b>  | <b>1 718 142</b>  |
| Varekostnad                                |      | -437 291          | -1 802 175        |
| Lønnskostnad                               | 2    | -667 436          | -902 496          |
| Avskrivning                                | 3    | -119 608          | -119 611          |
| Annen driftskostnad                        |      | -230 522          | -293 254          |
| <b>Sum driftskostnad</b>                   |      | <b>-1 454 858</b> | <b>-3 117 536</b> |
| <b>Driftsresultat</b>                      |      | <b>1 032</b>      | <b>-1 399 394</b> |
| <b>Finansinntekt og finanskostnad</b>      |      |                   |                   |
| Annen renteinntekt                         |      | 159               | 347               |
| <b>Finansresultat</b>                      |      | <b>159</b>        | <b>347</b>        |
| <b>Ordinært resultat før skattekostnad</b> |      | <b>1 190</b>      | <b>-1 399 047</b> |
| <b>Skattekostnad på ordinært resultat</b>  | 5    | <b>0</b>          | <b>0</b>          |
| <b>Ordinært resultat</b>                   |      | <b>1 190</b>      | <b>-1 399 047</b> |
| <b>Årsresultat</b>                         |      | <b>1 190</b>      | <b>-1 399 047</b> |
| <b>Opplysninger om:</b>                    |      |                   |                   |
| Mottatt konsernbidrag (netto skatt)        |      | 0                 | -771 007          |
| Til udekket tap                            |      | 1 190             | -628 040          |
| <b>Sum</b>                                 |      | <b>1 190</b>      | <b>-1 399 047</b> |




## Både og Redaksjonell Produksjon AS


| BALANSE PR 31.12.                                    | Note | 2017           | 2016             |
|--|------|----------------|------------------|
| <b>EIENDELER</b>                                     |      |                |                  |
| <b>Anleggsmidler</b>                                 |      |                |                  |
| <b>Varige driftsmidler</b>                           |      |                |                  |
| Driftsløsøre, inventar, verktøy, kontormaskiner o.l. | 3    | 145 512        | 265 120          |
| <b>Sum varige driftsmidler</b>                       |      | <b>145 512</b> | <b>265 120</b>   |
| <b>Sum anleggsmidler</b>                             |      | <b>145 512</b> | <b>265 120</b>   |
| <b>Omløpsmidler</b>                                  |      |                |                  |
| <b>Fordringer</b>                                    |      |                |                  |
| Kundefordringer                                      |      | 340 913        | 415 016          |
| Fordringer på foretak i samme konsern                | 8    | 0              | 771 007          |
| Andre fordringer                                     |      | 3 329          | 97 391           |
| <b>Sum fordringer</b>                                |      | <b>344 242</b> | <b>1 283 414</b> |
| <b>Bankinnskudd, kontanter o.l.</b>                  | 4    | <b>218 415</b> | <b>96 162</b>    |
| <b>Sum omløpsmidler</b>                              |      | <b>562 657</b> | <b>1 379 576</b> |
| <b>SUM EIENDELER</b>                                 |      | <b>708 170</b> | <b>1 644 696</b> |


**Både og Redaksjonell Produksjon AS**

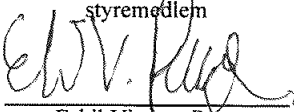
| BALANSE PR 31.12.                 | Note | 2017              | 2016              |
|-----------------------------------|------|-------------------|-------------------|
| <b>EGENKAPITAL OG GJELD</b>       |      |                   |                   |
| <b>Egenkapital</b>                |      |                   |                   |
| <b>Innskutt egenkapital</b>       |      |                   |                   |
| Aksjekapital                      | 7    | 100 000           | 100 000           |
| <b>Sum innskutt egenkapital</b>   |      | <b>100 000</b>    | <b>100 000</b>    |
| <b>Opptjent egenkapital</b>       |      |                   |                   |
| Udekket tap                       |      | -1 068 074        | -1 069 264        |
| <b>Sum opptjent egenkapital</b>   |      | <b>-1 068 074</b> | <b>-1 069 264</b> |
| <b>Sum egenkapital</b>            | 6    | <b>-968 074</b>   | <b>-969 264</b>   |
| <b>Gjeld</b>                      |      |                   |                   |
| <b>Kortsiktig gjeld</b>           |      |                   |                   |
| Gjeld til foretak i samme konsern | 8    | 1 397 110         | 2 256 274         |
| Leverandørgjeld                   |      | 18 266            | 8 927             |
| Skyldige offentlige avgifter      |      | 115 591           | 42 583            |
| Annen kortsiktig gjeld            |      | 145 276           | 306 176           |
| <b>Sum kortsiktig gjeld</b>       |      | <b>1 676 243</b>  | <b>2 613 960</b>  |
| <b>Sum gjeld</b>                  |      | <b>1 676 243</b>  | <b>2 613 960</b>  |
| <b>SUM EGENKAPITAL OG GJELD</b>   |      | <b>708 170</b>    | <b>1 644 696</b>  |

Oslo, 29.05.2018

  
Geir E. Osnes  
styreleder

  
Ola-Per Ekblom  
styremedlem/daglig leder

  
Kaare Hersoug  
styremedlem

  
Eskil Vindent Paus  
styremedlem



## Både og Redaksjonell Produksjon AS

Noter til årsregnskapet for 2017

### Note 1 Regnskapsprinsipper

Årsregnskapet er satt opp i samsvar med regnskapsloven og god regnskapsskikk for små foretak i Norge. Selskapets inntekter har opphav i musikkrettigheter, disse inntektsføres når de anses som opptjent.

#### Hovedregel for vurdering og klassifisering av eiendeler og gjeld

Eiendeler bestemt til varig eie eller bruk er klassifisert som anleggsmidler. Andre eiendeler er klassifisert som omløpsmidler. Fordringer som skal tilbakebetales innen et år er uansett klassifisert som omløpsmidler. Ved klassifisering av kortsiktig og langsiktig gjeld er analoge kriterier lagt til grunn.

Enkelte poster er vurdert etter andre regler, og redegjøres for nedenfor.

#### Skatter

Skatter kostnadsføres når de påløper, det vil si at skattekostnaden er knyttet til det regnskapsmessige resultat før skatt. Skattekostnaden består av betalbar skatt (skatt på årets skattepliktige inntekt) og endring i netto utsatt skatt.

### Note 2 Lønnskostnader

| Lønnskostnaden består av:  | 2017     | 2016     |
|--|----------|----------|
| Lønninger  | 467 428  | 783 340  |
| Folketrygdavgift   | 67 634   | 89 988   |
| Pensjonskostnader  | 7 857    | 7 872    |
| Honorar til selvstendig næringsdrivende (ikke avg.pl)            | 114 992  | 25 687   |
| Andre ytelser  | 9 525    | -4 392   |
| Sum Lønnskostnader   | 667 436  | 902 496  |
| <b>Gjennomsnittlig antall årsverk inkl. midlertidige ansatte</b> | <b>1</b> | <b>3</b> |

#### Obligatorisk tjenestepensjon

Selskapet er pliktig til å ha tjenestepensjonsordning etter lov om obligatorisk tjenestepensjon, og har opprettet en innskuddsordning som tilfredsstiller lovens krav.

#### Revisor

Kostnadsført revisjonshonorar for 2017 utgjør kr 16 000. Beløpet gjelder lovbestemt revisjon, teknisk årsavslutning og øvrige tjenester.

### Note 3 Varige driftsmidler

|                          | Drifts l,<br>inventar,<br>verktøy o. l | Studio,<br>inventar | Sum      |
|--------------------------|--|---------------------|----------|
| Anskaffelseskost 1.1.    | 54 598                                 | 543 442             | 598 041  |
| Årets tilgang            | 0                                      | 0                   | 0        |
| Anskaffelseskost 31.12   | 54 598                                 | 543 442             | 598 041  |
| Akk. avskrivninger 31.12 | -40 248                                | -412 280            | -452 529 |
| Balanseført verdi 31.12  | 14 350                                 | 131 162             | 145 512  |
| Årets avskrivninger      | 10 919                                 | 108 689             | 119 608  |
| Økonomisk levetid        | 5år                                    | 5år                 |          |
| Avskrivningsplan         | Lineær                                 | Lineær              |          |



## Både og Redaksjonell Produksjon AS

Noter til årsregnskapet for 2017

### Note 4 Bundne midler

I posten inngår bundet innskudd på skattetrekkkonto med kr 20 729.

### Note 5 Skatt

| Årets skattekostnad                      | 2017     | 2016            |
|--|----------|-----------------|
| Resultatført skatt på ordinært resultat: |          |                 |
| Betalbar skatt                           | 0        | 0               |
| Endring i utsatt skattefordel            | 0        | 0               |
| <b>Skattekostnad ordinært resultat</b>   | <b>0</b> | <b>0</b>        |
| Skattepliktig inntekt:                   |          |                 |
| Ordinært resultat før skatt              | 1 190    | -1 399 047      |
| Permanente forskjeller                   | 2 706    | 8 716           |
| Endring i midlertidige forskjeller       | 63 852   | 49 916          |
| Mottatt konsernbidrag                    | 0        | 771 007         |
| Anvendelse av fremførbart underskudd     | -67 748  | 0               |
| <b>Skattepliktig inntekt</b>             | <b>0</b> | <b>-569 409</b> |
| Betalbar skatt i balansen:               |          |                 |
| Betalbar skatt på årets resultat         | 0        | -192 752        |
| Betalbar skatt på mottatt konsernbidrag  | 0        | 192 752         |
| <b>Sum betalbar skatt i balansen</b>     | <b>0</b> | <b>0</b>        |

Skatteeffekten av midlertidige forskjeller og underskudd til fremføring som har gitt opphav til utsatt skatt og utsatte skattefordeler, spesifisert på typer av midlertidige forskjeller:

|   | 2017           | 2016           | Endring       |
|---|----------------|----------------|---------------|
| Varige driftsmidler                           | -77 511        | -13 659        | 63 852        |
| <b>Sum</b>                                    | <b>-77 511</b> | <b>-13 659</b> | <b>63 852</b> |
| Akkumulert fremførbart underskudd             | -1 004 977     | -1 072 726     | -67 748       |
| Inngår ikke i beregningen av utsatt skatt     | 1 082 489      | 1 086 385      | 3 896         |
| <b>Grunnlag for beregning av utsatt skatt</b> | <b>0</b>       | <b>0</b>       | <b>0</b>      |
| <b>Utsatt skattefordel (23 % / 24 %)</b>      | <b>0</b>       | <b>0</b>       | <b>0</b>      |

I henhold til God regnskapsskikk for små foretak balanseføres ikke utsatt skattefordel.

Alle midlertidige forskjeller kan utlignes, og dette er gjennomført i beregningen av utsatt skatt.

Utsatt skatt beregnes på grunnlag av forskjeller mellom regnskapsmessige og skattemessige balanseverdier og underskudd til fremføring. I oppstillingen brukes negativt fortegn ved netto skatteøkende midlertidige forskjeller. Det vil si forskjeller som øker fremtidig skattbar inntekt og dermed gir grunnlag for en utsatt skatteforpliktelse.



## Både og Redaksjonell Produksjon AS

Noter til årsregnskapet for 2017

### Note 6 Egenkapital

|                    | Aksje-<br>kapital | Annen<br>EK | Udekket<br>tap | Sum      |
|--------------------|-------------------|-------------|----------------|----------|
| Egenkapital 1.1.   | 100 000           | 0           | -1 069 264     | -969 264 |
| Årets resultat     |                   | 0           | 1 190          | 1 190    |
| Egenkapital 31.12. | 100 000           | 0           | -1 068 074     | -968 074 |

Selskapets egenkapital er negativ, styret mener likevel det er riktig å legge til grunn forutsetningen om fortsatt drift ettersom selskapets eiere har forpliktet seg til nødvendig tilførsel av kapital til løpende drift.

### Note 7 Aksjekapital og aksjonærinformasjon

|                 | Antall | Pålydende | Balanseført |
|-----------------|--------|-----------|-------------|
| Ordinære aksjer | 400    | 250       | 100 000     |

| Selskapets aksjeeiere: | Antall | Eierandel |
|------------------------|--------|-----------|
| Både Og AS             | 361    | 90,25 %   |
| Eskil Vincent Paus     | 39     | 9,75%     |
| Sum                    | 400    | 100,0 %   |

Styrets leder i selskapet er hovedaksjonær i morselskapet.

### Note 8 Konsernmellomværende

| Gjeld                              | 2017              | 2016              |
|------------------------------------|-------------------|-------------------|
| Både Og Redaksjonell Produksjon AS | -1 397 110        | -2 256 274        |
| <b>Sum</b>                         | <b>-1 397 110</b> | <b>-2 256 274</b> |



## UAVHENGIG REVISORS BERETNING FOR 2017

Til Generalforsamlingen i Både og Redaksjonell Produksjon AS

### Uttalelse om revisjonen av årsregnskapet

#### Konklusjon

Vi har revidert Både og Redaksjonell Produksjon AS' årsregnskap som viser et overskudd på kr 1 190. Årsregnskapet består av balanse per 31. desember 2017 og resultatregnskap for regnskapsåret avsluttet per denne datoen og noter til årsregnskapet, herunder et sammendrag av viktige regnskapsprinsipper.

Etter vår mening er det medfølgende årsregnskapet avgitt i samsvar med lov og forskrifter og gir et rettviseende bilde av selskapets finansielle stilling per 31. desember 2017, og av dets resultater for regnskapsåret avsluttet per denne datoen i samsvar med regnskapslovens regler og god regnskapsskikk i Norge.

#### Grunnlag for konklusjonen

Vi har gjennomført revisjonen i samsvar med lov, forskrift og god revisjonsskikk i Norge, herunder de internasjonale revisjonsstandardene (ISA-ene). Våre oppgaver og plikter i henhold til disse standardene er beskrevet i «Revisors oppgaver og plikter ved revisjon av årsregnskapet». Vi er uavhengige av selskapet slik det kreves i lov og forskrift, og har overholdt våre øvrige etiske forpliktelser i samsvar med disse kravene. Etter vår oppfatning er innhentet revisjonsbevis tilstrekkelig og hensiktsmessig som grunnlag for vår konklusjon.

#### Styret og daglig leders ansvar for årsregnskapet

Styret og daglig leder (ledelsen) er ansvarlig for å utarbeide årsregnskapet i samsvar med lov og forskrifter, herunder for at det gir et rettviseende bilde i samsvar med regnskapslovens regler og god regnskapsskikk i Norge. Ledelsen er også ansvarlig for slik intern kontroll som den finner nødvendig for å kunne utarbeide et årsregnskap som ikke inneholder vesentlig feilinformasjon, verken som følge av misligheter eller utilsiktede feil.

Ved utarbeidelsen av årsregnskapet må ledelsen ta standpunkt til selskapets evne til fortsatt drift og opplyse om forhold av betydning for fortsatt drift. Forutsetningen om fortsatt drift skal legges til grunn for årsregnskapet så lenge det ikke er sannsynlig at virksomheten vil bli avvirket.

#### Revisors oppgaver og plikter ved revisjonen av årsregnskapet

Vårt mål er å oppnå betryggende sikkerhet for at årsregnskapet som helhet ikke inneholder vesentlig feilinformasjon, verken som følge av misligheter eller utilsiktede feil, og å avgi en revisjonsberetning som inneholder vår konklusjon. Betryggende sikkerhet er en høy grad av sikkerhet, men ingen garanti for at en revisjon utført i samsvar med lov, forskrift og god revisjonsskikk i Norge, herunder ISA-ene, alltid vil avdekke vesentlig feilinformasjon som eksisterer. Feilinformasjon kan oppstå som følge av misligheter eller utilsiktede feil. Feilinformasjon blir vurdert som vesentlig dersom den enkeltvis eller samlet med rimelighet kan forventes å påvirke økonomiske beslutninger som brukerne foretar basert på årsregnskapet.

For videre beskrivelse av revisors oppgaver og plikter vises det til <https://www.revisorforeningen.no/revisjonsberetninger>.



Revisorgruppen

Revisorgruppen Oslo AS  
Oscars gate 30  
Pb 7154 Majorstuen  
N-0307 Oslo

Tlf: +47 23 20 49 00  
Fax: +47 23 20 49 01

E-post: [oslo@rg.no](mailto:oslo@rg.no)

Foretaksregisteret  
NO 917 275 254 MVA

[www.rg.no](http://www.rg.no)



**UAVHENGIG REVISORS BERETNING FOR 2017**  
Både og Redaksjonell Produksjon AS

Side 2

**Uttalelse om øvrige lovmessige krav**

*Konklusjon om årsberetningen*

Basert på vår revisjon av årsregnskapet som beskrevet ovenfor, mener vi at opplysningene i årsberetningen om årsregnskapet og forutsetningen om fortsatt drift er konsistente med årsregnskapet og i samsvar med lov og forskrifter.

*Konklusjon om registrering og dokumentasjon*

Basert på vår revisjon av årsregnskapet som beskrevet ovenfor, og kontrollhandlinger vi har funnet nødvendig i henhold til internasjonal standard for attestasjonsoppdrag (ISAE) 3000 «Attestasjonsoppdrag som ikke er revisjon eller forenklet revisorkontroll av historisk finansiell informasjon», mener vi at ledelsen har oppfylt sin plikt til å sørge for ordentlig og oversiktlig registrering og dokumentasjon av selskapets regnskapsopplysninger i samsvar med lov og god bokføringskikk i Norge.

Oslo, 29. mai 2018

Revisørgruppen Oslo AS

Stein Håkon Vatle  
statsautorisert revisor