



ÅRSREGNSKAPET FOR REGNSKAPSÅRET 2018 - GENERELL INFORMASJON

Enheten

Organisasjonsnummer: 818 477 872
Organisasjonsform: Aksjeselskap
Foretaksnavn: PKS SCANDINAVIA AS
Forretningsadresse: Kniveveien 29
3036 DRAMMEN

Regnskapsår

Årsregnskapets periode: 01.01.2018 - 31.12.2018

Konsern

Morselskap i konsern: Nei

Regnskapsregler

Regler for små foretak benyttet: Ja
Benyttet ved utarbeidelsen av årsregnskapet til selskapet: Regnskapslovens alminnelige regler

Årsregnskapet fastsatt av kompetent organ

Bekreftet av representant for selskapet: Svein Henriksen
Dato for fastsettelse av årsregnskapet: 15.05.2019

Grunnlag for avgivelse

År 2018: Årsregnskapet er elektronisk innlevert
År 2017: Tall er hentet fra elektronisk innlevert årsregnskap fra 2018

Det er ikke krav til at årsregnskapet m.v. som sendes til Regnskapsregisteret er undertegnet. Kontrollen på at dette er utført ligger hos revisor/enhetens øverste organ. Sikkerheten ivaretas ved at innsender har rolle/rettighet for innsending av årsregnskapet via Altinn, og ved at det bekreftes at årsregnskapet er fastsatt av kompetent organ.

Brønnøysundregistrene, 05.09.2020



Resultatregnskap

Beløp i: NOK	Note	2018	2017
RESULTATREGNSKAP			
Inntekter			
Salgsinntekt		7 343 865	11 206 594
Annen driftsinntekt		12 075	15 000
Sum inntekter		7 355 939	11 221 594
Kostnader			
Varekostnad		5 749 326	9 540 623
Lønnskostnad	1	1 610 618	1 054 044
Avskrivning på varige driftsmidler og immaterielle eiendeler	3	98 354	6 572
Annen driftskostnad	1	1 691 109	762 386
Sum kostnader		9 149 407	11 363 624
Driftsresultat		-1 793 468	-142 030
Finansinntekter og finanskostnader			
Annen renteinntekt		10 010	760
Sum finansinntekter		10 010	760
Annen rentekostnad		11 904	5 513
Sum finanskostnader		11 904	5 513
Netto finans		-1 894	-4 754
Ordinært resultat før skattekostnad		-1 795 362	-146 784
Skattekostnad på ordinært resultat	2		
Ordinært resultat etter skattekostnad		-1 795 362	-146 784
Årsresultat	6	-1 795 362	-146 784
Årsresultat etter minoritetsinteresser		-1 795 362	-146 784
Totalresultat		-1 795 362	-146 784
Overføringer og disponeringer			
Udekket tap	6	-1 795 362	-146 784



Resultatregnskap

Beløp i: NOK	Note	2018	2017
Sum overføringer og disponeringer		-1 795 362	-146 784



Balanse

Beløp i: NOK	Note	2018	2017
BALANSE - EIENDELER			
Anleggsmidler			
Immaterielle eiendeler			
Utsatt skattefordel	2		
Varige driftsmidler			
Tomter, bygninger og annen fast eiendom	3		86 686
Driftsløsøre, inventar, verktøy, kontormaskiner og lignende	3		83 560
Sum varige driftsmidler			170 246
Sum anleggsmidler		0	170 246
Omløpsmidler			
Varer			
Fordringer			
Kundefordringer		1 419 701	2 170 554
Andre fordringer	7	1 394 959	513 489
Sum fordringer		2 814 660	2 684 043
Bankinnskudd, kontanter og lignende			
Bankinnskudd, kontanter og lignende	4	556 858	361 388
Sum bankinnskudd, kontanter og lignende		556 858	361 388
Sum omløpsmidler		3 371 518	3 045 431
SUM EIENDELER		3 371 518	3 215 677
BALANSE - EGENKAPITAL OG GJELD			
Egenkapital			
Innskutt egenkapital			
Selskapskapital	5, 6	500 000	500 000
Annen innskutt egenkapital	6	1 352 957	-9 570
Sum innskutt egenkapital		1 852 957	490 430



Balanse

Beløp i: NOK	Note	2018	2017
Opptjent egenkapital			
Udekket tap	6	1 942 146	146 784
Sum opptjent egenkapital		-1 942 146	-146 784
Sum egenkapital	6, 8	-89 189	343 646
Gjeld			
Langsiktig gjeld			
Utsatt skatt	2		
Annen langsiktig gjeld			
Sum langsiktig gjeld		0	0
Kortsiktig gjeld			
Leverandørgjeld	7	1 170 837	1 706 304
Betalbar skatt	2		
Skyldige offentlige avgifter		147 016	80 368
Annen kortsiktig gjeld	7	2 142 854	1 085 359
Sum kortsiktig gjeld		3 460 707	2 872 031
Sum gjeld		3 460 707	2 872 031
SUM EGENKAPITAL OG GJELD		3 371 518	3 215 677



Årsregnskap

2018

PKS Scandinavia AS

Org.nr.: 818 477 872



Resultatregnskap			
PKS Scandinavia AS			
	Note	2018	2017
Driftsinntekter og driftskostnader			
Salgsinntekt		7 343 865	11 206 594
Annen driftsinntekt		12 075	15 000
Sum driftsinntekter		7 355 939	11 221 594
Varekostnad		5 749 326	9 540 623
Lønnskostnad	1	1 610 618	1 054 044
Avskrivning av driftsmidler og immaterielle eiendeler	3	98 354	6 572
Annen driftskostnad	1	1 691 109	762 386
Sum driftskostnader		9 149 407	11 363 624
Driftsresultat		-1 793 468	-142 030
Finansinntekter og finanskostnader			
Annen renteinntekt		10 010	760
Annen rentekostnad		11 904	5 513
Resultat av finansposter		-1 894	-4 754
Ordinært resultat før skattekostnad		-1 795 362	-146 784
Ordinært resultat		-1 795 362	-146 784
Årsresultat	6	-1 795 362	-146 784
Overføringer			
Overført til udekket tap	6	1 795 362	146 784
Sum overføringer		-1 795 362	-146 784
PKS Scandinavia AS		Side 2	



Balanse			
PKS Scandinavia AS			
	Note	2018	2017
Eiendeler			
Anleggsmidler			
Varige driftsmidler			
Tomter, bygninger o.a. fast eiendom	3	0	86 686
Driftsløsøre, inventar o.a. utstyr	3	0	83 560
Sum varige driftsmidler		0	170 246
Sum anleggsmidler		0	170 246
Omløpsmidler			
Fordringer			
Kundefordringer		1 419 701	2 170 554
Andre kortsiktige fordringer	7	1 394 959	513 489
Sum fordringer		2 814 660	2 684 043
Bankinnskudd, kontanter o.l.	4	556 858	361 388
Sum omløpsmidler		3 371 518	3 045 431
Sum eiendeler		3 371 518	3 215 677
PKS Scandinavia AS		Side 3	



Balanse			
PKS Scandinavia AS			
	Note	2018	2017
Egenkapital og gjeld			
Egenkapital			
Innskutt egenkapital			
Aksjekapital	5, 6	500 000	500 000
Annen innskutt egenkapital	6	1 352 957	-9 570
Sum innskutt egenkapital		1 852 957	490 430
Opptjent egenkapital			
Udekket tap	6	-1 942 146	-146 784
Sum opptjent egenkapital		-1 942 146	-146 784
Sum egenkapital	6, 8	-89 189	343 646
Gjeld			
Kortsiktig gjeld			
Leverandørgjeld	7	1 170 837	1 706 304
Skyldig offentlige avgifter		147 016	80 368
Annen kortsiktig gjeld	7	2 142 854	1 085 359
Sum kortsiktig gjeld		3 460 707	2 872 031
Sum gjeld		3 460 707	2 872 031
Sum egenkapital og gjeld		3 371 518	3 215 677
Drammen, 15.05.2019 Styret i PKS Scandinavia AS			
_____ Halvard Kristoffer Rype styremedlem		_____ Svein Henriksen styremedlem/daglig leder	
_____ Kai Runar Bråthen styremedlem		_____ Geir Bo Steinberg styreleder	
PKS Scandinavia AS			Side 4



PKS Scandinavia AS NOTER TIL REGNSKAPET FOR 2018

Regnskapsprinsipper

Årsregnskapet

Årsregnskapet er satt opp i samsvar med regnskapsloven og GRS 8 God Regnskapsskikk for små foretak. Det er utarbeidet etter norske regnskapsstandarder.

Driftsinntekter og kostnader

Inntektsføring skjer etter opptjeningsprinsippet som normalt vil være leveringstidspunktet for varer og tjenester. Kostnader medtas etter sammenstillingsprinsippet, dvs. at kostnader medtas i samme periode som tilhørende inntekter inntektsføres.

Hovedregel for vurdering og klassifisering av eiendeler og gjeld

Eiendeler bestemt til varig eie eller bruk er klassifisert som anleggsmidler. Andre eiendeler er klassifisert som omløpsmidler. Fordringer som skal tilbakebetales innen et år er uansett klassifisert som omløpsmidler. Ved klassifisering av kortsiktig og langsiktig gjeld er analoge kriterier lagt til grunn.

Anleggsmidler vurderes til anskaffelseskost, men nedskrives til virkelig verdi når verdifallet forventes ikke å være forbigående. Anleggsmidler med begrenset økonomisk levetid avskrives planmessig. Langsiktig gjeld balanseføres til nominelt mottatt beløp på etableringstidspunktet.

Omløpsmidler vurderes til laveste av anskaffelseskost og virkelig verdi. Kortsiktig gjeld balanseføres til nominelt mottatt beløp på etableringstidspunktet.

Valuta

Pengeposter i utenlandsk valuta omregnes til balansedagens kurs.

Varige driftsmidler

Varige driftsmidler avskrives over forventet økonomisk levetid. Avskrivningene er som hovedregel fordelt lineært over antatt økonomisk levetid.

Varer

Varer er vurdert til det laveste av gjennomsnittlig anskaffelseskost og netto salgsverdi.

Fordringer

Kundefordringer og andre fordringer oppføres til pålydende etter fradrag for avsetning til forventet tap. Avsetning til tap gjøres på grunnlag av en individuell vurdering av de enkelte fordringene. I tillegg gjøres det for øvrige kundefordringer en uspesifisert avsetning for å dekke antatt tap.

Bruk av estimat i utarbeidelsen av årsregnskapet

Ledelsen har brukt estimater og forutsetninger som har påvirket eiendeler, gjeld, inntekter og kostnader. Framtidige hendelser kan medføre at estimatene endrer seg. Estimater og de underliggende forutsetningene vurderes løpende.

Selskapets mest vesentlige regnskapsestimater er knyttet til avskrivninger, varige driftsmidler foruten vurdering av verdi på varelager og utestående fordringer.

Skatt

Skattekostnaden i resultatregnskapet omfatter både periodens betalbare skatt og endring i utsatt skatt. Utsatt skatt er beregnet med 22% på grunnlag av de midlertidige forskjeller som eksisterer mellom regnskapsmessige og skattemessige verdier, samt ligningsmessig underskudd til fremføring ved utgangen av regnskapsåret. Skatteøkende og skattereduserende midlertidige forskjeller som reverserer eller kan reversere i samme periode er utlignet og nettoført. Utsatt skattefordel er ikke balanseført.



PKS Scandinavia AS NOTER TIL REGNSKAPET FOR 2018

Note 1 Lønnskostnader og ytelser, godtgjørelser til daglig leder, styret og revisor

Lønnskostnader	2018	2017
Lønninger	1 332 016	849 409
Arbeidsgiveravgift	200 413	123 387
Pensjonskostnader	70 546	4 700
Andre ytelser	7 643	76 548
Sum	1 610 618	1 054 044

Selskapet har i 2018 sysselsatt 2 årsverk.

Pensjonsforpliktelser

Selskapet er pliktig til å ha tjenstepensjonsordning etter lov om obligatorisk tjenstepensjon. Selskapets pensjonsordninger tilfredsstiller kravene i denne lov pr. 31.12.2018.

Ytelser til ledende personer	Daglig leder	Styret
Lønn	707 775	0
Annen godtgjørelse	6 238	0
Honorar styrets ledelse	0	15 000
Sum	714 013	15 000

Per 01.10.2018 fikk selskapet ny daglig leder. Nåværende daglig leder får lønn fra søsterselskap.

Revisor

Kostnadsført revisjonshonorar i 2018 utgjør kr 49 000.



PKS Scandinavia AS NOTER TIL REGNSKAPET FOR 2018

Note 2 Skatt

Årets skattekostnad	2018	2017
Resultatført skatt på ordinært resultat:		
Betalbar skatt	0	0
Endring i utsatt skattefordel	0	0
Skattekostnad ordinært resultat	0	0
Skattepliktig inntekt:		
Ordinært resultat før skatt	-1 795 362	-146 784
Permanente forskjeller	2 774	-8 241
Endring i midlertidige forskjeller	648 359	-63 272
Mottatt konsernbidrag	1 362 527	0
Anvendelse av fremførbart underskudd	-218 297	0
Skattepliktig inntekt	0	-218 297
Betalbar skatt i balansen:		
Betalbar skatt på årets resultat	-313 381	0
Betalbar skatt på mottatt konsernbidrag	313 381	0
Sum betalbar skatt i balansen	0	0

Skatteeffekten av midlertidige forskjeller som har gitt opphav til utsatt skatt og utsatte skattefordeler, spesifisert på typer av midlertidige forskjeller:

	2018	2017	Endring
Varige driftsmidler	0	19 861	19 861
Fordringer	-585 086	43 411	628 497
Sum	-585 086	63 273	648 359
Akkumulert fremførbart underskudd	0	-218 297	-218 297
Inngår ikke i beregningen av utsatt skatt	585 086	155 025	-430 061
Grunnlag for beregning av utsatt skatt	0	0	0
Utsatt skattefordel (22 % / 23 %)	0	0	0

I henhold til God regnskapsskikk for små foretak balanseføres ikke utsatt skattefordel.



PKS Scandinavia AS NOTER TIL REGNSKAPET FOR 2018

Note 3 Anleggsmidler

	Driftsløsøre, inventar ol.	Sum
Anskaffelseskost pr. 01.01.18	176 818	176 818
- Avgang i året	176 818	176 818
= Anskaffelseskost 31.12.18	0	0
= Bokført verdi 31.12.18	0	0
Årets ordinære avskrivninger	98 354	98 354
Økonomisk levetid	5-10 år	

Note 4 Bankinnskudd

Innestående midler på skattetrekkskonto (bundne midler) pr. 31.12.2018 er kr 81 184.

Note 5 Aksjonærer

Aksjekapitalen i PKS Scandinavia AS pr. 31.12 består av:

	Antall	Pålydende	Bokført
Ordinære aksjer	50 000	10,00	500 000
Sum	50 000		500 000

Eierstruktur

De største aksjonærene i % pr. 31.12 var:

	Ordinære	Eierandel	Stemmeandel
PKS Group as	50 000	100,0	100,0
Totalt antall aksjer	50 000	100,0	100,0

Selskapets regnskap inngår i konsernregnskapet til PKS Group as. Konsernregnskapet kan fås utlevert i selskapets kontorer i Kniveveien 29 i Drammen kommune.



PKS Scandinavia AS NOTER TIL REGNSKAPET FOR 2018

Note 6 Egenkapital

	Aksjekapital	Overkurs	Annen innskutt egenkapital	Udekket tap	Sum egenkapital
Pr 01.01.2018	500 000	0	-9 570	-146 784	343 646
Årets resultat				-1 795 362	-1 795 362
Konsernbidrag mottatt			1 362 527		1 362 527
Pr 31.12.2018	500 000	0	1 352 957	-1 942 146	-89 189

Note 7 Mellomværende med selskap i samme konsern m.v.

	2018	2017
Andre kortsiktige fordringer - inkl konsernbidrag	1 362 527	0
Annen kortsiktig gjeld	1 792 077	942 021
Mellomværende kundereskontro	0	0
Mellomværende leverandørreskontro	267 694	325 814

Note 8 Fortsatt drift

Selskapet har i 2018 et underskudd på kr 1 795 362. Etter årets underskudd er aksjekapital tapt og egenkapitalen viser kr -89 189.

Selskapet blir finansiert via konsernet.



BDO AS
Bragernes Torg 2A
3017 Drammen

Uavhengig revisors beretning

Til generalforsamlingen i PKS Scandinavia AS

Uttalelse om revisjonen av årsregnskapet

Konklusjon

Vi har revidert årsregnskapet til PKS Scandinavia AS.

<p>Årsregnskapet består av:</p> <ul style="list-style-type: none">• Balanse per 31. desember 2018• Resultatregnskap for 2018• Noter til årsregnskapet, herunder et sammendrag av viktige regnskapsprinsipper.	<p>Etter vår mening:</p> <p>Er årsregnskapet avgitt i samsvar med lov og forskrifter og gir et rettviseende bilde av selskapets finansielle stilling per 31. desember 2018 og av dets resultater for regnskapsåret avsluttet per denne datoen i samsvar med regnskapslovens regler og god regnskapsskikk i Norge.</p>
---	---

Grunnlag for konklusjonen

Vi har gjennomført revisjonen i samsvar med lov, forskrift og god revisjonsskikk i Norge, herunder de internasjonale revisjonsstandardene International Standards on Auditing (ISA-ene). Våre oppgaver og plikter i henhold til disse standardene er beskrevet i Revisors oppgaver og plikter ved revisjon av årsregnskapet. Vi er uavhengige av selskapet slik det kreves i lov og forskrift, og har overholdt våre øvrige etiske forpliktelser i samsvar med disse kravene. Etter vår oppfatning er innhentet revisjonsbevis tilstrekkelig og hensiktsmessig som grunnlag for vår konklusjon.

Styret og daglig leders ansvar for årsregnskapet

Styret og daglig leder (ledelsen) er ansvarlig for å utarbeide årsregnskapet i samsvar med lov og forskrifter, herunder for at det gir et rettviseende bilde i samsvar med regnskapslovens regler og god regnskapsskikk i Norge. Ledelsen er også ansvarlig for slik internkontroll som den finner nødvendig for å kunne utarbeide et årsregnskap som ikke inneholder vesentlig feilinformasjon, verken som følge av misligheter eller utilsiktede feil.

Ved utarbeidelsen av årsregnskapet må ledelsen ta standpunkt til selskapets evne til fortsatt drift og opplyse om forhold av betydning for fortsatt drift. Forutsetningen om fortsatt drift skal legges til grunn for årsregnskapet så lenge det ikke er sannsynlig at virksomheten vil bli avviklet.

Revisors oppgaver og plikter ved revisjonen av årsregnskapet

Vårt mål er å oppnå betryggende sikkerhet for at årsregnskapet som helhet ikke inneholder vesentlig feilinformasjon, verken som følge av misligheter eller utilsiktede feil, og å avgi en revisjonsberetning som inneholder vår konklusjon. Betryggende sikkerhet er en høy grad av sikkerhet, men ingen garanti for at en revisjon utført i samsvar med lov, forskrift og god revisjonsskikk i Norge, herunder ISA-ene, alltid vil avdekke vesentlig feilinformasjon som eksisterer. Feilinformasjon kan oppstå som følge av misligheter eller utilsiktede feil. Feilinformasjon blir vurdert som vesentlig dersom den enkeltvis eller samlet med rimelighet kan forventes å påvirke økonomiske beslutninger som brukerne foretar basert på årsregnskapet.



For videre beskrivelse av revisors oppgaver og plikter vises det til:
<https://revisorforeningen.no/revisjonsberetninger>

Uttalelse om øvrige lovmessige krav

Konklusjon om registrering og dokumentasjon

Basert på vår revisjon av årsregnskapet som beskrevet ovenfor, og kontrollhandlinger vi har funnet nødvendig i henhold til internasjonal standard for attestasjonsoppdrag (ISAE) 3000 «Attestasjonsoppdrag som ikke er revisjon eller forenklet revisorkontroll av historisk finansiell informasjon», mener vi at ledelsen har oppfylt sin plikt til å sørge for ordentlig og oversiktlig registrering og dokumentasjon av selskapets regnskapsopplysninger i samsvar med lov og god bokføringsskikk i Norge.

Drammen, 29. mai 2019

BDO AS

Per Aage Hansen

statsautorisert revisor



Årsregnskap

2018

PKS Scandinavia AS

Org.nr.: 818 477 872



Resultatregnskap			
PKS Scandinavia AS			
	Note	2018	2017
Driftsinntekter og driftskostnader			
Salgsinntekt		7 343 865	11 206 594
Annen driftsinntekt		12 075	15 000
Sum driftsinntekter		7 355 939	11 221 594
Varekostnad		5 749 326	9 540 623
Lønnskostnad	1	1 610 618	1 054 044
Avskrivning av driftsmidler og immaterielle eiendeler	3	98 354	6 572
Annen driftskostnad	1	1 691 109	762 386
Sum driftskostnader		9 149 407	11 363 624
Driftsresultat		-1 793 468	-142 030
Finansinntekter og finanskostnader			
Annen renteinntekt		10 010	760
Annen rentekostnad		11 904	5 513
Resultat av finansposter		-1 894	-4 754
Ordinært resultat før skattekostnad		-1 795 362	-146 784
Ordinært resultat		-1 795 362	-146 784
Årsresultat	6	-1 795 362	-146 784
Overføringer			
Overført til udekket tap	6	1 795 362	146 784
Sum overføringer		-1 795 362	-146 784







Balanse			
PKS Scandinavia AS			
	Note	2018	2017
Eiendeler			
Anleggsmidler			
Varige driftsmidler			
Tomter, bygninger o.a. fast eiendom	3	0	86 686
Driftsløsøre, inventar o.a. utstyr	3	0	83 560
Sum varige driftsmidler		0	170 246
Sum anleggsmidler		0	170 246
Omløpsmidler			
Fordringer			
Kundefordringer		1 419 701	2 170 554
Andre kortsiktige fordringer	7	1 394 959	513 489
Sum fordringer		2 814 660	2 684 043
Bankinnskudd, kontanter o.l.	4	556 858	361 388
Sum omløpsmidler		3 371 518	3 045 431
Sum eiendeler		3 371 518	3 215 677



Balanse			
PKS Scandinavia AS			
	Note	2018	2017
Egenkapital og gjeld			
Egenkapital			
Innskutt egenkapital			
Aksjekapital	5, 6	500 000	500 000
Annen innskutt egenkapital	6	1 352 957	-9 570
Sum innskutt egenkapital		1 852 957	490 430
Opptjent egenkapital			
Udekket tap	6	-1 942 146	-146 784
Sum opptjent egenkapital		-1 942 146	-146 784
Sum egenkapital	6, 8	-89 189	343 646
Gjeld			
Kortsiktig gjeld			
Leverandørgjeld	7	1 170 837	1 706 304
Skyldig offentlige avgifter		147 016	80 368
Annen kortsiktig gjeld	7	2 142 854	1 085 359
Sum kortsiktig gjeld		3 460 707	2 872 031
Sum gjeld		3 460 707	2 872 031
Sum egenkapital og gjeld		3 371 518	3 215 677

Drammen, 15.05.2019
Styret i PKS Scandinavia AS

 Halvard Kristoffer Rype styremedlem	 Svein Henriksen styremedlem/daglig leder
 Kai Runar Bråthen styremedlem	 Geir Bo Steinberg styreleder

PKS Scandinavia AS Side 4



PKS Scandinavia AS NOTER TIL REGNSKAPET FOR 2018

Regnskapsprinsipper

Årsregnskapet

Årsregnskapet er satt opp i samsvar med regnskapsloven og GRS 8 God Regnskapsskikk for små foretak. Det er utarbeidet etter norske regnskapsstandarder.

Driftsinntekter og kostnader

Inntektsføring skjer etter opptjeningsprinsippet som normalt vil være leveringstidspunktet for varer og tjenester. Kostnader medtas etter sammenstillingsprinsippet, dvs. at kostnader medtas i samme periode som tilhørende inntekter inntektsføres.

Hovedregel for vurdering og klassifisering av eiendeler og gjeld

Eiendeler bestemt til varig eie eller bruk er klassifisert som anleggsmidler. Andre eiendeler er klassifisert som omløpsmidler. Fordringer som skal tilbakebetales innen et år er uansett klassifisert som omløpsmidler. Ved klassifisering av kortsiktig og langsiktig gjeld er analoge kriterier lagt til grunn.

Anleggsmidler vurderes til anskaffelseskost, men nedskrives til virkelig verdi når verdifallet forventes ikke å være forbigående. Anleggsmidler med begrenset økonomisk levetid avskrives planmessig. Langsiktig gjeld balanseføres til nominelt mottatt beløp på etableringstidspunktet.

Omløpsmidler vurderes til laveste av anskaffelseskost og virkelig verdi. Kortsiktig gjeld balanseføres til nominelt mottatt beløp på etableringstidspunktet.

Valuta

Pengeposter i utenlandsk valuta omregnes til balansedagens kurs.

Varige driftsmidler

Varige driftsmidler avskrives over forventet økonomisk levetid. Avskrivningene er som hovedregel fordelt lineært over antatt økonomisk levetid.

Varer

Varer er vurdert til det laveste av gjennomsnittlig anskaffelseskost og netto salgsverdi.

Fordringer

Kundefordringer og andre fordringer oppføres til pålydende etter fradrag for avsetning til forventet tap. Avsetning til tap gjøres på grunnlag av en individuell vurdering av de enkelte fordringene. I tillegg gjøres det for øvrige kundefordringer en uspesifisert avsetning for å dekke antatt tap.

Bruk av estimat i utarbeidelsen av årsregnskapet

Ledelsen har brukt estimater og forutsetninger som har påvirket eiendeler, gjeld, inntekter og kostnader. Framtidige hendelser kan medføre at estimatene endrer seg. Estimater og de underliggende forutsetningene vurderes løpende.

Selskapets mest vesentlige regnskapsestimater er knyttet til avskrivninger, varige driftsmidler foruten vurdering av verdi på varelager og utestående fordringer.

Skatt

Skatteskutningen i resultatregnskapet omfatter både periodens betalbare skatt og endring i utsatt skatt. Utsatt skatt er beregnet med 22% på grunnlag av de midlertidige forskjeller som eksisterer mellom regnskapsmessige og skattemessige verdier, samt ligningsmessig underskudd til fremføring ved utgangen av regnskapsåret. Skatteøkende og skattereduserende midlertidige forskjeller som reverserer eller kan reversere i samme periode er utlignet og nettoført. Utsatt skattefordel er ikke balanseført.



PKS Scandinavia AS NOTER TIL REGNSKAPET FOR 2018

Note 1 Lønnskostnader og ytelser, godtgjørelser til daglig leder, styret og revisor

Lønnskostnader	2018	2017
Lønninger	1 332 016	849 409
Arbeidsgiveravgift	200 413	123 387
Pensjonskostnader	70 546	4 700
Andre ytelser	7 643	76 548
Sum	1 610 618	1 054 044

Selskapet har i 2018 sysselsatt 2 årsverk.

Pensjonsforpliktelser

Selskapet er pliktig til å ha tjenstepensjonsordning etter lov om obligatorisk tjenstepensjon. Selskapets pensjonsordninger tilfredsstiller kravene i denne lov pr. 31.12.2018.

Ytelser til ledende personer	Daglig leder	Styret
Lønn	707 775	0
Annen godtgjørelse	6 238	0
Honorar styrets ledelse	0	15 000
Sum	714 013	15 000

Per 01.10.2018 fikk selskapet ny daglig leder. Nåværende daglig leder får lønn fra søsterselskap.

Revisor

Kostnadsført revisjonshonorar i 2018 utgjør kr 49 000.



PKS Scandinavia AS NOTER TIL REGNSKAPET FOR 2018

Note 2 Skatt

<u>Årets skattekostnad</u>	<u>2018</u>	<u>2017</u>
Resultatført skatt på ordinært resultat:		
Betalbar skatt	0	0
Endring i utsatt skattefordel	0	0
Skattekostnad ordinært resultat	0	0
Skattepliktig inntekt:		
Ordinært resultat før skatt	-1 795 362	-146 784
Permanente forskjeller	2 774	-8 241
Endring i midlertidige forskjeller	648 359	-63 272
Mottatt konsernbidrag	1 362 527	0
Anvendelse av fremførbart underskudd	-218 297	0
Skattepliktig inntekt	0	-218 297
Betalbar skatt i balansen:		
Betalbar skatt på årets resultat	-313 381	0
Betalbar skatt på mottatt konsernbidrag	313 381	0
Sum betalbar skatt i balansen	0	0

Skatteeffekten av midlertidige forskjeller og underskudd til fremføring som har gitt opphav til utsatt skatt og utsatte skattefordeler, spesifisert på typer av midlertidige forskjeller:

	<u>2018</u>	<u>2017</u>	<u>Endring</u>
Varige driftsmidler	0	19 861	19 861
Fordringer	-585 086	43 411	628 497
Sum	-585 086	63 273	648 359
Akkumulert fremførbart underskudd	0	-218 297	-218 297
Inngår ikke i beregningen av utsatt skatt	585 086	155 025	-430 061
Grunnlag for beregning av utsatt skatt	0	0	0
Utsatt skattefordel (22 % / 23 %)	0	0	0

I henhold til God regnskapsskikk for små foretak balanseføres ikke utsatt skattefordel.



PKS Scandinavia AS NOTER TIL REGNSKAPET FOR 2018

Note 3 Anleggsmidler

	Driftsløsøre, inventar ol.	Sum
Anskaffelseskost pr. 01.01.18	176 818	176 818
- Avgang i året	176 818	176 818
= Anskaffelseskost 31.12.18	0	0
= Bokført verdi 31.12.18	0	0
Årets ordinære avskrivninger	98 354	98 354
Økonomisk levetid	5-10 år	

Note 4 Bankinnskudd

Innestående midler på skattetrekkskonto (bundne midler) pr. 31.12.2018 er kr 81 184.

Note 5 Aksjonærer

Aksjekapitalen i PKS Scandinavia AS pr. 31.12 består av:

	Antall	Pålydende	Bokført
Ordinære aksjer	50 000	10,00	500 000
Sum	50 000		500 000

Eierstruktur

De største aksjonærene i % pr. 31.12 var:

	Ordinære	Eierandel	Stemmeandel
PKS Group as	50 000	100,0	100,0
Totalt antall aksjer	50 000	100,0	100,0

Selskapets regnskap inngår i konsernregnskapet til PKS Group as. Konsernregnskapet kan fås utlevert i selskapets kontorer i Kniveveien 29 i Drammen kommune.



PKS Scandinavia AS NOTER TIL REGNSKAPET FOR 2018

Note 6 Egenkapital

	Aksjekapital	Overkurs	Annen innskutt egenkapital	Udekket tap	Sum egenkapital
Pr 01.01.2018	500 000	0	-9 570	-146 784	343 646
Årets resultat				-1 795 362	-1 795 362
Konsernbidrag mottatt			1 362 527		1 362 527
Pr 31.12.2018	500 000	0	1 352 957	-1 942 146	-89 189

Note 7 Mellomværende med selskap i samme konsern m.v.

	2018	2017
Andre kortsiktige fordringer - inkl konsernbidrag	1 362 527	0
Annen kortsiktig gjeld	1 792 077	942 021
Mellomværende kundereskontro	0	0
Mellomværende leverandørreskontro	267 694	325 814

Note 8 Fortsatt drift

Selskapet har i 2018 et underskudd på kr 1 795 362. Etter årets underskudd er aksjekapital tapt og egenkapitalen viser kr -89 189.

Selskapet blir finansiert via konsernet.