



ÅRSREGNSKAPET FOR REGNSKAPSÅRET 2017 - GENERELL INFORMASJON

Enheten

Organisasjonsnummer: 970 980 016
Organisasjonsform: Aksjeselskap
Foretaksnavn: NATURAMED PHARMA AS
Forretningsadresse: Vinkelveien 2
3027 DRAMMEN

Regnskapsår

Årsregnskapets periode: 01.01.2017 - 31.12.2017

Konsern

Morselskap i konsern: Nei

Regnskapsregler

Regler for små foretak benyttet: Nei
Benyttet ved utarbeidelsen av årsregnskapet til selskapet: Regnskapslovens alminnelige regler

Årsregnskapet fastsatt av kompetent organ

Bekreftet av representant for selskapet: Frode Kåsin
Dato for fastsettelse av årsregnskapet: 05.02.2018

Grunnlag for avgivelse

År 2017: Årsregnskapet er elektronisk innlevert
År 2016: Tall er hentet fra elektronisk innlevert årsregnskap fra 2017

Det er ikke krav til at årsregnskapet m.v. som sendes til Regnskapsregisteret er undertegnet. Kontrollen på at dette er utført ligger hos revisor/enhetens øverste organ. Sikkerheten ivaretas ved at innsender har rolle/rettighet for innsending av årsregnskapet via Altinn, og ved at det bekreftes at årsregnskapet er fastsatt av kompetent organ.

Brønnøysundregistrene, 08.07.2019



Resultatregnskap

| Beløp i: NOK | Note | 2017 | 2016 |
|--|------|-------------------|-------------------|
| RESULTATREGNSKAP | | | |
| Inntekter | | | |
| Salgsinntekt | 9,11 | 74 897 381 | 78 035 236 |
| Annen driftsinntekt | 9 | 843 164 | 939 610 |
| Sum inntekter | | 75 740 545 | 78 974 846 |
| Kostnader | | | |
| Varekostnad | 11 | 10 288 403 | 9 715 713 |
| Lønnskostnad | 10 | 17 463 856 | 16 572 743 |
| Avskrivning på varige driftsmidler og immaterielle eiendeler | 1,2 | 512 626 | 434 999 |
| Annen driftskostnad | 10 | 43 085 891 | 33 641 087 |
| Sum kostnader | | 71 350 776 | 60 364 542 |
| Driftsresultat | | 4 389 769 | 18 610 304 |
| Finansinntekter og finanskostnader | | | |
| Annen renteinntekt | 12 | 434 401 | 884 820 |
| Annen finansinntekt | 12 | 50 665 | 49 798 |
| Sum finansinntekter | | 485 066 | 934 618 |
| Annen rentekostnad | 12 | 99 980 | 21 293 |
| Annen finanskostnad | 12 | 163 229 | 218 367 |
| Sum finanskostnader | | 263 209 | 239 660 |
| Netto finans | | 221 857 | 694 958 |
| Ordinært resultat før skattekostnad | | 4 611 626 | 19 305 262 |
| Skattekostnad på ordinært resultat | 8 | 1 135 950 | 4 866 417 |
| Ordinært resultat etter skattekostnad | | 3 475 676 | 14 438 845 |
| Årsresultat | | 3 475 676 | 14 438 845 |
| Overføringer og disponeringer | | | |
| Konsernbidrag | | 2 415 136 | 1 766 002 |
| Udekket tap | | 1 060 541 | 12 672 882 |
| Sum overføringer og disponeringer | 7 | 3 475 677 | 14 438 884 |



Resultatregnskap

| Beløp i: NOK | Note | 2017 | 2016 |
|---------------------|-------------|-------------|-------------|
|---------------------|-------------|-------------|-------------|



Balanse

| Beløp i: NOK | Note | 2017 | 2016 |
|---|------|-------------------|-------------------|
| BALANSE - EIENDELER | | | |
| Anleggsmidler | | | |
| Immaterielle eiendeler | | | |
| Utsatt skattefordel | 8 | | 9 097 |
| Goodwill | 1 | 391 875 | 639 375 |
| Sum immaterielle eiendeler | | 391 875 | 648 472 |
| Varige driftsmidler | | | |
| Tomter, bygninger og annen fast eiendom | 2 | 393 034 | 115 412 |
| Maskiner og anlegg | 2 | 547 461 | 601 550 |
| Driftsløsøre, inventar, verktøy, kontormaskiner og lignende | 2 | 271 412 | 464 482 |
| Sum varige driftsmidler | | 1 211 907 | 1 181 444 |
| Sum anleggsmidler | | 1 603 782 | 1 829 916 |
| Omløpsmidler | | | |
| Varer | | | |
| Varer | | 4 258 329 | 5 564 286 |
| Sum varer | | 4 258 329 | 5 564 286 |
| Fordringer | | | |
| Kundefordringer | 3 | 5 276 423 | 4 641 312 |
| Andre fordringer | 4 | 10 286 271 | 23 208 979 |
| Sum fordringer | | 15 562 694 | 27 850 291 |
| Investeringer | | | |
| Markedsbaserte aksjer | | | 5 900 |
| Sum investeringer | | | 5 900 |
| Bankinnskudd, kontanter og lignende | | | |
| Bankinnskudd, kontanter og lignende | 5 | 869 186 | 1 392 210 |
| Sum bankinnskudd, kontanter og lignende | | 869 186 | 1 392 210 |
| Sum omløpsmidler | | 20 690 209 | 34 812 687 |
| SUM EIENDELER | | 22 293 991 | 36 642 603 |



Balanse

| Beløp i: NOK | Note | 2017 | 2016 |
|--|------|-------------------|-------------------|
| BALANSE - EGENKAPITAL OG GJELD | | | |
| Egenkapital | | | |
| Innskutt egenkapital | | | |
| Selskapskapital | 6 | 5 540 526 | 5 540 526 |
| Annen innskutt egenkapital | 7 | 2 679 226 | 2 679 226 |
| Sum innskutt egenkapital | | 8 219 752 | 8 219 752 |
| Opptjent egenkapital | | | |
| Annen egenkapital | 7 | 2 733 423 | 12 672 882 |
| Sum opptjent egenkapital | | 2 733 423 | 12 672 882 |
| Sum egenkapital | | 10 953 175 | 20 892 634 |
| Gjeld | | | |
| Langsiktig gjeld | | | |
| Utsatt skatt | 8 | 16 823 | |
| Sum avsetninger for forpliktelser | | 16 823 | |
| Annen langsiktig gjeld | | | |
| Sum langsiktig gjeld | | 16 823 | 0 |
| Kortsiktig gjeld | | | |
| Leverandørgjeld | | 3 344 007 | 3 689 388 |
| Betalbar skatt | 8 | 347 356 | 4 289 636 |
| Skyldige offentlige avgifter | | 1 436 458 | 2 275 305 |
| Kortsiktig konserngjeld | 4 | 6 196 172 | 5 495 639 |
| Sum kortsiktig gjeld | | 11 323 993 | 15 749 968 |
| Sum gjeld | | 11 340 816 | 15 749 968 |
| SUM EGENKAPITAL OG GJELD | | 22 293 991 | 36 642 602 |



Årsregnskap
2017
Naturamed Pharma AS
Org.nr.:970 980 016



NaturaMed Pharma AS

RESULTATREGNSKAP 01.01. - 31.12.

| | <i>Note</i> | 2017 | 2 016 |
|---|-------------|-------------------|-------------------|
| Salgsinntekt | 9, 11 | 74 897 381 | 78 035 236 |
| Annen driftsinntekt | 9 | 843 164 | 939 610 |
| Sum driftsinntekt | | 75 740 545 | 78 974 846 |
| Varekostnad | 11 | 10 288 403 | 9 715 713 |
| Lønnskostnad | 10 | 17 463 856 | 16 572 743 |
| Avskrivning | 1, 2 | 512 626 | 434 999 |
| Annen driftskostnad | 10 | 43 085 891 | 33 641 087 |
| Sum driftskostnad | | 71 350 776 | 60 364 541 |
| Driftsresultat | | 4 389 769 | 18 610 305 |
| Annen renteinntekt | 12 | 434 401 | 884 820 |
| Annen finansinntekt | 12 | 50 665 | 49 798 |
| Annen rentekostnad | 12 | -99 980 | -21 293 |
| Annen finanskostnad | 12 | -163 229 | -218 367 |
| Ordinært resultat før skattekostnad | | 4 611 627 | 19 305 264 |
| Skattekostnad på ordinært resultat | 8 | 1 135 950 | 4 866 417 |
| Årsresultat | | 3 475 677 | 14 438 847 |
| Disponering (dekning) av årsresultatet | | | |
| Avsatt konsernbidrag (etter skatt) | | 2 415 136 | 1 766 002 |
| Avsatt til annen egenkapital | | 1 060 541 | 12 672 882 |
| Sum disponert (dekket) | 7 | 3 475 677 | 14 438 884 |



NaturaMed Pharma AS

BALANSE PR. 31.12.

| | <i>Note</i> | 2 017 | 2 016 |
|--|-------------|-------------------|-------------------|
| EIENDELER | | | |
| <i>Anleggsmidler</i> | | | |
| Forskning, utvikling, konsesjoner, goodwill o.l. | 1 | 391 875 | 639 375 |
| Utsatt skattefordel | 8 | 0 | 9 097 |
| Sum immaterielle eiendeler | | <u>391 875</u> | <u>648 472</u> |
| <i>Varige driftsmidler</i> | | | |
| Tomter, bygninger og annen fast eiendom | 2 | 393 034 | 115 412 |
| Maskiner og anlegg | 2 | 547 461 | 601 550 |
| Driftsløsøre, inventar, verktøy, kontormaskiner o.l. | 2 | 271 412 | 464 482 |
| Sum varige driftsmidler | | <u>1 211 907</u> | <u>1 181 444</u> |
| <i>Finansielle anleggsmidler</i> | | | |
| Sum anleggsmidler | | <u>1 603 782</u> | <u>1 829 916</u> |
| <i>Omløpsmidler</i> | | | |
| Varer | | 4 258 329 | 5 564 286 |
| <i>Fordringer</i> | | | |
| Kundefordringer | 3 | 5 276 423 | 4 641 312 |
| Andre kortsiktige fordringer | 4 | 10 286 271 | 23 208 979 |
| Sum fordringer | | <u>15 562 694</u> | <u>27 850 291</u> |
| <i>Investeringer</i> | | | |
| Markedsbaserte verdipapirer | | 0 | 5 900 |
| Sum investeringer | | <u>0</u> | <u>5 900</u> |
| Bankinnskudd, kontanter o.l. | 5 | 869 186 | 1 392 210 |
| Sum omløpsmidler | | <u>20 690 209</u> | <u>34 812 687</u> |
| SUM EIENDELER | | <u>22 293 991</u> | <u>36 642 603</u> |




NaturaMed Pharma AS

BALANSE PR. 31.12.

| | Note | 2 017 | 2 016 |
|--|------|-------------------|-------------------|
| EGENKAPITAL OG GJELD | | | |
| EGENKAPITAL | | | |
| <i>Innskutt egenkapital</i> | | | |
| Aksjekapital (1 aksjer á kr 5 540 526) | 6 | 5 540 526 | 5 540 526 |
| Annen innskutt egenkapital | 7 | <u>2 679 226</u> | <u>2 679 226</u> |
| Sum innskutt egenkapital | | <u>8 219 752</u> | <u>8 219 752</u> |
| <i>Opptjent egenkapital</i> | | | |
| Annen egenkapital | 7 | <u>2 733 423</u> | <u>12 672 882</u> |
| Sum opptjent egenkapital | | <u>2 733 423</u> | <u>12 672 882</u> |
| Sum egenkapital | | <u>10 953 176</u> | <u>20 892 634</u> |
| GJELD | | | |
| <i>Avsetning for forpliktelser</i> | | | |
| Utsatt skatt | 8 | <u>16 823</u> | <u>0</u> |
| Sum avsetning for forpliktelser | | <u>16 823</u> | <u>0</u> |
| <i>Kortsiktig gjeld</i> | | | |
| Leverandørgjeld | | 3 344 007 | 3 689 388 |
| Betalbar skatt | 8 | 347 356 | 4 289 636 |
| Skyldige offentlige avgifter | | 1 436 458 | 2 275 305 |
| Annen kortsiktig gjeld | 4 | <u>6 196 172</u> | <u>5 495 639</u> |
| Sum kortsiktig gjeld | | <u>11 323 993</u> | <u>15 749 969</u> |
| Sum gjeld | | <u>11 340 816</u> | <u>15 749 969</u> |
| SUM EGENKAPITAL OG GJELD | | <u>22 293 991</u> | <u>36 642 603</u> |

Drammen, 05.02.2018 Styret i NaturaMed Pharma AS


Bodil Arnesen styreleder/daglig leder


Frode Kåsin styremedlem



Regnskapsprinsipper

Årsregnskapet er satt opp i samsvar med regnskapsloven og god regnskapsskikk.

Bruk av estimater

Utarbeidelse av regnskap i samsvar med regnskapsloven krever bruk av estimater. Videre krever anvendelse av selskapets regnskapsprinsipper at ledelsen må utøve skjønn. Områder som i stor grad inneholder slike skjønsmessige vurderinger, høy grad av kompleksitet, eller områder hvor forutsetninger og estimater er vesentlige for årsregnskapet, er beskrevet i notene.

Salgsinntekter

Inntekter ved salg av varer og tjenester vurderes til virkelig verdi av vederlaget, netto etter fradrag for merverdiavgift, returer, rabatter og andre avslag. Salg av varer resultatføres når selskapet har levert sine produkter til kunden og det ikke er uoppfylte forpliktelser som kan påvirke kundens aksept av leveringen. Levering er ikke foretatt før produktene er sendt til avtalt sted og risiko for tap og ukurans er overført til kunden. Erfaringstall anvendes for å estimere og regnskapsføre avsetninger for returer på salgstidspunktet. Tjenester inntektsføres i takt med utførelsen.

Klassifisering av balanseposter

Eiendeler bestemt til varig eie eller bruk klassifiseres som anleggsmidler. Eiendeler som er tilknyttet varekretsløpet klassifiseres som omløpsmidler. Fordringer for øvrig klassifiseres som omløpsmidler hvis de skal tilbakebetales innen ett år. For gjeld legges analoge kriterier til grunn. Første års avdrag på langsiktige fordringer og langsiktig gjeld klassifiseres likevel ikke som omløpsmiddel og kortsiktig gjeld.

Anskaffelseskost

Anskaffelseskost for eiendeler omfatter kjøpesummen, med fradrag for bonuser, rabatter og lignende, og med tillegg for kjøpsutgifter (frakt, toll, offentlige avgifter som ikke refunderes og andre direkte kjøpsutgifter). Ved kjøp i utenlandsk valuta balanseføres eiendelen til kursen på transaksjonstidspunktet. For varige driftsmidler og immaterielle eiendeler omfatter anskaffelseskost også direkte utgifter for å klargjøre eiendelen for bruk, for eksempel utgifter til testing av eiendelen.

Immaterielle eiendeler

Utgifter til andre immaterielle eiendeler balanseføres i den grad det kan identifiseres en fremtidig økonomisk fordel knyttet til utvikling av en identifiserbar immateriell eiendel og utgiftene kan måles pålitelig. I motsatt fall kostnadsføres slike utgifter løpende. Balanseført utvikling avskrives lineært over økonomisk levetid.

Varige driftsmidler

Varige driftsmidler balanseføres og avskrives lineært til restverdi over driftsmidlenes forventede utnyttbare levetid. Ved endring i avskrivningsplan fordeles virkningen over gjenværende avskrivningstid ("knekkpunktmetoden"). Vedlikehold av driftsmidler kostnadsføres løpende som driftskostnader. Påkostninger og forbedringer tillegges driftsmidlets kostpris og avskrives i takt med driftsmidlet. Skillet mellom vedlikehold og påkostning/forbedring regnes i forhold til driftsmidlets stand på anskaffelsestidspunktet.

Leide (leasede) driftsmidler balanseføres som driftsmidler hvis leiekontrakten anses som finansiell.

Investeringer i andre selskaper

Med unntak for kortsiktige investeringer i børsnoterte aksjer, brukes kostmetoden som prinsipp for investeringer i andre selskaper. Kostprisen økes når midler tilføres ved kapitalutvidelse, eller når det gis konsernbidrag til datterselskap. Mottatte utdelinger resultatføres i utgangspunktet som inntekt. Utdelinger som overstiger andel av opptjent egenkapital etter kjøpet føres som reduksjon av anskaffelseskost. Utbytte/konsernbidrag fra datterselskap regnskapsføres det samme året som datterselskapet avsetter beløpet. Utbytte fra andre selskaper regnskapsføres som finansinntekt når det er vedtatt.

Varelager

Varer vurderes til det laveste av anskaffelseskost (etter FIFO-prinsippet) og virkelig verdi.



Fordringer

Kundefordringer føres i balansen etter fradrag for avsetning til forventede tap. Avsetning til tap er gjort på grunnlag av individuell vurdering av fordringene og en tilleggsavsetning som skal dekke øvrige påregnelige tap.

Andre fordringer, både omløpsfordringer og anleggsfordringer, føres opp til det laveste av pålydende og virkelig verdi. Virkelig verdi er nåverdien av forventede framtidige innbetalinger. Det foretas likevel ikke neddiskontering når effekten av neddiskontering er uvesentlig for regnskapet. Avsetning til tap vurderes på samme måte som for kundefordringer.

Utenlandsk valuta

Fordringer og gjeld i utenlandsk valuta vurderes etter kursen ved regnskapsårets slutt. Kursgevinster og kurstap knyttet til varesalg og varekjøp i utenlandsk valuta føres som salgsinntekter og varekostnad.

Gjeld

Gjeld, med unntak for enkelte avsetninger for forpliktelser, balanseføres til nominelt gjeldsbeløp.

Skatt

Skattekostnaden i resultatregnskapet omfatter både periodens betalbare skatt og endring i utsatt skatt. Utsatt skatt beregnes med aktuell skattesats på grunnlag av de midlertidige forskjeller som eksisterer mellom regnskapsmessige og skattemessige verdier, samt eventuelt ligningsmessig underskudd til fremføring ved utgangen av regnskapsåret. Skatteøkende og skattereduserende midlertidige forskjeller som reverserer eller kan reversere i samme periode er utlignet.

Skattereduksjon ved avgitt konsernbidrag, og skatt på mottatt konsernbidrag som føres til reduksjon av kostpris eller direkte mot egenkapitalen, føres direkte mot skatt i balansen (mot betalbar skatt hvis konsernbidraget har virkning på betalbar skatt og mot utsatt skatt hvis konsernbidraget har virkning på utsatt skatt). Utsatt skatt regnskapsføres til nominelt beløp.

Kontantstrømoppstilling

Kontantstrømoppstillingen utarbeides etter den indirekte metoden. Kontanter og kontantekvivalenter omfatter kontanter og bankinnskudd som umiddelbart og med uvesentlig kursrisiko kan konverteres til kjente kontantbeløp og med gjenværende løpetid mindre enn tre måneder fra anskaffelsesdato.



Naturamed Pharma AS

Noter til regnskapet for 2017

Note 1 Immaterielle eiendeler

| Immaterielle eiendeler | Immaterielle eiendeler | Sum |
|----------------------------------|------------------------|----------------|
| Anskaffelseskost 01.01. | 1 980 000 | 1 980 000 |
| Tilgang | 0 | 0 |
| Avgang | 0 | 0 |
| Anskaffelseskost 31.12. | 1 980 000 | 1 980 000 |
| Akkumulerte avskrivninger 31.12. | 1 588 125 | 1 588 125 |
| Balanseført verdi 31.12. | 391 875 | 391 875 |
| Årets avskrivninger | 247 500 | 247 500 |
| Forventet økonomisk levetid | 8 år | |
| Avskrivningsplan | Lineær | |

Note 2 Varige driftsmidler

| Varige driftsmidler | Driftsløsøre | Sum |
|----------------------------------|------------------|------------------|
| Anskaffelseskost 01.01. | 3 022 176 | 3 022 176 |
| Tilgang | 295 589 | 295 589 |
| Avgang | 507 890 | 507 890 |
| Anskaffelseskost 31.12. | 2 809 875 | 2 809 875 |
| Akkumulerte avskrivninger 31.12. | 1 597 968 | 1 597 968 |
| Balanseført verdi 31.12. | 1 211 907 | 1 211 907 |
| Årets avskrivninger | 265 126 | 265 126 |
| Forventet økonomisk levetid | 3-5 år | |
| Avskrivningsplan | Lineær | |

Note 3 Fordringer og gjeld

| Kundefordringer | 2017 | 2016 |
|---|------------------|------------------|
| Kundefordringer til pålydende | 5 567 423 | 4 839 312 |
| Avsetning til returer og tap på kundefordringer | -291 000 | -198 000 |
| Kundefordringer i balansen | 5 276 423 | 4 641 312 |

| Fordringer med forfall senere enn ett år | 2017 | 2016 |
|--|----------|----------|
| Andre langsiktige fordringer (se note 4) | 0 | 0 |
| Sum | 0 | 0 |

| Langsiktig gjeld med forfall senere enn 5 år | 2017 | 2016 |
|--|------|------|
| Annen langsiktig gjeld | 0 | 0 |
| Gjeld sikret ved pant | 0 | 0 |



Naturamed Pharma AS

Noter til regnskapet for 2017

Note 4 Mellomværende med selskap i samme konsern m.v.

| | Kundefordringer | | Andre fordringer | |
|-----------------------|-----------------|----------|------------------|-------------------|
| | 2017 | 2016 | 2017 | 2016 |
| Pharmapolar AS | 0 | 0 | 32 000 | 0 |
| Konsernordning - bank | 0 | 0 | 9 520 370 | 22 170 807 |
| Sum | 0 | 0 | 9 552 370 | 22 170 807 |

| | Leverandørgjeld | | Kortsiktig gjeld | |
|----------------------|-----------------|----------|------------------|------------------|
| | 2017 | 2016 | 2017 | 2016 |
| Avsatt konsernbidrag | 0 | 0 | 3 177 810 | 2 354 670 |
| Sum | 0 | 0 | 3 177 810 | 2 354 670 |

Note 5 Bundne bankinnskudd, trekkrettigheter

| | 2017 | 2016 |
|---------------------|---------|-----------|
| Bundne bankinnskudd | | |
| Skattetrekksmidler | 752 509 | 1 231 145 |

Note 6 Aksjekapital

Aksjekapitalen på kr. 5 540 526 består av 1 aksje à kr. 5 540 526.

Oversikt over de største aksjonærene 31.12.

| | Antall aksjer | Eierandel |
|------------------------|---------------|----------------|
| Volati Life Holding AS | 1 | 100,0 % |
| Sum | 1 | 100,0 % |

Note 7 Egenkapital

| Årets endring i egenkapital | Aksjekapital | Annen innskutt egenkapital | Annen egenkapital | Sum |
|-------------------------------|------------------|----------------------------|-------------------|-------------------|
| Egenkapital 01.01.2017 | 5 540 526 | 2 679 226 | 12 672 883 | 20 892 635 |
| Årets resultat | 0 | 0 | 3 475 677 | 3 475 677 |
| Avsatt konsernbidrag | 0 | 0 | -2 415 136 | -2 415 136 |
| Tilleggsutbytte | | 0 | -11 000 000 | -11 000 000 |
| Avsatt utbytte | 0 | 0 | 0 | 0 |
| Egenkapital 31.12.17 | 5 540 526 | 2 679 226 | 2 733 424 | 10 953 176 |



Naturamed Pharma AS

Noter til regnskapet for 2017

Note 8 Skatt

| Beregning av utsatt skatt/utsatt skattefordel | 2017 | 2016 |
|---|---------------|----------------|
| Midlertidige forskjeller | | |
| Driftsmidler | 547 887 | 439 294 |
| Varelager | -257 000 | -278 000 |
| Kundefordringer | -190 442 | -170 384 |
| Annen gjeld | -27 300 | -27 300 |
| Grunnlag utsatt skatt/skattefordel | 73 145 | -36 390 |
| Utsatt skatt i balansen | 16 823 | -9 097 |

Betalbar skatt

| | | |
|---|------------------|-------------------|
| Resultat før skatt | 4 611 627 | 19 305 264 |
| Permanente forskjeller | 123 032 | 160 368 |
| Grunnlag for årets skattekostnad | 4 734 659 | 19 465 632 |
| Endring i midlertidige forskjeller | -109 535 | 47 547 |
| Grunnlag for betalbar skatt i resultatregnskapet | 4 625 124 | 19 513 179 |
| +/- Mottatt/avgitt konsernbidrag | -3 177 810 | -2 354 670 |
| Skattepliktig inntekt (grunnlag for betalbar skatt i balansen) | 1 447 314 | 17 158 508 |

Fordeling av skattekostnaden

| | | |
|------------------------|------------------|------------------|
| Betalbar skatt | 1 110 030 | 4 878 304 |
| Endring i utsatt skatt | 25 920 | -11 887 |
| Skattekostnad | 1 135 950 | 4 866 417 |

Betalbar skatt i balansen

| | | |
|------------------------------------|----------------|------------------|
| Betalbar skatt jfr skattekostnaden | 1 110 030 | 4 878 304 |
| Skattevirkning av konsernbidrag | -762 674 | -588 668 |
| Betalbar skatt i balansen | 347 356 | 4 289 636 |

Note 9 Driftsinntekter

| | 2017 | 2016 |
|-----------------------|-------------------|-------------------|
| Salgsinntekter | 74 897 381 | 78 035 236 |
| Andre driftsinntekter | 843 164 | 939 610 |
| Sum | 75 740 545 | 78 974 846 |

Fordeling på virksomhetsområder

| | 2017 | 2016 |
|---------------|-------------------|-------------------|
| Postordresalg | 75 740 545 | 78 974 846 |
| Sum | 75 740 545 | 78 974 846 |

Geografisk fordeling

| | | |
|------------|-------------------|-------------------|
| Norge | 75 261 944 | 78 320 924 |
| Danmark | 478 600 | 653 923 |
| Sum | 75 740 545 | 78 974 846 |



Naturamed Pharma AS

Noter til regnskapet for 2017

Note 10 Lønnskostnader, antall ansatte, godtgjørelser, lån til ansatte m.v.

| Lønnskostnader | 2017 | 2016 |
|------------------------------|-------------------|-------------------|
| Lønninger | 13 901 309 | 13 413 838 |
| Arbeidsgiveravgift | 2 161 684 | 2 202 554 |
| Pensjonskostnader | 623 344 | 627 959 |
| Andre lønnsrelaterte ytelser | 777 519 | 328 392 |
| Sum | 17 463 856 | 16 572 743 |

| | | |
|---------------------|----|----|
| Sysselsatte årsverk | 23 | 21 |
|---------------------|----|----|

| Ytelser til ledende personer | Daglig leder | Styret |
|------------------------------|--------------|--------|
| Lønn | 2 118 919 | 0 |
| Pensjonsutgifter | 0 | 0 |
| Annen godtgjørelse | 5 081 | 0 |

Det er ikke gitt lån/sikkerhetsstillelse til daglig leder, styrets leder eller andre nærstående parter.
Selskapet har obligatorisk tjenstepensjons ordning.

| Kostnadsført godtgjørelse til revisor | 2017 | 2016 |
|--|----------------|----------------|
| Lovpålagt revisjon | 115 000 | 103 000 |
| Andre revisjonstjenester (inkl. teknisk bistand med årsregnskap) | 10 000 | 16 500 |
| Andre attestasjonstjenester | 0 | 0 |
| Skatterådgivning (inkl. teknings bistand med ligningspapirer) | 18 500 | 18 000 |
| Sum godtgjørelse til revisor | 143 500 | 137 500 |

Note 11 Transaksjoner med nærstående

| Selskapes transaksjoner med nærstående parter: | 2017 | 2016 |
|--|------------------|------------------|
| a) Salg av tjenester | 643 450 | 1 225 702 |
| Salg av varer: | | |
| - morselskap | - | - |
| - konsernselskap | 2 231 478 | 2 817 000 |
| Sum salg av varer og tjenester | 2 874 928 | 4 042 702 |
| b) Kjøp av varer og tjenester | 2017 | 2016 |
| Kjøp av varer: | - | - |
| Kjøp av tjenester: | | |
| - andre nærstående | 2 000 897 | 1 715 233 |
| - morselskap | - | - |
| - konsernselskap | 572 224 | 644 690 |
| Sum kjøp av varer og tjenester | 2 573 121 | 2 359 922 |



Naturamed Pharma AS

Noter til regnskapet for 2017

Note 12 Spesifikasjon av finansinntekter og finanskostnader

| Finansinntekter | 2017 | 2016 |
|--|----------------|----------------|
| Renteinntekt fra andre foretak i samme konsern | 416 094 | 866 559 |
| Annen renteinntekt | 18 307 | 18 261 |
| Annen finansinntekt | 50 665 | 49 798 |
| Sum finansinntekter | 485 066 | 934 618 |

| Finanskostnader | 2017 | 2016 |
|--|----------------|----------------|
| Rentekostnad til andre foretak i samme konsern | 95 310 | 15 475 |
| Annen rentekostnad | 4 670 | 5 817 |
| Annen finanskostnad | 163 229 | 218 367 |
| Sum finanskostnader | 263 208 | 239 659 |



Kontantstrømoppstilling

NaturaMed Pharma AS

| | 2017 | 2016 |
|---|-------------------|--------------------|
| Kontantstrømmer fra operasjonelle aktiviteter | | |
| Resultat før skattekostnad | 4 611 627 | 19 305 301 |
| Periodens betalte skatt | -4 289 636 | -4 324 499 |
| Ordinære avskrivninger | 512 626 | 434 999 |
| Endring i varelager | 1 305 956 | -718 626 |
| Endring i kundefordringer | -635 111 | 878 379 |
| Endring i vareleverandørgjeld | -345 381 | -430 689 |
| Endring i andre tidsavgrensingsposter | -3 037 953 | -1 405 503 |
| Netto kontantstrøm fra operasjonelle aktiviteter | -1 877 873 | 13 739 362 |
| Kontantstrøm fra investeringsaktiviteter | | |
| Utbetalinger ved kjøp av varige driftsmidler | -295 589 | -574 075 |
| Netto kontantstrøm fra investeringsaktiviteter | -295 589 | -574 075 |
| Kontantstrømmer fra finansieringsaktiviteter | | |
| Konsernbidrag | - | - |
| Utbetaling av ekstraordinært utbytte | -11 000 000 | -20 000 000 |
| Netto endring konsernkonto | 12 650 437 | 6 865 387 |
| Netto kontantstrømmer fra finansieringsaktiviteter | 1 650 437 | -13 134 613 |
| Netto kontantstrøm for perioden | -523 025 | 30 674 |
| Konter og kontantekvivalenter ved periodens begynnelse | 1 392 210 | 1 361 537 |
| Konter og kontantekvivalenter ved periodens slutt | 869 185 | 1 392 211 |
| Denne består av: | | |
| Bankinnskudd m.v. | 869 186 | 1 392 211 |
| Ubenyttet driftskreditt utgjør i tillegg | -0 | 0 |



ÅRSBERETNING FOR 2017

NaturaMed Pharma AS driver salg av kosttilskudd og helseprodukter i abonnementsbaserte løsninger direkte til konsument. Varene distribueres av Posten og selges i Norge og Danmark. Vår strategi er å satse på norskproduserte produkter av høyeste kvalitet noe som igjen skaper lojalitet hos våre kunder. Vi legger også vekt på en effektiv kundeservice og markedskommunikasjon ved å sette kunden i fokus.

Virksomheten drives i Drammen kommune.

NaturaMed Pharma AS var 31.12.17 eid 100% av Volati Life Holding AS som igjen er et selskap i konsernet Volati AB. Volati AB er registrert på Nasdaq Stockholm.

Styret mener at resultatregnskapet og balansen med tilhørende noter gir fyldestgjørende informasjon om årets virksomhet og selskapets stilling ved årsskiftet. Selskapets styre bekrefter at forutsetningen om fortsatt drift er til stede og er lagt til grunn i selskapets regnskap for 2017. For 2017 har det vært en reduksjon i omsetningen på 4,1 %. Resultatet er også redusert og styret har satt i verk tiltak for å bedre dette. Styret mener at fremtidsutsiktene fortsatt er lyse da selskapet har opparbeidet en solid kundebase.

Salget i Danmark utgjør fortsatt en svært liten del av omsetningen i selskapet. I forhold til dette vil selskapet ha en liten risiko knyttet til valutaendringer i danske kroner. Rentenivået vil ikke ha stor betydning for selskapet da de ikke har eksterne rentebærende lån. Risikoen for at kundemassen i Norge ikke vil oppfylle sine forpliktelser anses lav, da det historisk sett har vært lite tap på fordringer.

Selskapets likviditet vurderes til god, og det er ikke besluttet å innføre tiltak som endrer likviditetsrisikoen.

Driftsinntekter pr 31.12.2016 var på kr 78.974.846,-. Pr.31.12.2017 var inntektene på kr 75.740.545,-.

Det har ikke etter regnskapsårets utløp inntrådt forhold som er av betydning for bedømmelsen av selskapets stilling.

Styret kjenner ikke til noe når det gjelder avsetningsforhold og prisutvikling på selskapets produkter som har betydning for bedømmelsen av det fremlagte årsregnskap.

Postadresse:

Postboks 1513
3007 DRAMMEN

Besøksadresse:

Vinkelveien 2
3027 DRAMMEN

Telefon/fax:

Tel: +47 32 21 60 00
Fax: +47 32 21 60 73

Org.nr.:

970 980 016



Selskapet hadde ved utgangen av regnskapsåret 24 ansatte. Arbeidsmiljøet i selskapet anses som tilfredsstillende. Det er ikke iverksatt forhold av betydning for arbeidsmiljøet i 2017. Sykefraværet har vært 4,6 % av totale arbeidsdager. Det har ikke inntruffet ulykker eller forekommet skader på arbeidsplassen i 2017. Selskapet har som mål å være en arbeidsplass der det råder full likestilling mellom kvinner og menn.

Selskapet har innarbeidet policy som tar sikte på at det ikke forekommer forskjeller grunnet kjønn. Av selskapets 24 ansatte er det pr. 31.12.2017 5 menn. Styret i selskapet består av 1 mann og 1 kvinne.

Selskapets virksomhet påvirker ikke det ytre miljø.


Regnskapet viser et overskudd for 2017 på kr 3.475.677,-. Som styret foreslår disponeres slik:

| | | |
|------------------------------|----|-------------|
| Avsatt konsernbidrag | kr | 2.415.136,- |
| Avsatt til annen egenkapital | kr | 1.060.541,- |

Annen egenkapital etter disponering utgjør kr 2.733.423,-

Drammen, 05.02.2018

I styret for NaturaMed Pharma AS


Bodil Arnesen
Styreleder/daglig leder


Frode Kåsin
styremedlem

Postadresse:
Postboks 1513
3007 DRAMMEN

Besøksadresse:
Vinkelveien 2
3027 DRAMMEN

Telefon/fax:
Tel: +47 32 21 60 00
Fax: +47 32 21 60 73

Org.nr.:
970 980 016



Til generalforsamlingen i Naturamed Pharma AS

Uavhengig revisors beretning

Uttalelse om revisjonen av årsregnskapet

Konklusjon

Vi har revidert Naturamed Pharma AS' årsregnskap som viser et overskudd på kr 3 475 677. Årsregnskapet består av balanse per 31. desember 2017, resultatregnskap og kontantstrømpoppstilling for regnskapsåret avsluttet per denne datoen og noter til årsregnskapet, herunder et sammendrag av viktige regnskapsprinsipper.

Etter vår mening er det medfølgende årsregnskapet avgitt i samsvar med lov og forskrifter og gir et rettviseende bilde av selskapets finansielle stilling per 31. desember 2017, og av dets resultater og kontantstrømmer for regnskapsåret avsluttet per denne datoen i samsvar med regnskapslovens regler og god regnskapsskikk i Norge.

Grunnlag for konklusjonen

Vi har gjennomført revisjonen i samsvar med lov, forskrift og god revisjonsskikk i Norge, herunder de internasjonale revisjonsstandardene International Standards on Auditing (ISA-ene). Våre oppgaver og plikter i henhold til disse standardene er beskrevet i Revisors oppgaver og plikter ved revisjon av årsregnskapet. Vi er uavhengige av selskapet slik det kreves i lov og forskrift, og har overholdt våre øvrige etiske forpliktelser i samsvar med disse kravene. Etter vår oppfatning er innhentet revisjonsbevis tilstrekkelig og hensiktsmessig som grunnlag for vår konklusjon.

Øvrig informasjon

Ledelsen er ansvarlig for øvrig informasjon. Øvrig informasjon består av årsberetningen, men inkluderer ikke årsregnskapet og revisjonsberetningen.

Vår uttalelse om revisjonen av årsregnskapet dekker ikke øvrig informasjon, og vi attesterer ikke den øvrige informasjonen.

I forbindelse med revisjonen av årsregnskapet er det vår oppgave å lese øvrig informasjon med det formål å vurdere hvorvidt det foreligger vesentlig inkonsistens mellom øvrig informasjon og årsregnskapet, kunnskap vi har opparbeidet oss under revisjonen, eller hvorvidt den tilsynelatende inneholder vesentlig feilinformasjon.

Dersom vi konkluderer med at den øvrige informasjonen inneholder vesentlig feilinformasjon er vi pålagt å rapportere det. Vi har ingenting å rapportere i så henseende.

Styrets og daglig leders ansvar for årsregnskapet

Styret og daglig leder (ledelsen) er ansvarlig for å utarbeide årsregnskapet i samsvar med lov og forskrifter, herunder for at det gir et rettviseende bilde i samsvar med regnskapslovens regler og god regnskapsskikk i Norge. Ledelsen er også ansvarlig for slik internkontroll som den finner nødvendig

PricewaterhouseCoopers AS, Strømsø Torg 9, Postboks 2078 Strømsø, NO-3003 Drammen
T: 02316, org. no.: 987 009 713 MVA, www.pwc.no
Statsautoriserte revisorer, medlemmer av Den norske Revisorforening og autorisert regnskapsførerselskap



Uavhengig revisors beretning - 6. februar 2018 - Naturamed Pharma AS

for å kunne utarbeide et årsregnskap som ikke inneholder vesentlig feilinformasjon, verken som følge av misligheter eller feil.

Ved utarbeidelsen av årsregnskapet må ledelsen ta standpunkt til selskapets evne til fortsatt drift og opplyse om forhold av betydning for fortsatt drift. Forutsetningen om fortsatt drift skal legges til grunn for årsregnskapet så lenge det ikke er sannsynlig at virksomheten vil bli avvirket.

Revisors oppgaver og plikter ved revisjonen av årsregnskapet

Vårt mål med revisjonen er å oppnå betryggende sikkerhet for at årsregnskapet som helhet ikke inneholder vesentlig feilinformasjon, verken som følge av misligheter eller utilsiktede feil, og å avgi en revisjonsberetning som inneholder vår konklusjon. Betryggende sikkerhet er en høy grad av sikkerhet, men ingen garanti for at en revisjon utført i samsvar med lov, forskrift og god revisjonsskikk i Norge, herunder ISA-ene, alltid vil avdekke vesentlig feilinformasjon som eksisterer. Feilinformasjon kan oppstå som følge av misligheter eller utilsiktede feil. Feilinformasjon blir vurdert som vesentlig dersom den enkeltvis eller samlet med rimelighet kan forventes å påvirke økonomiske beslutninger som brukerne foretar basert på årsregnskapet.

Som del av en revisjon i samsvar med lov, forskrift og god revisjonsskikk i Norge, herunder ISA-ene, utøver vi profesjonelt skjønn og utviser profesjonell skepsis gjennom hele revisjonen. I tillegg:

- identifiserer og anslår vi risikoen for vesentlig feilinformasjon i regnskapet, enten det skyldes misligheter eller utilsiktede feil. Vi utformer og gjennomfører revisjonshandlinger for å håndtere slike risikoer, og innhenter revisjonsbevis som er tilstrekkelig og hensiktsmessig som grunnlag for vår konklusjon. Risikoen for at vesentlig feilinformasjon som følge av misligheter ikke blir avdekket, er høyere enn for feilinformasjon som skyldes utilsiktede feil, siden misligheter kan innebære samarbeid, forfalskning, bevisste utelatelser, uriktige fremstillinger eller overstyring av internkontroll.
- opparbeider vi oss en forståelse av den interne kontroll som er relevant for revisjonen, for å utforme revisjonshandlinger som er hensiktsmessige etter omstendighetene, men ikke for å gi uttrykk for en mening om effektiviteten av selskapets interne kontroll.
- evaluerer vi om de anvendte regnskapsprinsippene er hensiktsmessige og om regnskapsestimatene og tilhørende noteopplysninger utarbeidet av ledelsen er rimelige.
- konkluderer vi på hensiktsmessigheten av ledelsens bruk av fortsatt drift-forutsetningen ved avleggelsen av regnskapet, basert på innhentede revisjonsbevis, og hvorvidt det foreligger vesentlig usikkerhet knyttet til hendelser eller forhold som kan skape tvil av betydning om selskapets evne til fortsatt drift. Dersom vi konkluderer med at det eksisterer vesentlig usikkerhet, kreves det at vi i revisjonsberetningen henleder oppmerksomheten på tilleggsopplysningene i regnskapet, eller, dersom slike tilleggsopplysninger ikke er tilstrekkelige, at vi modifierer vår konklusjon om årsregnskapet og årsberetningen. Våre konklusjoner er basert på revisjonsbevis innhentet inntil datoen for revisjonsberetningen. Etterfølgende hendelser eller forhold kan imidlertid medføre at selskapet ikke fortsetter driften.
- evaluerer vi den samlede presentasjonen, strukturen og innholdet, inkludert tilleggsopplysningene, og hvorvidt årsregnskapet representerer de underliggende transaksjonene og hendelsene på en måte som gir et rettviseende bilde.

(2)



Uavhengig revisors beretning - 6. februar 2018 - Naturamed Pharma AS



Vi kommuniserer med styret blant annet om det planlagte omfanget av revisjonen og til hvilken tid revisjonsarbeidet skal utføres. Vi utveksler også informasjon om forhold av betydning som vi har avdekket i løpet av revisjonen, herunder om eventuelle svakheter av betydning i den interne kontrollen.

Uttalelse om øvrige lovmessige krav


Konklusjon om årsberetningen

Basert på vår revisjon av årsregnskapet som beskrevet ovenfor, mener vi at opplysningene i årsberetningen om årsregnskapet, forutsetningen om fortsatt drift og forslaget til anvendelse av overskuddet er konsistente med årsregnskapet og i samsvar med lov og forskrifter.

Konklusjon om registrering og dokumentasjon

Basert på vår revisjon av årsregnskapet som beskrevet ovenfor, og kontrollhandlinger vi har funnet nødvendig i henhold til internasjonal standard for attestasjonsoppdrag (ISAE) 3000 «Attestasjonsoppdrag som ikke er revisjon eller forenklet revisorkontroll av historisk finansiell informasjon», mener vi at ledelsen har oppfylt sin plikt til å sørge for ordentlig og oversiktlig registrering og dokumentasjon av selskapets regnskapsopplysninger i samsvar med lov og god bokføringsskikk i Norge.

Drammen, 6. februar 2018
PricewaterhouseCoopers AS


Bente Norbye Lie
Statsautorisert revisor