



## ÅRSREGNSKAPET FOR REGNSKAPSÅRET 2023 - GENERELL INFORMASJON

### Enheten

|                      |  |
|----------------------|--|
| Organisasjonsnummer: | 929 369 424                                |
| Organisasjonsform:   | Aksjeselskap                               |
| Foretaksnavn:        | RPOV - RENHOLDSPARTNER OSLO OG<br>VIKEN AS |
| Forretningsadresse:  | Bredmyra 4<br>1739 BORGENHAUGEN            |

### Regnskapsår

|                         |                         |
|-------------------------|-------------------------|
| Årsregnskapets periode: | 01.01.2023 - 31.12.2023 |
|-------------------------|-------------------------|

### Konsern

|                       |     |
|-----------------------|-----|
| Morselskap i konsern: | Nei |
|-----------------------|-----|

### Regnskapsregler

|  |                                    |
|--|------------------------------------|
| Regler for små foretak benyttet:                           | Ja                                 |
| Benyttet ved utarbeidelsen av årsregnskapet til selskapet: | Regnskapslovens alminnelige regler |

### Årsregnskapet fastsatt av kompetent organ

|  |                   |
|--|-------------------|
| Bekreftet av representant for selskapet: | Trond lad Zaatreh |
| Dato for fastsettelse av årsregnskapet:  | 15.05.2024        |

### Grunnlag for avgivelse

År 2023: Årsregnskapet er elektronisk innlevert  
År 2022: Tall er hentet fra elektronisk innlevert årsregnskap fra 2023

*Det er ikke krav til at årsregnskapet m.v. som sendes til Regnskapsregisteret er undertegnet. Kontrollen på at dette er utført ligger hos revisor/enhetens øverste organ. Sikkerheten ivaretas ved at innsender har rolle/rettighet for innsending av årsregnskapet via Altinn, og ved at det bekreftes at årsregnskapet er fastsatt av kompetent organ.*

Brønnøysundregistrene, 27.05.2025



## Resultatregnskap

| Beløp i: NOK   | Note | 2023             | 2022           |
|--|------|------------------|----------------|
| <b>RESULTATREGNSKAP</b>                                      |      |                  |                |
| <b>Inntekter</b>   |      |                  |                |
| Salgsinntekt   |      | 2 785 524        | 380 554        |
| Annen driftsinntekt  |      | 368              | 3 833          |
| <b>Sum inntekter</b>   |      | <b>2 785 892</b> | <b>384 387</b> |
| <b>Kostnader</b>   |      |                  |                |
| Varekostnad  |      | 155 862          | 11 980         |
| Lønnskostnad   | 1, 2 | 1 743 505        | 161 948        |
| Avskrivning på varige driftsmidler og immaterielle eiendeler | 3    | 29 184           | 4 833          |
| Annen driftskostnad  |      | 779 753          | 277 639        |
| <b>Sum kostnader</b>   |      | <b>2 708 305</b> | <b>456 400</b> |
| <b>Driftsresultat</b>  |      | <b>77 587</b>    | <b>-72 013</b> |
| <b>Finansinntekter og finanskostnader</b>                    |      |                  |                |
| Annen renteinntekt   |      | 80               | 11             |
| <b>Sum finansinntekter</b>                                   |      | <b>80</b>        | <b>11</b>      |
| Annen rentekostnad   |      | 3 674            | 0              |
| Annen finanskostnad  |      | 231              | 6              |
| <b>Sum finanskostnader</b>                                   |      | <b>3 905</b>     | <b>6</b>       |
| <b>Netto finans</b>  |      | <b>-3 825</b>    | <b>5</b>       |
| <b>Resultat før skattekostnad</b>                            |      | <b>73 762</b>    | <b>-72 008</b> |
| Skattekostnad  |      | 989              | 0              |
| <b>Årsresultat</b>   |      | <b>72 773</b>    | <b>-72 008</b> |
| <b>Overføringer og disponeringer</b>                         |      |                  |                |
| Udekket tap  |      | 72 008           | -72 008        |
| Annen egenkapital  |      | 765              | 0              |
| <b>Sum overføringer og disponeringer</b>                     |      | <b>72 773</b>    | <b>-72 008</b> |



### Balanse

| Beløp i: NOK   | Note | 2023           | 2022           |
|--|------|----------------|----------------|
| <b>BALANSE - EIENDELER</b>                           |      |                |                |
| <b>Anleggsmidler</b>                                 |      |                |                |
| <b>Immaterielle eiendeler</b>                        |      |                |                |
| Sum immaterielle eiendeler                           |      | 0              | 0              |
| <b>Varige driftsmidler</b>                           |      |                |                |
| Maskiner og anlegg                                   | 3    | 50 357         | 0              |
| Driftsløsøre, inventar, verktøy, kontormaskiner, ol. | 3    | 176 498        | 65 166         |
| Sum varige driftsmidler                              |      | 226 855        | 65 166         |
| <b>Finansielle anleggsmidler</b>                     |      |                |                |
| Sum finansielle anleggsmidler                        |      | 0              | 0              |
| Sum anleggsmidler                                    |      | 226 855        | 65 166         |
| <b>Omløpsmidler</b>                                  |      |                |                |
| <b>Varer</b>   |      |                |                |
| Varer  |      | 0              | 1 219          |
| Sum varer  |      | 0              | 1 219          |
| <b>Fordringer</b>                                    |      |                |                |
| Kundefordringer                                      |      | 368 501        | 33 562         |
| Sum fordringer                                       |      | 368 501        | 33 562         |
| <b>Investeringer</b>                                 |      |                |                |
| Sum investeringer                                    |      | 0              | 0              |
| <b>Bankinnskudd, kontanter og lignende</b>           |      |                |                |
| Bankinnskudd, kontanter og lignende                  |      | 74 534         | 29 487         |
| Sum bankinnskudd, kontanter og lignende              |      | 74 534         | 29 487         |
| Sum omløpsmidler                                     |      | 443 035        | 64 268         |
| <b>SUM EIENDELER</b>                                 |      | <b>669 890</b> | <b>129 434</b> |



## Balanse

| Beløp i: NOK                             | Note | 2023           | 2022           |
|--|------|----------------|----------------|
| <b>BALANSE - EGENKAPITAL OG GJELD</b>    |      |                |                |
| <b>Egenkapital</b>                       |      |                |                |
| <b>Innskutt egenkapital</b>              |      |                |                |
| Aksjekapital                             | 4, 5 | 30 000         | 30 000         |
| <b>Sum innskutt egenkapital</b>          |      | <b>30 000</b>  | <b>30 000</b>  |
| <b>Opptjent egenkapital</b>              |      |                |                |
| Annen egenkapital                        |      | 765            | 0              |
| Udekket tap                              | 4    | 0              | 72 008         |
| <b>Sum opptjent egenkapital</b>          |      | <b>765</b>     | <b>-72 008</b> |
| <b>Sum egenkapital</b>                   |      | <b>30 765</b>  | <b>-42 008</b> |
| <b>Gjeld</b>                             |      |                |                |
| <b>Langsiktig gjeld</b>                  |      |                |                |
| Utsatt skatt                             |      | 989            | 0              |
| <b>Sum avsetninger for forpliktelser</b> |      | <b>989</b>     | <b>0</b>       |
| <b>Annen langsiktig gjeld</b>            |      |                |                |
| <b>Sum annen langsiktig gjeld</b>        |      | <b>0</b>       | <b>0</b>       |
| <b>Sum langsiktig gjeld</b>              |      | <b>989</b>     | <b>0</b>       |
| <b>Kortsiktig gjeld</b>                  |      |                |                |
| Leverandørgjeld                          |      | 67 459         | 19 215         |
| Skyldige offentlige avgifter             |      | 355 524        | 41 969         |
| Kortsiktig konserngjeld                  |      | 0              | 6 862          |
| Annen kortsiktig gjeld                   |      | 215 153        | 103 396        |
| <b>Sum kortsiktig gjeld</b>              |      | <b>638 136</b> | <b>171 442</b> |
| <b>Sum gjeld</b>                         |      | <b>639 125</b> | <b>171 442</b> |
| <b>SUM EGENKAPITAL OG GJELD</b>          |      | <b>669 890</b> | <b>129 434</b> |



## Brønnøysundregistrene

### ÅRSREGNSKAP FOR REGNSKAPSÅRET 2023 - GENERELL INFORMASJON

Journalnummer: 2024 441581

#### Enheten

Organisasjonsnummer: 929 369 424  
Organisasjonsform: Aksjeselskap  
Foretaksnavn: RPOV - RENHOLDSPARTNER OSLO OG  
VIKEN AS  
Forretningsadresse: Bredmyra 4  
1739 BORGENHAUGEN

#### Regnskapsår

Årsregnskapets periode: 01.01.2023 - 31.12.2023

#### Konsern

Morselskap i konsern: Nei

#### Regnskapsregler

Regler for små foretak benyttet: Ja  
Benyttet ved utarbeidelsen av  
årsregnskapet til selskapet: Regnskapslovens alminnelige regler

#### Årsregnskapet fastsatt av kompetent organ

Bekreftet av representant for selskapet: Trond lad Zaatreh  
Dato for fastsettelse av årsregnskapet: 15.05.2024

#### Revisjon

Selskapet har besluttet at årsregnskapet  
ikke skal revideres: Ja  
Årsregnskapet er utarbeidet av ekstern  
autorisert regnskapsfører: Ja  
Ekstern autorisert regnskapsfører har i  
løpet av regnskapsåret bistått ved den  
løpende regnskapsføringen eller utført  
andre tjenester for selskapet enn å  
utarbeide årsregnskapet: Ja

#### Grunnlag for avgivelse

År 2023: Årsregnskap er elektronisk innlevert.  
År 2022: Tall er hentet fra elektronisk innlevert årsregnskap fra 2023.

*Det er ikke krav til at årsregnskapet m.v. som sendes til Regnskapsregisteret er undertegnet. Kontrollen på at dette er utført ligger hos revisor/enhetens øverste organ. Sikkerheten ivaretas ved at innsender har rolle/rettighet for innsending av årsregnskapet via Altinn, og ved at det bekreftes at årsregnskapet er fastsatt av kompetent organ.*

Brønnøysundregistrene, 27.05.2024

---

Brønnøysundregistrene  
Postadresse: Postboks 900, 8910 Brønnøysund  
Telefon: 75 00 75 00  
E-post: firmapost@brreg.no Internett: www.brreg.no  
Organisasjonsnummer: 974 760 673



Organisasjonsnr: 929 369 424  
RPOV - RENHOLDSPARTNER OSLO OG  
VIKEN AS

## RESULTATREGNSKAP

| <b>Beløp i: NOK</b>  | <b>Note</b> | <b>2023</b>      | <b>2022</b>    |
|--|-------------|------------------|----------------|
| <b>RESULTATREGNSKAP</b>                                      |             |                  |                |
| <b>Inntekter</b>   |             |                  |                |
| Salgsinntekt   |             | 2 785 524        | 380 554        |
| Annen driftsinntekt  |             | 368              | 3 833          |
| <b>Sum inntekter</b>   |             | <b>2 785 892</b> | <b>384 387</b> |
| <b>Kostnader</b>   |             |                  |                |
| Varekostnad  |             | 155 862          | 11 980         |
| Lønnskostnad   | 1, 2        | 1 743 505        | 161 948        |
| Avskrivning på varige driftsmidler og immaterielle eiendeler | 3           | 29 184           | 4 833          |
| Annen driftskostnad  |             | 779 753          | 277 639        |
| <b>Sum kostnader</b>   |             | <b>2 708 305</b> | <b>456 400</b> |
| <b>Driftsresultat</b>  |             | <b>77 587</b>    | <b>-72 013</b> |
| <b>Finansinntekter og finanskostnader</b>                    |             |                  |                |
| Annen renteinntekt   |             | 80               | 11             |
| <b>Sum finansinntekter</b>                                   |             | <b>80</b>        | <b>11</b>      |
| Annen rentekostnad   |             | 3 674            | 0              |
| Annen finanskostnad  |             | 231              | 6              |
| <b>Sum finanskostnader</b>                                   |             | <b>3 905</b>     | <b>6</b>       |
| <b>Netto finans</b>  |             | <b>-3 825</b>    | <b>5</b>       |
| <b>Resultat før skattekostnad</b>                            |             | <b>73 762</b>    | <b>-72 008</b> |
| Skattekostnad  |             | 989              | 0              |
| <b>Årsresultat</b>   |             | <b>72 773</b>    | <b>-72 008</b> |
| <b>Overføringer og disponeringer</b>                         |             |                  |                |
| Udekket tap  |             | 72 008           | -72 008        |
| Annen egenkapital  |             | 765              | 0              |
| <b>Sum overføringer og disponeringer</b>                     |             | <b>72 773</b>    | <b>-72 008</b> |



Organisasjonsnr: 929 369 424  
RPOV - RENHOLDSPARTNER OSLO OG  
VIKEN AS

## BALANSE

| <u>Beløp i: NOK</u>  | <u>Note</u> | <u>2023</u>    | <u>2022</u>    |
|--|-------------|----------------|----------------|
| <b>BALANSE - EIENDELER</b>                                 |             |                |                |
| <b>Anleggsmidler</b>                                       |             |                |                |
| Immaterielle eiendeler                                     |             |                |                |
| Sum immaterielle eiendeler                                 |             | 0              | 0              |
| <b>Varige driftsmidler</b>                                 |             |                |                |
| Maskiner og anlegg   | 3           | 50 357         | 0              |
| Driftsløsøre, inventar,<br>verktøy, kontormaskiner,<br>ol. | 3           | 176 498        | 65 166         |
| Sum varige driftsmidler                                    |             | 226 855        | 65 166         |
| <b>Finansielle anleggsmidler</b>                           |             |                |                |
| Sum finansielle<br>anleggsmidler                           |             | 0              | 0              |
| Sum anleggsmidler  |             | 226 855        | 65 166         |
| <b>Omløpsmidler</b>  |             |                |                |
| <b>Varer</b>   |             |                |                |
| Varer  |             | 0              | 1 219          |
| Sum varer  |             | 0              | 1 219          |
| <b>Fordringer</b>  |             |                |                |
| Kundefordringer  |             | 368 501        | 33 562         |
| Sum fordringer   |             | 368 501        | 33 562         |
| <b>Investeringer</b>                                       |             |                |                |
| Sum investeringer  |             | 0              | 0              |
| <b>Bankinnskudd, kontanter<br/>og lignende</b>             |             |                |                |
| Bankinnskudd, kontanter<br>og lignende                     |             | 74 534         | 29 487         |
| Sum bankinnskudd,<br>kontanter og lignende                 |             | 74 534         | 29 487         |
| Sum omløpsmidler   |             | 443 035        | 64 268         |
| <b>SUM EIENDELER</b>                                       |             | <b>669 890</b> | <b>129 434</b> |
| <b>BALANSE - EGENKAPITAL OG<br/>GJELD</b>                  |             |                |                |
| <b>Egenkapital</b>   |             |                |                |
| Innskutt egenkapital                                       |             |                |                |
| Aksjekapital   | 4, 5        | 30 000         | 30 000         |



|  |                |                |
|--|----------------|----------------|
| <b>Sum innskutt egenkapital</b>            | <b>30 000</b>  | <b>30 000</b>  |
| <b>Opptjent egenkapital</b>                |                |                |
| Annen egenkapital                          | 765            | 0              |
| Udekket tap                                | 4 0            | 72 008         |
| <b>Sum opptjent egenkapital</b>            | <b>765</b>     | <b>-72 008</b> |
| <b>Sum egenkapital</b>                     | <b>30 765</b>  | <b>-42 008</b> |
| <b>Gjeld</b>                               |                |                |
| <b>Langsiktig gjeld</b>                    |                |                |
| Utsatt skatt                               | 989            | 0              |
| <b>Sum avsetninger for forpliktelseser</b> | <b>989</b>     | <b>0</b>       |
| Annen langsiktig gjeld                     |                |                |
| <b>Sum annen langsiktig gjeld</b>          | <b>0</b>       | <b>0</b>       |
| <b>Sum langsiktig gjeld</b>                | <b>989</b>     | <b>0</b>       |
| <b>Kortsiktig gjeld</b>                    |                |                |
| Leverandørgjeld                            | 67 459         | 19 215         |
| Skyldige offentlige avgifter               | 355 524        | 41 969         |
| Kortsiktig konserngjeld                    | 0              | 6 862          |
| Annen kortsiktig gjeld                     | 215 153        | 103 396        |
| <b>Sum kortsiktig gjeld</b>                | <b>638 136</b> | <b>171 442</b> |
| <b>Sum gjeld</b>                           | <b>639 125</b> | <b>171 442</b> |
| <b>SUM EGENKAPITAL OG GJELD</b>            | <b>669 890</b> | <b>129 434</b> |



Organisasjonsnr: 929 369 424  
RPOV - RENHOLDSPARTNER OSLO OG  
VIKEN AS

NOTEOPPLYSNINGER - SELSKAP - alle poster oppgitt i hele tall

## Note

### Regnskapsprinsipper

Årsregnskapet er satt opp i samsvar med regnskapsloven og god regnskapsskikk for små foretak. Salgsinntekter Inntektsføring ved salg av varer skjer på leveringstidspunktet. Tjenester inntektsføres etter hvert som de leveres. Klassifisering og vurdering av balanseposter Anleggsmidler er eiendeler bestemt til varig eie eller bruk. Eiendeler som er knyttet til varekretsløpet er klassifisert som omløpsmidler. Fordringer klassifiseres som omløpsmidler hvis de forfaller til betaling innen ett år etter transaksjonsdagen. Tilsvarende klassifiseres gjeld som kortsiktig hvis gjelden forfaller til betaling innen ett år. Omløpsmidler vurderes til laveste av anskaffelseskost og virkelig verdi. Kortsiktig gjeld balanseføres til nominelt beløp på etableringstidspunktet. Anleggsmidler vurderes til anskaffelseskost. Varige anleggsmidler avskrives etter en fornuftig avskrivningsplan. Anleggsmidlene nedskrives til virkelig verdi ved verdifall som ikke forventes å være forbigående. Langsiktig gjeld med unntak av andre avsetninger balanseføres til nominelt beløp på etableringstidspunktet. Fordringer Kundefordringer og andre fordringer er oppført i balansen til pålydende etter fradrag for avsetning til forventet tap. Avsetning til tap gjøres på grunnlag av individuelle vurderinger av de enkelte fordringene. Varige driftsmidler Varige driftsmidler balanseføres og avskrives over driftsmidlenes levetid dersom de har antatt levetid over 3 år og har en kostpris som overstiger kr 15 000. Direkte vedlikehold av driftsmidler kostnadsføres løpende under driftskostnader, mens påkostninger eller forbedringer tillegges driftsmidlets kostpris og avskrives i takt med driftsmidlet. Forøvrig er følgende regnskapsprinsipper anvendt: Forsikret pensjonsforpliktelse er ikke balanseført - kostnaden er lik premien. Leieavtaler er ikke balanseført. Selskapet har ikke endret regnskapsprinsipp fra 2022 til 2023.

## Note

2

### Antall årsverk i regnskapsåret

2.00

## Note

1

### Spesifisering av resultatregnskapet

#### Lønnskostnader

|                  |            |           |
|------------------|------------|-----------|
| Lønn             | Årets      | Fjorårets |
|                  | 1439369.00 | 127515.00 |
| Folketrygdavgift | Årets      | Fjorårets |
|                  | 210771.00  | 17972.00  |



|                           |              |                  |
|---------------------------|--------------|------------------|
| <u>Pensjonskostnader</u>  | <u>Årets</u> | <u>Fjorårets</u> |
|                           | 9094.00      | 0.00             |
| <u>Andre ytelser</u>      | <u>Årets</u> | <u>Fjorårets</u> |
|                           | 84272.00     | 16461.00         |
| <u>Sum lønnskostnader</u> | <u>Årets</u> | <u>Fjorårets</u> |
|                           | 1743505.00   | 161948.00        |

## Note

### Ekstraordinære inntekter og kostnader

|                                 |                            |                            |
|---------------------------------|----------------------------|----------------------------|
| <u>Sum</u>                      | <u>Beløp</u>               |                            |
| <u>Balanseført verdi 31.12.</u> | <u>Varige driftsmidler</u> | <u>Immaterielle eiend.</u> |

## Konsernregnskap

### Morselskapet sitt navn

### Forretningskontor for morselskapet

### Begrunnelse for at datterselskap er utelatt fra konsolideringen

|   |              |                  |
|---|--------------|------------------|
| <u>Samlet beløp - tilknyttet selskap</u>            | <u>Årets</u> | <u>Fjorårets</u> |
| <u>Samlet beløp - foretak i samme konsern</u>       | <u>Årets</u> | <u>Fjorårets</u> |
| <u>Samlet beløp - foretak i samme konsern</u>       | <u>Årets</u> | <u>Fjorårets</u> |
| <u>Samlet beløp - felles kontrollert virksomhet</u> | <u>Årets</u> | <u>Fjorårets</u> |

|                      |              |
|----------------------|--------------|
| <u>Pantstillelse</u> | <u>Beløp</u> |
|----------------------|--------------|

|                                  |               |                  |                         |
|----------------------------------|---------------|------------------|-------------------------|
| <u>Beholdning av egne aksjer</u> | <u>Antall</u> | <u>Pålydende</u> | <u>Andel av aksjek.</u> |
|----------------------------------|---------------|------------------|-------------------------|



 BankID Signing  
Lise Marie Pettersen Zaatreh  
2024-05-15

 BankID Signing  
Trond Iad Zaatreh  
2024-05-15

 BankID Signing  
Jørn Willy Andersen  
2024-05-15

 BankID Signing  
Ted Eugene Greaker Lauritzen  
2024-05-24

## Arsoppgjør for

# RPOV - RENHOLDSPARTNER OSLO OG VIKEN AS

929369424

01.01.2023 - 31.12.2023

| Innhold              | Side |
|----------------------|------|
| Resultatregnskap     | 2    |
| Eiendeler            | 3    |
| Egenkapital og gjeld | 4    |
| Noter                | 5    |



RPOV - RENHOLDSPARTNER OSLO OG VIKEN AS  
929 369 424

 BankID Signing  
Lise Marie Pettersen Zaatreh  
2024-05-15  
 BankID Signing  
Trond Iad Zaatreh  
2024-05-15  
 BankID Signing  
Jørn Willy Andersen  
2024-05-15  
 BankID Signing  
Ted Eugene Greaker Lauritzen  
2024-05-24

## Resultatregnskap

|  | Note | 2023              |                 |
|--|------|-------------------|-----------------|
| <b>Driftsinntekter</b>                                       |      |                   |                 |
| Salgsinntekt   |      | 2 785 524         | 380 554         |
| Annen driftsinntekt  |      | 368               | 3 833           |
| <b>Sum driftsinntekter</b>                                   |      | <b>2 785 892</b>  | <b>384 387</b>  |
| <b>Driftskostnader</b>                                       |      |                   |                 |
| Varekostnad  |      | -155 862          | -11 980         |
| Lønnskostnad   | 1, 2 | -1 743 505        | -161 948        |
| Avskrivning på varige driftsmidler og immaterielle eiendeler | 3    | -29 184           | -4 833          |
| Annen driftskostnad  |      | -779 753          | -277 639        |
| <b>Sum driftskostnader</b>                                   |      | <b>-2 708 305</b> | <b>-456 400</b> |
| <b>Driftsresultat</b>  |      | <b>77 587</b>     | <b>-72 013</b>  |
| <b>Finansinntekter</b>                                       |      |                   |                 |
| Annen renteinntekt   |      | 80                | 11              |
| <b>Sum finansinntekter</b>                                   |      | <b>80</b>         | <b>11</b>       |
| <b>Finanskostnader</b>                                       |      |                   |                 |
| Annen rentekostnad   |      | -3 674            | 0               |
| Annen finanskostnad  |      | -231              | -6              |
| <b>Sum finanskostnader</b>                                   |      | <b>-3 905</b>     | <b>-6</b>       |
| <b>Netto finans</b>  |      | <b>-3 825</b>     | <b>5</b>        |
| <b>Resultat før skattekostnad</b>                            |      | <b>73 762</b>     | <b>-72 008</b>  |
| Skattekostnad  |      | -989              | 0               |
| <b>Årsresultat</b>   |      | <b>72 773</b>     | <b>-72 008</b>  |
| <b>Overføringer</b>  |      |                   |                 |
| Annen egenkapital  |      | 765               | 0               |
| Udekket tap  |      | 72 008            | -72 008         |
| <b>Sum overføringer</b>                                      |      | <b>72 773</b>     | <b>-72 008</b>  |



RPOV - RENHOLDSPARTNER OSLO OG VIKEN AS  
929 369 424

 BankID Signing  
Lise Marie Pettersen Zaatreh  
2024-05-15  
 BankID Signing  
Trond Iad Zaatreh  
2024-05-15  
 BankID Signing  
Jørn Willy Andersen  
2024-05-15  
 BankID Signing  
Ted Eugene Greaker Lauritzen  
2024-05-24

## Balanse

### EIENDELER

#### Anleggsmidler

##### Varige driftsmidler

|  | Note | 31.12.2023     |               |
|--|------|----------------|---------------|
| Maskiner og anlegg                                   | 3    | 50 357         | 0             |
| Driftsløsøre, inventar, verktøy, kontormaskiner, ol. | 3    | 176 498        | 65 166        |
| <b>Sum varige driftsmidler</b>                       |      | <b>226 855</b> | <b>65 166</b> |

##### Sum anleggsmidler

**226 855**      **65 166**

#### Omløpsmidler

##### Varer

|                  |  |          |              |
|------------------|--|----------|--------------|
| Varer            |  | 0        | 1 219        |
| <b>Sum varer</b> |  | <b>0</b> | <b>1 219</b> |

##### Fordringer

|                       |  |                |               |
|-----------------------|--|----------------|---------------|
| Kundefordringer       |  | 368 501        | 33 562        |
| <b>Sum fordringer</b> |  | <b>368 501</b> | <b>33 562</b> |

##### Bankinnskudd, kontanter og lignende

|  |  |               |               |
|--|--|---------------|---------------|
| Bankinnskudd, kontanter og lignende            |  | 74 534        | 29 487        |
| <b>Sum bankinnskudd, kontanter og lignende</b> |  | <b>74 534</b> | <b>29 487</b> |

##### Sum omløpsmidler

**443 035**      **64 268**

### SUM EIENDELER

**669 890**      **129 434**



RPOV - RENHOLDSPARTNER OSLO OG VIKEN AS  
929 369 424

 BankID Signing  
Lise Marie Pettersen Zaatreh  
2024-05-15  
 BankID Signing  
Trond Iad Zaatreh  
2024-05-15  
 BankID Signing  
Jørn Willy Andersen  
2024-05-15  
 BankID Signing  
Ted Eugene Greaker Lauritzen  
2024-05-24

## Balanse

### EGENKAPITAL OG GJELD

#### Egenkapital

##### Innskutt egenkapital

|                                 | Note | 31.12.2023    |               |
|---------------------------------|------|---------------|---------------|
| Aksjekapital                    | 4, 5 | 30 000        | 30 000        |
| <b>Sum innskutt egenkapital</b> |      | <b>30 000</b> | <b>30 000</b> |

##### Opptjent egenkapital

|                                 |   |            |                |
|---------------------------------|---|------------|----------------|
| Annen egenkapital               |   | 765        | 0              |
| Udekket tap                     | 4 | 0          | -72 008        |
| <b>Sum opptjent egenkapital</b> |   | <b>765</b> | <b>-72 008</b> |

|                        |  |               |                |
|------------------------|--|---------------|----------------|
| <b>Sum egenkapital</b> |  | <b>30 765</b> | <b>-42 008</b> |
|------------------------|--|---------------|----------------|

#### Gjeld

##### Avsetning og forpliktelser

|  |  |            |          |
|--|--|------------|----------|
| Utsatt skatt                           |  | 989        | 0        |
| <b>Sum avsetning for forpliktelser</b> |  | <b>989</b> | <b>0</b> |

##### Kortsiktig gjeld

|                              |  |                |                |
|------------------------------|--|----------------|----------------|
| Leverandørgjeld              |  | 67 459         | 19 215         |
| Skyldige offentlige avgifter |  | 355 524        | 41 969         |
| Kortsiktig konserngjeld      |  | 0              | 6 862          |
| Annen kortsiktig gjeld       |  | 215 153        | 103 396        |
| <b>Sum kortsiktig gjeld</b>  |  | <b>638 136</b> | <b>171 442</b> |

|                  |  |                |                |
|------------------|--|----------------|----------------|
| <b>Sum gjeld</b> |  | <b>639 125</b> | <b>171 442</b> |
|------------------|--|----------------|----------------|

|                                 |  |                |                |
|---------------------------------|--|----------------|----------------|
| <b>SUM EGENKAPITAL OG GJELD</b> |  | <b>669 890</b> | <b>129 434</b> |
|---------------------------------|--|----------------|----------------|

Trond Iad Zaatreh  
daglig leder

Lise Marie Pettersen Zaatreh  
styrets leder

Ted Eugene Greaker Lauritzen  
styremedlem

Jørn Willy Andersen  
styremedlem



RPOV - RENHOLDSPARTNER OSLO OG VIKEN AS  
929 369 424



## Noter

### Regnskapsprinsipper

Årsregnskapet er satt opp i samsvar med regnskapsloven og god regnskapsskikk for små foretak.

#### Salgsinntekter

Inntektsføring ved salg av varer skjer på leveringstidspunktet. Tjenester inntektsføres etter hvert som de leveres.

#### Klassifisering og vurdering av balanseposter

Anleggsmidler er eiendeler bestemt til varig eie eller bruk. Eiendeler som er knyttet til varekretsløpet er klassifisert som omløpsmidler. Fordringer klassifiseres som omløpsmidler hvis de forfaller til betaling innen ett år etter transaksjonsdagen. Tilsvarende klassifiseres gjeld som kortsiktig hvis gjelden forfaller til betaling innen ett år.

Omløpsmidler vurderes til laveste av anskaffelseskost og virkelig verdi. Kortsiktig gjeld balanseføres til nominelt beløp på etableringstidspunktet. Anleggsmidler vurderes til anskaffelseskost. Varige anleggsmidler avskrives etter en fornuftig avskrivningsplan. Anleggsmidlene nedskrives til virkelig verdi ved verdifall som ikke forventes å være forbigående. Langsiktig gjeld med unntak av andre avsetninger balanseføres til nominelt beløp på etableringstidspunktet.

#### Fordringer

Kundefordringer og andre fordringer er oppført i balansen til pålydende etter fradrag for avsetning til forventet tap. Avsetning til tap gjøres på grunnlag av individuelle vurderinger av de enkelte fordringene.

#### Varige driftsmidler

Varige driftsmidler balanseføres og avskrives over driftsmidlenes levetid dersom de har antatt levetid over 3 år og har en kostpris som overstiger kr 15 000. Direkte vedlikehold av driftsmidler kostnadsføres løpende under driftskostnader, mens påkostninger eller forbedringer tillegges driftsmidlets kostpris og avskrives i takt med driftsmidlet.


#### Forøvrig er følgende regnskapsprinsipper anvendt:


Forsikret pensjonsforpliktelse er ikke balanseført - kostnaden er lik premien. Leieavtaler er ikke balanseført.


Selskapet har ikke endret regnskapsprinsipp fra 2022 til 2023.




RPOV - RENHOLDSPARTNER OSLO OG VIKEN AS  
929 369 424

 BankID Signing  
Lise Marie Pettersen Zaatreh  
2024-05-15

 BankID Signing  
Trond Iad Zaatreh  
2024-05-15

 BankID Signing  
Jørn Willy Andersen  
2024-05-15

 BankID Signing  
Ted Eugene Greaker Lauritzen  
2024-05-24

## Note 1 - Lønnskostnader

| Spesifikasjon av lønnskostnader | 2023             |                |
|---------------------------------|------------------|----------------|
| Lønn                            | 1 439 369        | 127 515        |
| Arbeidsgiveravgift              | 210 771          | 17 972         |
| Pensjonskostnader               | 9 094            | 0              |
| Andre relaterte ytelser         | 84 272           | 16 461         |
| <b>Sum</b>                      | <b>1 743 505</b> | <b>161 948</b> |

## Note 2 - Antall årsverk

Antall årsverk sysselsatt i regnskapsåret: 2

## Note 3 - Varige driftsmidler/anleggsmidler

| Varige driftsmidler                    | Driftsløse, inventar o.l | Maskiner og anlegg | Sum            |
|--|--------------------------|--------------------|----------------|
| Anskaffelseskost pr 01.01              | 65 167                   | 0                  | 65 167         |
| Tilgang i året                         | 154 186                  | 54 353             | 208 539        |
| Avgang i året                          | -17 667                  | 0                  | -17 667        |
| <b>Anskaffelseskost pr 31.12</b>       | <b>201 686</b>           | <b>54 353</b>      | <b>256 039</b> |
| Akkumulert av- og nedskrivninger 01.01 | 0                        | 0                  | 0              |
| Akkumulert av- og nedskrivninger 31.12 | -25 188                  | -3 996             | -29 184        |
| <b>Balanseført verdi pr 31.12</b>      | <b>176 498</b>           | <b>50 357</b>      | <b>226 855</b> |
| Årets av- og nedskrivninger            | 25 188                   | 3 996              | 29 184         |
| Økonomisk levetid                      | 0 - 5                    | 10                 |                |
| Avskrivningsplan                       | Lineær                   | Lineær             |                |

## Note 4 - Egenkapital

|                               | Aksjekapital  | Opptjent egenkapital | Udekket tap | Sum           |
|-------------------------------|---------------|----------------------|-------------|---------------|
| Egenkapital 31.12.2022        | 30 000        | 0                    | -72 008     | -42 008       |
| Årsresultat                   | 0             | 765                  | 72 008      | 72 773        |
| <b>Egenkapital 31.12.2023</b> | <b>30 000</b> | <b>765</b>           | <b>0</b>    | <b>30 765</b> |

## Note 5 - Aksjekapital

| Aksjeklasse | Antall aksjer | Aksjenes pålydende | Bokført verdi |
|-------------|---------------|--------------------|---------------|
| Ordinære    | 30 000        | 1                  | 30 000        |

| Aksjonærer                   | Antall aksjer | Eierandel % | Aksjeklasse |
|------------------------------|---------------|-------------|-------------|
| LISE MARIE PETTERSEN ZAATREH | 12 000        | 40,00       | Ordinære    |
| TROND IAD ZAATREH            | 12 000        | 40,00       | Ordinære    |
| TED EUGENE GREAKER LAURITZEN | 3 000         | 10,00       | Ordinære    |
| JØRN WILLY ANDERSEN AS       | 3 000         | 10,00       | Ordinære    |
| <b>Totalt antall aksjer</b>  | <b>30 000</b> | <b>100</b>  |             |

### Mer om aksjer og aksjonærer

Trond Iad Zaatreh, 12 000 stk  
Lise Marie Pettersen Zaatreh, 12 000 stk  
Ted Eugene Greaker Lauritzen, 3 000 stk  
Jørn Willy andersen AS, 3 000 stk



RPOV - RENHOLDSPARTNER OSLO OG VIKEN AS  
929 369 424

 BankID Signing  
Lise Marie Pettersen Zaatreh  
2024-05-15  
 BankID Signing  
Trond Iad Zaatreh  
2024-05-15  
 BankID Signing  
Jørn Willy Andersen  
2024-05-15  
 BankID Signing  
Ted Eugene Greaker Lauritzen  
2024-05-24

## Spesifisering av skatt

| Skattekostnad                                    | 2023       |          |
|--|------------|----------|
| +/- Endringer i utsatt skatt/utsatt skattefordel | 989        | 0        |
| <b>Skattekostnad</b>                             | <b>989</b> | <b>0</b> |
| <b>Skattepliktig inntekt</b>                     |            |          |
| Resultat før skatt                               | 73 762     | 0        |
| Permanente forskjeller                           | 2 740      | 0        |
| +/- Endring i midlertidige forskjeller           | -21 539    | 0        |
| - Anvendelse av fremførbart underskudd           | -54 963    | 0        |
| <b>Skattepliktig inntekt</b>                     | <b>0</b>   | <b>0</b> |

## Midlertidige forskjeller - utsatt skatt/skattefordel

Utsatt skatt/utsatt skattefordel i balansen avsettes på grunnlag av forskjeller mellom regnskapsmessige og skattemessige verdier i henhold til norsk regnskapsstandard for skatt.

Midlertidige skatteøkende og skattereduserende forskjeller som kan utlignes er nettoført.

| Midlertidige forskjeller knyttet til:                           | 01.01.2023     | 31.12.2023   | Endring        |
|---|----------------|--------------|----------------|
| Anleggsmidler   | 9 966          | 32 176       | -22 210        |
| Omløpsmidler  | 671            | 0            | 671            |
| Fremførbart underskudd  | -82 645        | -27 682      | -54 963        |
| <b>Netto forskjeller</b>  | <b>-72 008</b> | <b>4 494</b> | <b>-76 502</b> |
| Skattereduserende forskjeller som ikke kan utlignes             | 72 008         | 0            | 72 008         |
| <b>Sum midlertidige forskjeller som påvirker betalbar skatt</b> | <b>0</b>       | <b>4 494</b> | <b>-4 494</b>  |
| <b>Utsatt skatt 31.12.2023 basert på 22 %</b>                   | <b>0</b>       | <b>989</b>   | <b>-989</b>    |



RPOV - RENHOLDSPARTNER OSLO OG VIKEN AS  
929 369 424

## Resultatregnskap

|  | Note | 2023              | 20.05 -<br>31.12.2022 |
|--|------|-------------------|-----------------------|
| <b>Driftsinntekter</b>                                       |      |                   |                       |
| Salgsinntekt   |      | 2 785 524         | 380 554               |
| Annen driftsinntekt  |      | 368               | 3 833                 |
| <b>Sum driftsinntekter</b>                                   |      | <b>2 785 892</b>  | <b>384 387</b>        |
| <b>Driftskostnader</b>                                       |      |                   |                       |
| Varekostnad  |      | -155 862          | -11 980               |
| Lønnskostnad   | 1, 2 | -1 743 505        | -161 948              |
| Avskrivning på varige driftsmidler og immaterielle eiendeler | 3    | -29 184           | -4 833                |
| Annen driftskostnad  |      | -779 753          | -277 639              |
| <b>Sum driftskostnader</b>                                   |      | <b>-2 708 305</b> | <b>-456 400</b>       |
| <b>Driftsresultat</b>  |      | <b>77 587</b>     | <b>-72 013</b>        |
| <b>Finansinntekter</b>                                       |      |                   |                       |
| Annen renteinntekt   |      | 80                | 11                    |
| <b>Sum finansinntekter</b>                                   |      | <b>80</b>         | <b>11</b>             |
| <b>Finanskostnader</b>                                       |      |                   |                       |
| Annen rentekostnad   |      | -3 674            | 0                     |
| Annen finanskostnad  |      | -231              | -6                    |
| <b>Sum finanskostnader</b>                                   |      | <b>-3 905</b>     | <b>-6</b>             |
| <b>Netto finans</b>  |      | <b>-3 825</b>     | <b>5</b>              |
| <b>Resultat før skattekostnad</b>                            |      | <b>73 762</b>     | <b>-72 008</b>        |
| Skattekostnad  |      | -989              | 0                     |
| <b>Årsresultat</b>   |      | <b>72 773</b>     | <b>-72 008</b>        |
| <b>Overføringer</b>  |      |                   |                       |
| Annen egenkapital  |      | 765               | 0                     |
| Udekket tap  |      | 72 008            | -72 008               |
| <b>Sum overføringer</b>                                      |      | <b>72 773</b>     | <b>-72 008</b>        |



RPOV - RENHOLDSPARTNER OSLO OG VIKEN AS  
929 369 424

## Balanse

|  | Note | 31.12.2023     | 31.12.2022     |
|--|------|----------------|----------------|
| <b>EIENDELER</b>                                     |      |                |                |
| <b>Anleggsmidler</b>                                 |      |                |                |
| <b>Varige driftsmidler</b>                           |      |                |                |
| Maskiner og anlegg                                   | 3    | 50 357         | 0              |
| Driftsløsøre, inventar, verktøy, kontormaskiner, ol. | 3    | 176 498        | 65 166         |
| <b>Sum varige driftsmidler</b>                       |      | <b>226 855</b> | <b>65 166</b>  |
| <b>Sum anleggsmidler</b>                             |      | <b>226 855</b> | <b>65 166</b>  |
| <b>Omløpsmidler</b>                                  |      |                |                |
| <b>Varer</b>   |      |                |                |
| Varer  |      | 0              | 1 219          |
| <b>Sum varer</b>                                     |      | <b>0</b>       | <b>1 219</b>   |
| <b>Fordringer</b>                                    |      |                |                |
| Kundefordringer                                      |      | 368 501        | 33 562         |
| <b>Sum fordringer</b>                                |      | <b>368 501</b> | <b>33 562</b>  |
| <b>Bankinnskudd, kontanter og lignende</b>           |      |                |                |
| Bankinnskudd, kontanter og lignende                  |      | 74 534         | 29 487         |
| <b>Sum bankinnskudd, kontanter og lignende</b>       |      | <b>74 534</b>  | <b>29 487</b>  |
| <b>Sum omløpsmidler</b>                              |      | <b>443 035</b> | <b>64 268</b>  |
| <b>SUM EIENDELER</b>                                 |      | <b>669 890</b> | <b>129 434</b> |



RPOV - RENHOLDSPARTNER OSLO OG VIKEN AS  
929 369 424

## Balanse

|  | Note | 31.12.2023     | 31.12.2022     |
|--|------|----------------|----------------|
| <b>EGENKAPITAL OG GJELD</b>            |      |                |                |
| <b>Egenkapital</b>                     |      |                |                |
| <b>Innskutt egenkapital</b>            |      |                |                |
| Aksjekapital                           | 4, 5 | 30 000         | 30 000         |
| <b>Sum innskutt egenkapital</b>        |      | <b>30 000</b>  | <b>30 000</b>  |
| <b>Opptjent egenkapital</b>            |      |                |                |
| Annen egenkapital                      |      | 765            | 0              |
| Udekket tap                            | 4    | 0              | -72 008        |
| <b>Sum opptjent egenkapital</b>        |      | <b>765</b>     | <b>-72 008</b> |
| <b>Sum egenkapital</b>                 |      | <b>30 765</b>  | <b>-42 008</b> |
| <b>Gjeld</b>                           |      |                |                |
| <b>Avsetning og forpliktelser</b>      |      |                |                |
| Utsatt skatt                           |      | 989            | 0              |
| <b>Sum avsetning for forpliktelser</b> |      | <b>989</b>     | <b>0</b>       |
| <b>Kortsiktig gjeld</b>                |      |                |                |
| Leverandørgjeld                        |      | 67 459         | 19 215         |
| Skyldige offentlige avgifter           |      | 355 524        | 41 969         |
| Kortsiktig konserngjeld                |      | 0              | 6 862          |
| Annen kortsiktig gjeld                 |      | 215 153        | 103 396        |
| <b>Sum kortsiktig gjeld</b>            |      | <b>638 136</b> | <b>171 442</b> |
| <b>Sum gjeld</b>                       |      | <b>639 125</b> | <b>171 442</b> |
| <b>SUM EGENKAPITAL OG GJELD</b>        |      | <b>669 890</b> | <b>129 434</b> |

Sarpsborg, 15.05.2024

Trond Iad Zaatreh  
daglig leder

Lise Marie Pettersen Zaatreh  
styrets leder

Ted Eugene Greaker Lauritzen  
styremedlem

Jørn Willy Andersen  
styremedlem



RPOV - RENHOLDSPARTNER OSLO OG VIKEN AS  
929 369 424

## Noter

### Regnskapsprinsipper

Årsregnskapet er satt opp i samsvar med regnskapsloven og god regnskapsskikk for små foretak.

#### Salgsinntekter

Inntektsføring ved salg av varer skjer på leveringstidspunktet. Tjenester inntektsføres etter hvert som de leveres.

#### Klassifisering og vurdering av balanseposter

Anleggsmidler er eiendeler bestemt til varig eie eller bruk. Eiendeler som er knyttet til varekretsløpet er klassifisert som omløpsmidler. Fordringer klassifiseres som omløpsmidler hvis de forfaller til betaling innen ett år etter transaksjonsdagen. Tilsvarende klassifiseres gjeld som kortsiktig hvis gjelden forfaller til betaling innen ett år.

Omløpsmidler vurderes til laveste av anskaffelseskost og virkelig verdi. Kortsiktig gjeld balanseføres til nominelt beløp på etableringstidspunktet. Anleggsmidler vurderes til anskaffelseskost. Varige anleggsmidler avskrives etter en fornuftig avskrivningsplan. Anleggsmidlene nedskrives til virkelig verdi ved verdifall som ikke forventes å være forbigående. Langsiktig gjeld med unntak av andre avsetninger balanseføres til nominelt beløp på etableringstidspunktet.

#### Fordringer

Kundefordringer og andre fordringer er oppført i balansen til pålydende etter fradrag for avsetning til forventet tap. Avsetning til tap gjøres på grunnlag av individuelle vurderinger av de enkelte fordringene.

#### Varige driftsmidler

Varige driftsmidler balanseføres og avskrives over driftsmidlenes levetid dersom de har antatt levetid over 3 år og har en kostpris som overstiger kr 15 000. Direkte vedlikehold av driftsmidler kostnadsføres løpende under driftskostnader, mens påkostninger eller forbedringer tillegges driftsmidlets kostpris og avskrives i takt med driftsmidlet.

#### Forøvrig er følgende regnskapsprinsipper anvendt:

Forsikret pensjonsforpliktelse er ikke balanseført - kostnaden er lik premien. Leieavtaler er ikke balanseført.

Selskapet har ikke endret regnskapsprinsipp fra 2022 til 2023.



RPOV - RENHOLDSPARTNER OSLO OG VIKEN AS  
929 369 424

## Note 1 - Lønnskostnader

| Spesifikasjon av lønnskostnader | 2023             | 20.05 -<br>31.12.2022 |
|---------------------------------|------------------|-----------------------|
| Lønn                            | 1 439 369        | 127 515               |
| Arbeidsgiveravgift              | 210 771          | 17 972                |
| Pensjonskostnader               | 9 094            | 0                     |
| Andre relaterte ytelser         | 84 272           | 16 461                |
| <b>Sum</b>                      | <b>1 743 505</b> | <b>161 948</b>        |

## Note 2 - Antall årsverk

Antall årsverk sysselsatt i regnskapsåret: 2

## Note 3 - Varige driftsmidler/anleggsmidler

| Varige driftsmidler                    | Driftsløse, inventar o.l | Maskiner og anlegg | Sum            |
|--|--------------------------|--------------------|----------------|
| Anskaffelseskost pr 01.01              | 65 167                   | 0                  | 65 167         |
| Tilgang i året                         | 154 186                  | 54 353             | 208 539        |
| Avgang i året                          | -17 667                  | 0                  | -17 667        |
| <b>Anskaffelseskost pr 31.12</b>       | <b>201 686</b>           | <b>54 353</b>      | <b>256 039</b> |
| Akkumulert av- og nedskrivninger 01.01 | 0                        | 0                  | 0              |
| Akkumulert av- og nedskrivninger 31.12 | -25 188                  | -3 996             | -29 184        |
| <b>Balanseført verdi pr 31.12</b>      | <b>176 498</b>           | <b>50 357</b>      | <b>226 855</b> |
| Årets av- og nedskrivninger            | 25 188                   | 3 996              | 29 184         |
| Økonomisk levetid                      | 0 - 5                    | 10                 |                |
| Avskrivningsplan                       | Lineær                   | Lineær             |                |

## Note 4 - Egenkapital

|                               | Aksjekapital  | Opptjent egenkapital | Udekket tap | Sum           |
|-------------------------------|---------------|----------------------|-------------|---------------|
| Egenkapital 31.12.2022        | 30 000        | 0                    | -72 008     | -42 008       |
| Årsresultat                   | 0             | 765                  | 72 008      | 72 773        |
| <b>Egenkapital 31.12.2023</b> | <b>30 000</b> | <b>765</b>           | <b>0</b>    | <b>30 765</b> |

## Note 5 - Aksjekapital

| Aksjeklasse | Antall aksjer | Aksjenes pålydende | Bokført verdi |
|-------------|---------------|--------------------|---------------|
| Ordinære    | 30 000        | 1                  | 30 000        |

| Aksjonærer                   | Antall aksjer | Eierandel % | Aksjeklasse |
|------------------------------|---------------|-------------|-------------|
| LISE MARIE PETERSEN ZAATREH  | 12 000        | 40,00       | Ordinære    |
| TROND IAD ZAATREH            | 12 000        | 40,00       | Ordinære    |
| TED EUGENE GREAKER LAURITZEN | 3 000         | 10,00       | Ordinære    |
| JØRN WILLY ANDERSEN AS       | 3 000         | 10,00       | Ordinære    |
| <b>Totalt antall aksjer</b>  | <b>30 000</b> | <b>100</b>  |             |

### Mer om aksjer og aksjonærer

Trond Iad Zaatreh, 12 000 stk  
Lise Marie Pettersen Zaatreh, 12 000 stk  
Ted Eugene Greaker Lauritzen, 3 000 stk  
Jørn Willy andersen AS, 3 000 stk



RPOV - RENHOLDSPARTNER OSLO OG VIKEN AS  
929 369 424

## Spesifisering av skatt

|  | 2023       | 20.05 -<br>31.12.2022 |
|--|------------|-----------------------|
| <b>Skattekostnad</b>                             |            |                       |
| +/- Endringer i utsatt skatt/utsatt skattefordel | 989        | 0                     |
| <b>Skattekostnad</b>                             | <b>989</b> | <b>0</b>              |
| <b>Skattepliktig inntekt</b>                     |            |                       |
| Resultat før skatt                               | 73 762     | 0                     |
| Permanente forskjeller                           | 2 740      | 0                     |
| +/- Endring i midlertidige forskjeller           | -21 539    | 0                     |
| - Anvendelse av fremførbart underskudd           | -54 963    | 0                     |
| <b>Skattepliktig inntekt</b>                     | <b>0</b>   | <b>0</b>              |

## Midlertidige forskjeller - utsatt skatt/skattefordel

Utsatt skatt/utsatt skattefordel i balansen avsettes på grunnlag av forskjeller mellom regnskapsmessige og skattemessige verdier i henhold til norsk regnskapsstandard for skatt.

Midlertidige skatteøkende og skattereduserende forskjeller som kan utlignes er nettoført.

| Midlertidige forskjeller knyttet til:                           | 01.01.2023     | 31.12.2023   | Endring        |
|---|----------------|--------------|----------------|
| Anleggsmidler   | 9 966          | 32 176       | -22 210        |
| Omløpsmidler  | 671            | 0            | 671            |
| Fremførbart underskudd  | -82 645        | -27 682      | -54 963        |
| <b>Netto forskjeller</b>  | <b>-72 008</b> | <b>4 494</b> | <b>-76 502</b> |
| Skattereduserende forskjeller som ikke kan utlignes             | 72 008         | 0            | 72 008         |
| <b>Sum midlertidige forskjeller som påvirker betalbar skatt</b> | <b>0</b>       | <b>4 494</b> | <b>-4 494</b>  |
| <b>Utsatt skatt 31.12.2023 basert på 22 %</b>                   | <b>0</b>       | <b>989</b>   | <b>-989</b>    |