



ÅRSREGNSKAPET FOR REGNSKAPSÅRET 2021 - GENERELL INFORMASJON

Enheten

Organisasjonsnummer: 999 072 046
Organisasjonsform: Aksjeselskap
Foretaksnavn: FRØYA INDUSTRIEIENDOM AS
Forretningsadresse: c/o Malling & Co Forvaltning AS
Dronning Mauds gate 15
0250 OSLO

Regnskapsår

Årsregnskapets periode: 01.01.2021 - 31.12.2021

Konsern

Morselskap i konsern: Nei

Regnskapsregler

Regler for små foretak benyttet: Ja
Benyttet ved utarbeidelsen av årsregnskapet til selskapet: Regnskapslovens alminnelige regler

Årsregnskapet fastsatt av kompetent organ

Bekreftet av representant for selskapet: Malling & Co Forvaltning AS
Dato for fastsettelse av årsregnskapet: 31.05.2022

Grunnlag for avgivelse

År 2021: Årsregnskapet er elektronisk innlevert
År 2020: Tall er hentet fra elektronisk innlevert årsregnskap fra 2021

Det er ikke krav til at årsregnskapet m.v. som sendes til Regnskapsregisteret er undertegnet. Kontrollen på at dette er utført ligger hos revisor/enhetens øverste organ. Sikkerheten ivaretas ved at innsender har rolle/rettighet for innsending av årsregnskapet via Altinn, og ved at det bekreftes at årsregnskapet er fastsatt av kompetent organ.

Brønnøysundregistrene, 09.07.2023



Resultatregnskap

Beløp i: NOK	Note	2021	2020
RESULTATREGNSKAP			
Inntekter			
Leieinntekter		45 650 424	45 332 628
Sum inntekter		45 650 424	45 332 628
Kostnader			
Avskrivning på driftsmidler	3	16 904 929	16 502 595
Annen driftskostnad		825 494	177 235
Sum kostnader		17 730 423	16 679 830
Driftsresultat		27 920 001	28 652 798
Finansinntekter og finanskostnader			
Annen renteinntekt		1 891	
Sum finansinntekter		1 891	
Annen rentekostnad			35 327
Sum finanskostnader			35 327
Netto finans		1 891	-35 327
Ordinært resultat før skattekostnad		27 921 892	28 617 471
Skattekostnad på ordinært resultat	4	6 142 933	31 759 544
Ordinært resultat etter skattekostnad		21 778 959	-3 142 073
Årsresultat	6	21 778 959	-3 142 073
Årsresultat etter minoritetsinteresser		21 778 959	-3 142 073
Totalresultat		21 778 959	-3 142 073
Overføringer og disponeringer			
Konsernbidrag	7	28 247 630	28 009 784
Overført annen egenkapital		-6 468 671	-31 151 857
Sum overføringer og disponeringer		21 778 959	-3 142 073



Balanse

Beløp i: NOK	Note	2021	2020
BALANSE - EIENDELER			
Anleggsmidler			
Immaterielle eiendeler			
Varige driftsmidler			
Tomter, bygninger o.a. fast eiendom	3	255 676 374	272 546 943
Driftsløsøre, inventar o.a. utstyr		377 993	412 352
Sum varige driftsmidler	3	256 054 367	272 959 296
Sum anleggsmidler		256 054 367	272 959 296
Omløpsmidler			
Varer			
Fordringer			
Andre kortsiktige fordringer	7	6 257 850	
Krav på innbetaling av selskapskapital			5 982
Sum fordringer		6 257 850	5 982
Bankinnskudd, kontanter og lignende			
Bankinnskudd, kontanter o.l.		2 094 284	438 545
Sum bankinnskudd, kontanter og lignende		2 094 284	438 545
Sum omløpsmidler		8 352 134	444 527
SUM EIENDELER		264 406 501	273 403 823
BALANSE - EGENKAPITAL OG GJELD			
Egenkapital			
Innskutt egenkapital			
Aksjekapital	5	1 408 000	1 408 000
Overkurs		202 776 067	202 776 067
Sum innskutt egenkapital		204 184 067	204 184 067



Balanse

Beløp i: NOK	Note	2021	2020
Opptjent egenkapital			
Annen egenkapital		1 791 531	8 260 202
Sum opptjent egenkapital		1 791 531	8 260 202
Sum egenkapital	6	205 975 598	212 444 269
Gjeld			
Langsiktig gjeld			
Utsatt skatt	4	22 035 001	23 859 348
Sum avsetninger for forpliktelser		22 035 001	23 859 348
Annen langsiktig gjeld			
Øvrig langsiktig gjeld	7		
Sum langsiktig gjeld		22 035 001	23 859 348
Kortsiktig gjeld			
Leverandørgjeld		224 705	64
Skyldig offentlige avgifter		-44 245	1 170 162
Utbytte	6	36 214 910	35 909 980
Annen kortsiktig gjeld		531	20 000
Sum kortsiktig gjeld		36 395 902	37 100 206
Sum gjeld		58 430 903	60 959 554
SUM EGENKAPITAL OG GJELD		264 406 501	273 403 823



Brønnøysundregistrene

ÅRSREGNSKAP FOR REGNSKAPSÅRET 2021 - GENERELL INFORMASJON

Journalnummer: 2022 805030

Enheten

Organisasjonsnummer: 999 072 046
Organisasjonsform: Aksjeselskap
Foretaksnavn: FRØYA INDUSTRIEIENDOM AS
Forretningsadresse: c/o Malling & Co Forvaltning AS
Dronning Mauds gate 15
0250 OSLO

Regnskapsår

Årsregnskapets periode: 01.01.2021 - 31.12.2021

Konsern

Morselskap i konsern: Nei

Regnskapsregler

Regler for små foretak benyttet: Ja
Benyttet ved utarbeidelsen av
årsregnskapet til selskapet: Regnskapslovens alminnelige regler

Årsregnskapet fastsatt av kompetent organ

Bekreftet av representant for selskapet: Malling & Co Forvaltning AS
Dato for fastsettelse av årsregnskapet: 31.05.2022

Revisjon

Årsregnskapet er utarbeidet av ekstern
autorisert regnskapsfører: Ja
Ekstern autorisert regnskapsfører har i
løpet av regnskapsåret bistått ved den
løpende regnskapsføringen eller utført
andre tjenester for selskapet enn å
utarbeide årsregnskapet: Ja

Grunnlag for avgivelse

År 2021: Årsregnskap er elektronisk innlevert.
År 2020: Tall er hentet fra elektronisk innlevert årsregnskap fra 2021.

Det er ikke krav til at årsregnskapet m.v. som sendes til Regnskapsregisteret er undertegnet. Kontrollen på at dette er utført ligger hos revisor/enhetens øverste organ. Sikkerheten ivaretas ved at innsender har rolle/rettighet for innsending av årsregnskapet via Altinn, og ved at det bekreftes at årsregnskapet er fastsatt av kompetent organ.

Brønnøysundregistrene, 06.08.2022

Brønnøysundregistrene
Postadresse: Postboks 900, 8910 Brønnøysund
Telefon: 75 00 75 00
E-post: firmapost@brreg.no Internett: www.brreg.no
Organisasjonsnummer: 974 760 673



Organisasjonsnr: 999 072 046
FRØYA INDUSTRIEIENDOM AS

RESULTATREGNSKAP

Beløp i: NOK	Note	2021	2020
RESULTATREGNSKAP			
Inntekter			
Leieinntekter		45 650 424	45 332 628
Sum inntekter		45 650 424	45 332 628
Kostnader			
Avskrivning på driftsmidler 3		16 904 929	16 502 595
Annen driftskostnad		825 494	177 235
Sum kostnader		17 730 423	16 679 830
Driftsresultat		27 920 001	28 652 798
Finansinntekter og finanskostnader			
Annen renteinntekt		1 891	
Sum finansinntekter		1 891	
Annen rentekostnad			35 327
Sum finanskostnader			35 327
Netto finans		1 891	-35 327
Ordinært resultat før skattekostnad		27 921 892	28 617 471
Skattekostnad på ordinært resultat	4	6 142 933	31 759 544
Ordinært resultat etter skattekostnad		21 778 959	-3 142 073
Årsresultat	6	21 778 959	-3 142 073
Årsresultat etter minoritetsinteresser		21 778 959	-3 142 073
Totalresultat		21 778 959	-3 142 073
Overføringer og disponeringer			
Konsernbidrag	7	28 247 630	28 009 784
Overført annen egenkapital		-6 468 671	-31 151 857
Sum overføringer og disponeringer		21 778 959	-3 142 073



Organisasjonsnr: 999 072 046
FRØYA INDUSTRIEIENDOM AS

BALANSE

Beløp i: NOK **Note** **2021** **2020**

BALANSE - EIENDELER

Anleggsmidler Immaterielle eiendeler

Varige driftsmidler

Tomter, bygninger o.a. fast eiendom	3	255 676 374	272 546 943
Driftsløsøre, inventar o. a. utstyr		377 993	412 352
Sum varige driftsmidler	3	256 054 367	272 959 296

Sum anleggsmidler		256 054 367	272 959 296
--------------------------	--	--------------------	--------------------

Omløpsmidler Varer

Fordringer

Andre kortsiktige fordringer	7	6 257 850	
Krav på innbetaling av selskapskapital			5 982
Sum fordringer		6 257 850	5 982

Bankinnskudd, kontanter og lignende

Bankinnskudd, kontanter o. l.		2 094 284	438 545
Sum bankinnskudd, kontanter og lignende		2 094 284	438 545

Sum omløpsmidler		8 352 134	444 527
-------------------------	--	------------------	----------------

SUM EIENDELER		264 406 501	273 403 823
----------------------	--	--------------------	--------------------

BALANSE - EGENKAPITAL OG GJELD

Egenkapital

Innskutt egenkapital

Aksjekapital	5	1 408 000	1 408 000
Overkurs		202 776 067	202 776 067
Sum innskutt egenkapital		204 184 067	204 184 067

Opptjent egenkapital

Annen egenkapital		1 791 531	8 260 202
Sum opptjent egenkapital		1 791 531	8 260 202

Sum egenkapital	6	205 975 598	212 444 269
------------------------	----------	--------------------	--------------------



Gjeld			
Langsiktig gjeld			
Utsatt skatt	4	22 035 001	23 859 348
Sum avsetninger for forpliktelses		22 035 001	23 859 348
Annen langsiktig gjeld			
Øvrig langsiktig gjeld	7		
Sum langsiktig gjeld		22 035 001	23 859 348
Kortsiktig gjeld			
Leverandørgjeld		224 705	64
Skyldig offentlige avgifter		-44 245	1 170 162
Utbytte	6	36 214 910	35 909 980
Annen kortsiktig gjeld		531	20 000
Sum kortsiktig gjeld		36 395 902	37 100 206
Sum gjeld		58 430 903	60 959 554
SUM EGENKAPITAL OG GJELD		264 406 501	273 403 823



Organisasjonsnr: 999 072 046
FRØYA INDUSTRIEIENDOM AS

NOTEOPPLYSNINGER - SELSKAP - alle poster oppgitt i hele tall

Note

Antall aksjer og aksjeeiere

Note

Antall årsverk i regnskapsåret

Virksomheten har hatt følgende antall årsverk:
0.00

Omløpsmidler Startdato Sluttdato Endring

Skattemessig fremf.undersk. Startdato Sluttdato Endring

Kortsiktig gjeld Startdato Sluttdato Endring

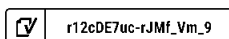


Årsregnskap 2021

Frøya Industriereiendom AS

Resultatregnskap
Balanse
Noter til regnskapet

Org.nr.: 999 072 046



r12cDE7uc-rJMf_Vm_9



Resultatregnskap

Frøya Industriendom AS

Driftsinntekter og driftskostnader	Note	2021	2020
Leieinntekter		45 650 424	45 332 628
Sum driftsinntekter		<u>45 650 424</u>	<u>45 332 628</u>
Avskrivning på driftsmidler	3	16 904 929	16 502 595
Annen driftskostnad		825 494	177 235
Sum driftskostnader		<u>17 730 423</u>	<u>16 679 830</u>
Driftsresultat		<u>27 920 001</u>	<u>28 652 798</u>
Finansinntekter og finanskostnader			
Annen renteinntekt		1 891	0
Annen rentekostnad		0	35 327
Resultat av finansposter		<u>1 891</u>	<u>-35 327</u>
Ordinært resultat før skattekostnad		27 921 892	28 617 471
Skattekostnad på ordinært resultat	4	6 142 933	31 759 544
Ordinært resultat		<u>21 778 959</u>	<u>-3 142 073</u>
Årets overskudd (årets underskudd)	6	<u>21 778 959</u>	<u>-3 142 073</u>
Overføringer			
Avsatt konsernbidrag	7	28 247 630	28 009 784
Overført annen egenkapital		-6 468 671	-31 151 857
Sum overføringer		<u>21 778 959</u>	<u>-3 142 073</u>



Balanse

Frøya Industriegiendom AS

Eiendeler	Note	2021	2020
Anleggsmidler			
Varige driftsmidler			
Tomter, bygninger o.a. fast eiendom	3	255 676 374	272 546 943
Driftsløsøre, inventar o.a. utstyr		377 993	412 352
Sum varige driftsmidler	3	<u>256 054 367</u>	<u>272 959 296</u>
Finansielle anleggsmidler			
Sum anleggsmidler		<u>256 054 367</u>	<u>272 959 296</u>
Omløpsmidler			
Andre kortsiktige fordringer	7	6 257 850	0
Krav på innbetaling av aksjekapital		0	5 982
Sum fordringer		<u>6 257 850</u>	<u>5 982</u>
Bankinnskudd, kontanter o.l.		2 094 284	438 545
Sum omløpsmidler		<u>8 352 134</u>	<u>444 527</u>
Sum eiendeler		<u>264 406 501</u>	<u>273 403 823</u>



Balanse

Frøya Industrieiendom AS


Egenkapital og gjeld	Note	2021	2020
Innskutt egenkapital			
Aksjekapital	5	1 408 000	1 408 000
Overkurs		<u>202 776 067</u>	<u>202 776 067</u>
Sum innskutt egenkapital		204 184 067	204 184 067
Opptjent egenkapital			
Annen egenkapital		<u>1 791 531</u>	<u>8 260 202</u>
Sum opptjent egenkapital		1 791 531	8 260 202
Sum egenkapital	6	205 975 598	212 444 269
Gjeld			
Utsatt skatt	4	<u>22 035 001</u>	<u>23 859 348</u>
Sum avsetning for forpliktelser		22 035 001	23 859 348
Annen langsiktig gjeld			
Kortsiktig gjeld			
Leverandørgjeld		224 705	64
Skyldig offentlige avgifter		-44 245	1 170 162
Konsernbidrag	6	36 214 910	35 909 980
Annen kortsiktig gjeld		<u>531</u>	<u>20 000</u>
Sum kortsiktig gjeld		36 395 902	37 100 206
Sum gjeld		58 430 903	60 959 554
Sum egenkapital og gjeld		264 406 501	273 403 823

Oslo, 31.05.2022

Lars Christian Haram
styreleder

Paul Børseth
styremedlem

Richard Groven
styremedlem

 r12cDE7uc-rJmf_Vm_9



Frøya Industrieiendom AS

Regnskapsprinsipper

Årsregnskapet er satt opp i samsvar med regnskapslovens bestemmelser og god regnskapsskikk.

Skatt

Skattekostnad består av betalbar skatt og endring i utsatt skatt. Utsatt skatt/skattefordel er beregnet på alle forskjeller mellom regnskapsmessig og skattemessig verdi på eiendeler og gjeld. Utsatt skatt er beregnet med 22% på grunnlag av de midlertidige forskjeller som eksisterer mellom regnskapsmessige og skattemessige verdier, samt skattemessig underskudd til fremføring ved utgangen av regnskapsåret. Netto utsatt skattefordel balanseføres i den grad det er sannsynlig at denne kan bli utnyttet. Betalbar skatt og utsatt skatt er regnskapsført direkte mot egenkapitalen i den grad skattepostene relaterer seg til poster ført direkte mot egenkapitalen.

Klassifisering og vurdering av balanseposter

Omløpsmidler og kortsiktig gjeld omfatter poster som forfaller til betaling innen ett år etter anskaffelsestidspunktet, samt poster som knytter seg til varekretsløpet. Øvrige poster er klassifisert som anleggsmiddel/langsiktig gjeld.

Omløpsmidler vurderes til laveste av anskaffelseskost og virkelig verdi. Kortsiktig gjeld balanseføres til nominelt beløp på opptakstidspunktet.

Anleggsmidler vurderes til anskaffelseskost, fratrukket av- og nedskrivninger. Langsiktig gjeld balanseføres til nominelt beløp på etableringstidspunktet.

Varige Driftsmidler

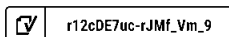
Varige driftsmidler balanseføres og avskrives lineært over driftsmidlets forventede levetid. Vesentlige driftsmidler som består av betydelige komponenter med ulik levetid er dekomponert med ulik avskrivningstid for de ulike komponentene. Direkte vedlikehold av driftsmidler kostnadsføres løpende under driftskostnader, mens påkostninger eller forbedringer tillegges driftsmidlets kostpris og avskrives i takt med driftsmidlet. Dersom gjenvinnbart beløp av driftsmiddelet er lavere enn balanseført verdi foretas nedskrivning til gjenvinnbart beløp. Gjenvinnbart beløp er det høyeste av netto salgsverdi og verdi i bruk. Verdi i bruk er nåverdien av de fremtidige kontantstrømmene som eiendelen forventes å generere.

Fordringer

Kundefordringer og andre fordringer er oppført i balansen til pålydende etter fradrag for avsetning til forventet tap. Avsetning til tap gjøres på grunnlag av individuelle vurderinger av de enkelte fordringene. I tillegg gjøres det for øvrige kundefordringer en uspesifisert avsetning for å dekke antatt tap på krav.

Inntekter

Leieinntekter inntektsføres i takt med leieperioden og ihht. opptjeningsprinsippet.



r12cDE7uc-rJMf_Vm_9



Frøya Industrieiendom AS

Note 2 Lønnskostnader

Selskapet har ingen ansatte.

Note 3 Anleggsnote

	Bygg	Teknisk	Inventar	Tomt	Sum varige driftsmidler
Anskaffelseskost 01.01.2021	268 054 096	117 531 265	879 020	12 390 549	398 854 930
Anskaffelseskost 31.12.2021	268 054 096	117 531 265	879 020	12 390 549	398 854 930
Akkumulerte avskrivninger 31.12.2021	91 007 902	51 291 634	501 027	0	142 800 563
Bokført verdi per 31.12.2021	177 046 194	66 239 631	377 993	12 390 549	256 054 367
Årets avskrivninger	12 672 454	4 198 116	34 359	0	16 904 929
Avskrivningssatser	4,728 %	3,572 %	3,909 %	0 %	

I leieavtalen med Salmar er det fastsatt en restverdigaranti på kr 70 000 000. Driftsmidlene avskrives i takt med dette, slik at bokført verdi utgjør det samme som restverdigarantien ved leiekontraktens utløp i 2032.



Frøya Industriendom AS

Note 4 Skatt

Årets skattekostnad	2021	2020
Resultatført skatt på ordinært resultat:		
Betalbar skatt	7 967 280	7 900 196
Endring i utsatt skatt	-1 824 347	23 859 348
Skattekostnad ordinært resultat	6 142 933	31 759 544
Skattepliktig inntekt:		
Ordinært resultat før skatt	27 921 892	28 617 471
Permanente forskjeller	531	35 327
Endring i midlertidige forskjeller	8 292 487	7 257 181
Avgitt konsernbidrag	-36 214 910	-35 909 980
Skattepliktig inntekt	0	0
Betalbar skatt i balansen:		
Betalbar skatt på årets resultat	7 967 280	7 900 196
Betalbar skatt på avgitt konsernbidrag	-7 967 280	-7 900 196
Sum betalbar skatt i balansen	0	0

Skatteeffekten av midlertidige forskjeller som har gitt opphav til utsatt skatt og utsatte skattefordeler, spesifisert på typer av midlertidige forskjeller

	2021	2020	Endring
Varige driftsmidler	100 159 097	108 451 584	8 292 487
Sum	100 159 097	108 451 584	8 292 487
Grunnlag for utsatt skatt	100 159 097	108 451 584	8 292 487
Utsatt skatt (22 %)	22 035 001	23 859 348	1 824 347

Note 5 Aksjekapital, aksjonærer m.v.


Aksjekapitalen i Frøya Industriendom AS pr. 31.12 består av:

	Antall	Pålydende Aksjekapital
Ordinære aksjer	128 000	11 1 408 000
Sum	128 000	11 1 408 000

Oversikt over aksjonærene pr. 31.12.2021:

	Ordinære	Sum antall	Eierandel	Stemmeandel
FRØYA INDUSTRIEIENDOM INVEST AS	128 000	128 000	100 %	100 %
Sum	128 000	128 000	100 %	100 %

Frøya Industriendom AS sitt morselskap er FRØYA INDUSTRIEIENDOM INVEST AS, Rosenkrantz' gate 22, 0160 OSLO, Norge. Oslo Pensjonsforsikring AS er konsernspiss og har avgitt konsernregnskap som er tilgjengelig ved henvendelse.

 r12cDE7uc-rJmf_Vm_9



Frøya Industrieiendom AS

Note 6 Egenkapital

	Aksjekapital	Overkurs	Annen egenkapital	Sum egenkapital
Pr. 31.12.2020	1 408 000	202 776 067	8 260 202	212 444 269
Pr 01.01.2021	1 408 000	202 776 067	8 260 202	212 444 269
Årets resultat			21 778 959	21 778 959
Konsernbidrag avgitt			-28 247 630	-28 247 630
Pr. 31.12.2021	1 408 000	202 776 067	1 791 531	205 975 598

Note 7 Mellomværende med selskap i samme konsern

	2021	2020
Fordringer		
Andre kortsiktige fordringer konsern	6 080 868	0
Sum	6 080 868	0
Gjeld		
Annen kortsiktig gjeld konsern	36 214 910	35 909 980
Sum	36 214 910	35 909 980

Kortsiktig gjeld gjelder konsernbidrag, og all gjeld forfaller med mindre enn 5 år.

Kortsiktige fordringer gjelder Oslo Pensjonsforsikring AS og Frøya Industrieiendom Invest AS



COMPLETED BY ALL:
02.06.2022 15:43
SENT BY OWNER:
Espen Urdahl - 31.05.2022 08:37
DOCUMENT ID:
rJmF_Vm_9
ENVELOPE ID:
r12cDE7uc-rJmF_Vm_9

Document history

DOCUMENT NAME:
Frøya Industriendom AS 31.05.22.pdf
8 pages

ALL ATTACHMENTS APPROVED:
Frøya Industriendom AS 31.05.22.pdf-pAdES-r1 en047dq.pdf
Frøya Industriendom AS 31.05.22.pdf-pAdES-SJpCOVQ_5.pdf
Frøya Industriendom AS 31.05.22.pdf-pAdES-Sk90uEXd9.pdf

Activity log

RECIPIENT	ACTION*	TIMESTAMP (OET)	METHOD	DETAILS
Paul Børseth Paul.Borseth@opf.no	Signed Authenticated	31.05.2022 20:21 31.05.2022 20:12	eID Low	Norwegian BankID (DOB: 1964/12/07) IP: 51.175.163.228
Richard Groven Richard.Groven@opf.no	Signed Authenticated	01.06.2022 12:11 01.06.2022 12:05	eID Low	Norwegian BankID (DOB: 1965/11/26) IP: 62.101.225.113
Lars Christian Haram Lars.Haram@opf.no	Signed Authenticated	02.06.2022 15:43 01.06.2022 10:36	eID Low	Norwegian BankID (DOB: 1978/01/22) IP: 62.101.225.113

* Action describes both the signing and authentication performed by each recipient. Authentication refers to the ID method used to access the document.

Custom events

No custom events related to this document

Verified ensures that the document has been signed according to the method stated above. Copies of signed documents are securely stored by Verified.

To review the signature validity, please open this PDF using Adobe Reader.





Til generalforsamlingen i Frøya Industriendom AS

Uavhengig revisors beretning

Konklusjon

Vi har revidert årsregnskapet til Frøya Industriendom AS som består av balanse per 31. desember 2021, resultatregnskap for regnskapsåret avsluttet per denne datoen og noter til årsregnskapet, herunder et sammendrag av viktige regnskapsprinsipper.

Etter vår mening

- oppfyller årsregnskapet gjeldende lovkrav, og
- gir årsregnskapet et rettviseende bilde av selskapets finansielle stilling per 31. desember 2021, og av dets resultater for regnskapsåret avsluttet per denne datoen i samsvar med regnskapslovens regler og god regnskapsskikk i Norge.

Grunnlag for konklusjonen

Vi har gjennomført revisjonen i samsvar med de internasjonale revisjonsstandardene International Standards on Auditing (ISA-ene). Våre oppgaver og plikter i henhold til disse standardene er beskrevet nedenfor under *Revisors oppgaver og plikter ved revisjonen av årsregnskapet*. Vi er uavhengige av selskapet slik det kreves i lov, forskrift og International Code of Ethics for Professional Accountants (inkludert internasjonale uavhengighetsstandarder) utstedt av the International Ethics Standards Board for Accountants (IESBA-reglene), og vi har overholdt våre øvrige etiske forpliktelser i samsvar med disse kravene. Innhentet revisjonsbevis er etter vår vurdering tilstrekkelig og hensiktsmessig som grunnlag for vår konklusjon.

Styrets ansvar for årsregnskapet

Styret (ledelsen) er ansvarlig for å utarbeide årsregnskapet og for at det gir et rettviseende bilde i samsvar med regnskapslovens regler og god regnskapsskikk i Norge. Ledelsen er også ansvarlig for slik internkontroll som den finner nødvendig for å kunne utarbeide et årsregnskap som ikke inneholder vesentlig feilinformasjon, verken som følge av misligheter eller utilsiktede feil.

Ved utarbeidelsen av årsregnskapet må ledelsen ta standpunkt til selskapets evne til fortsatt drift og opplyse om forhold av betydning for fortsatt drift. Forutsetningen om fortsatt drift skal legges til grunn for årsregnskapet så lenge det ikke er sannsynlig at virksomheten vil bli avviklet.

Revisors oppgaver og plikter ved revisjonen av årsregnskapet

Vårt mål er å oppnå betryggende sikkerhet for at årsregnskapet som helhet ikke inneholder vesentlig feilinformasjon, verken som følge av misligheter eller utilsiktede feil, og å avgi en revisjonsberetning som inneholder vår konklusjon. Betyggende sikkerhet er en høy grad av sikkerhet, men ingen garanti for at en revisjon utført i samsvar med ISA-ene, alltid vil avdekke vesentlig feilinformasjon som eksisterer. Feilinformasjon kan oppstå som følge av misligheter eller utilsiktede feil. Feilinformasjon blir vurdert som vesentlig dersom den enkeltvis eller samlet med rimelighet kan forventes å påvirke økonomiske beslutninger som brukerne foretar basert på årsregnskapet.

For videre beskrivelse av revisors oppgaver og plikter vises det til:
<https://revisorforeningen.no/revisjonsberetninger>

PricewaterhouseCoopers AS, Dronning Eufemias gate 71, Postboks 748 Sentrum, NO-0106 Oslo
T: 02316, org. no.: 987 009 713 MVA, www.pwc.no
Statsautoriserte revisorer, medlemmer av Den norske Revisorforening og autorisert regnskapsførerselskap



Oslo, 31. mai 2022
PricewaterhouseCoopers AS

Thomas Steffensen
Statsautorisert revisor
(elektronisk signert)



 Securely signed with Brevio

Revisjonsberetning

Signers:

Name	Method	Date
Steffensen, Thomas	BANKID_MOBILE	2022-05-31 10:12

This document package contains:

- Closing page (this page)
- The original document(s)
- The electronic signatures. These are not visible in the document, but are electronically integrated.



This file is sealed with a digital signature.
The seal is a guarantee for the authenticity
of the document.