



ÅRSREGNSKAPET FOR REGNSKAPSÅRET 2023 - GENERELL INFORMASJON

Enheten

Organisasjonsnummer: 990 365 164
Organisasjonsform: Aksjeselskap
Foretaksnavn: HELSET ELEKTRO AS
Forretningsadresse: Baker Østbys vei 1
1351 RUD

Regnskapsår

Årsregnskapets periode: 01.01.2023 - 31.12.2023

Konsern

Morselskap i konsern: Nei

Regnskapsregler

Regler for små foretak benyttet: Ja
Benyttet ved utarbeidelsen av årsregnskapet til selskapet: Regnskapslovens alminnelige regler

Årsregnskapet fastsatt av kompetent organ

Bekreftet av representant for selskapet: Jonas Stensen Haaland
Dato for fastsettelse av årsregnskapet: 15.04.2024

Grunnlag for avgivelse

År 2023: Årsregnskapet er elektronisk innlevert
År 2022: Tall er hentet fra elektronisk innlevert årsregnskap fra 2023

Det er ikke krav til at årsregnskapet m.v. som sendes til Regnskapsregisteret er undertegnet. Kontrollen på at dette er utført ligger hos revisor/enhetens øverste organ. Sikkerheten ivaretas ved at innsender har rolle/rettighet for innsending av årsregnskapet via Altinn, og ved at det bekreftes at årsregnskapet er fastsatt av kompetent organ.

Brønnøysundregistrene, 17.06.2025



Resultatregnskap

| Beløp i: NOK | Note | 2023 | 2022 |
|--|------|-------------------|-------------------|
| RESULTATREGNSKAP | | | |
| Inntekter | | | |
| Salgsinntekt | | 19 694 429 | 16 710 874 |
| Annen driftsinntekt | | 245 | 100 368 |
| Sum inntekter | | 19 694 674 | 16 811 242 |
| Kostnader | | | |
| Endring i beholdning av varer under tilvirkning og ferdig tilvirkede varer | | 27 066 | |
| Varekostnad | | 5 491 567 | 4 775 186 |
| Lønnskostnad | 1 | 7 712 101 | 7 478 242 |
| Avskrivning av driftsmidler og immaterielle eiendeler | 2 | 893 141 | 651 817 |
| Annen driftskostnad | 1 | 2 699 858 | 2 874 802 |
| Sum kostnader | | 16 823 733 | 15 780 047 |
| Driftsresultat | | 2 870 941 | 1 031 195 |
| Finansinntekter og finanskostnader | | | |
| Annen renteinntekt | | 33 331 | 18 338 |
| Annen finansinntekt | | 48 590 | 32 373 |
| Verdiøkning markedsbaserte omløpsmidler | | 158 509 | |
| Sum finansinntekter | | 240 430 | 50 711 |
| Nedskrivning av andre finansielle anleggsmidler | | | 60 409 |
| Annen rentekostnad | | 226 921 | 124 368 |
| Annen finanskostnad | | | 4 250 |
| Sum finanskostnader | | 226 921 | 189 026 |
| Netto finans | | 13 509 | -138 316 |
| Ordinært resultat før skattekostnad | | 2 884 449 | 892 879 |
| Skattekostnad på resultat | 3 | 629 207 | 179 304 |
| Ordinært resultat etter skattekostnad | | 2 255 242 | 713 575 |
| Årsresultat | 4 | 2 255 242 | 713 575 |



Resultatregnskap

| Beløp i: NOK | Note | 2023 | 2022 |
|--|-------------|------------------|----------------|
| Årsresultat etter minoritetsinteresser | | 2 255 242 | 713 575 |
| Totalresultat | | 2 255 242 | 713 575 |
| Overføringer og disponeringer | | | |
| Ordinært utbytte | | | 400 000 |
| Avsatt til annen egenkapital | | 2 255 242 | 313 575 |
| Sum overføringer og disponeringer | | 2 255 242 | 713 575 |



Balanse

| Beløp i: NOK | Note | 2023 | 2022 |
|--|------|------------------|------------------|
| BALANSE - EIENDELER | | | |
| Anleggsmidler | | | |
| Immaterielle eiendeler | | | |
| Utsatt skattefordel | 3 | | |
| Varige driftsmidler | | | |
| Tomter, bygninger o.a. fast eiendom | 2 | | |
| Maskiner og anlegg | 2 | 1 693 064 | 1 692 686 |
| Skip og flytende installasjoner | 2 | | |
| Driftsløsøre, inventar o.a. utstyr | 2 | 551 363 | 883 570 |
| Sum varige driftsmidler | 2 | 2 244 428 | 2 576 256 |
| Finansielle anleggsmidler | | | |
| Andre langsiktige fordringer | | 3 498 052 | 941 616 |
| Sum finansielle anleggsmidler | | 3 498 052 | 941 616 |
| Sum anleggsmidler | | 5 742 480 | 3 517 872 |
| Omløpsmidler | | | |
| Varer | | | |
| Sum varer | | 558 004 | 585 070 |
| Fordringer | | | |
| Kundefordringer | | 2 411 847 | 779 411 |
| Andre kortsiktige fordringer | | 87 843 | 317 738 |
| Sum fordringer | | 2 499 690 | 1 097 150 |
| Investeringer | | | |
| Markedsbaserte aksjer | | 752 860 | 616 355 |
| Sum investeringer | | 752 860 | 616 355 |
| Bankinnskudd, kontanter og lignende | | | |
| Bankinnskudd, kontanter o.l. | 5 | 1 995 104 | 3 938 497 |
| Sum bankinnskudd, kontanter og lignende | | 1 995 104 | 3 938 497 |
| Sum omløpsmidler | | 5 805 658 | 6 237 072 |



Balanse

| Beløp i: NOK | Note | 2023 | 2022 |
|---------------------------------------|------|-------------------|------------------|
| SUM EIENDELER | | 11 548 138 | 9 754 943 |
| BALANSE - EGENKAPITAL OG GJELD | | | |
| Egenkapital | | | |
| Innskutt egenkapital | | | |
| Aksjekapital | 6 | 100 000 | 100 000 |
| Sum innskutt egenkapital | | 100 000 | 100 000 |
| Opptjent egenkapital | | | |
| Annen egenkapital | | 4 575 499 | 2 320 256 |
| Sum opptjent egenkapital | | 4 575 499 | 2 320 256 |
| Sum egenkapital | 4 | 4 675 499 | 2 420 256 |
| Gjeld | | | |
| Langsiktig gjeld | | | |
| Utsatt skatt | 3 | | |
| Annen langsiktig gjeld | | | |
| Gjeld til kredittinstitusjoner | | 3 224 112 | 3 446 413 |
| Sum annen langsiktig gjeld | | 3 224 112 | 3 446 413 |
| Sum langsiktig gjeld | | 3 224 112 | 3 446 413 |
| Kortsiktig gjeld | | | |
| Leverandørgjeld | | 1 195 360 | 1 148 726 |
| Betalbar skatt | 3 | 629 207 | 179 304 |
| Skyldig offentlige avgifter | | 1 102 607 | 1 202 726 |
| Utbytte | | | 400 000 |
| Annen kortsiktig gjeld | | 721 354 | 957 518 |
| Sum kortsiktig gjeld | | 3 648 527 | 3 888 274 |
| Sum gjeld | | 6 872 639 | 7 334 687 |
| SUM EGENKAPITAL OG GJELD | | 11 548 138 | 9 754 943 |



Brønnøysundregistrene

ÅRSREGNSKAP FOR REGNSKAPSÅRET 2023 - GENERELL INFORMASJON

Journalnummer: 2024 480787

Enheten

Organisasjonsnummer: 990 365 164
Organisasjonsform: Aksjeselskap
Foretaksnavn: HELSET ELEKTRO AS
Forretningsadresse: Baker Østbys vei 1
1351 RUD

Regnskapsår

Årsregnskapets periode: 01.01.2023 - 31.12.2023

Konsern

Morselskap i konsern: Nei

Regnskapsregler

Regler for små foretak benyttet: Ja
Benyttet ved utarbeidelsen av
årsregnskapet til selskapet: Regnskapslovens alminnelige regler

Årsregnskapet fastsatt av kompetent organ

Bekreftet av representant for selskapet: Jonas Stensen Haaland
Dato for fastsettelse av årsregnskapet: 15.04.2024

Revisjon

Årsregnskapet er utarbeidet av ekstern
autorisert regnskapsfører: Ja
Ekstern autorisert regnskapsfører har i
løpet av regnskapsåret bistått ved den
løpende regnskapsføringen eller utført
andre tjenester for selskapet enn å
utarbeide årsregnskapet: Ja

Grunnlag for avgivelse

År 2023: Årsregnskap er elektronisk innlevert.
År 2022: Tall er hentet fra elektronisk innlevert årsregnskap fra 2023.

Det er ikke krav til at årsregnskapet m.v. som sendes til Regnskapsregisteret er undertegnet. Kontrollen på at dette er utført ligger hos revisor/enhetens øverste organ. Sikkerheten ivaretas ved at innsender har rolle/rettighet for innsending av årsregnskapet via Altinn, og ved at det bekreftes at årsregnskapet er fastsatt av kompetent organ.

Brønnøysundregistrene, 03.06.2024

Brønnøysundregistrene
Postadresse: Postboks 900, 8910 Brønnøysund
Telefon: 75 00 75 00
E-post: firmapost@brreg.no Internett: www.brreg.no
Organisasjonsnummer: 974 760 673



Organisasjonsnr: 990 365 164
HELSET ELEKTRO AS

RESULTATREGNSKAP

| Beløp i: NOK | Note | 2023 | 2022 |
|--|------|-------------------|-------------------|
| RESULTATREGNSKAP | | | |
| Inntekter | | | |
| Salgsinntekt | | 19 694 429 | 16 710 874 |
| Annen driftsinntekt | | 245 | 100 368 |
| Sum inntekter | | 19 694 674 | 16 811 242 |
| Kostnader | | | |
| Endring i beholdning av varer under tilvirkning og ferdig tilvirkede varer | | 27 066 | |
| Varekostnad | | 5 491 567 | 4 775 186 |
| Lønnskostnad | 1 | 7 712 101 | 7 478 242 |
| Avskrivning av driftsmidler og immaterielle eiendeler | 2 | 893 141 | 651 817 |
| Annen driftskostnad | 1 | 2 699 858 | 2 874 802 |
| Sum kostnader | | 16 823 733 | 15 780 047 |
| Driftsresultat | | 2 870 941 | 1 031 195 |
| Finansinntekter og finanskostnader | | | |
| Annen renteinntekt | | 33 331 | 18 338 |
| Annen finansinntekt | | 48 590 | 32 373 |
| Verdiøkning markedsbaserte omløpsmidler | | 158 509 | |
| Sum finansinntekter | | 240 430 | 50 711 |
| Nedskrivning av andre finansielle anleggsmidler | | | 60 409 |
| Annen rentekostnad | | 226 921 | 124 368 |
| Annen finanskostnad | | | 4 250 |
| Sum finanskostnader | | 226 921 | 189 026 |
| Netto finans | | 13 509 | -138 316 |
| Ordinært resultat før skattekostnad | | | |
| skattekostnad | | 2 884 449 | 892 879 |
| Skattekostnad på resultat | 3 | 629 207 | 179 304 |
| Ordinært resultat etter skattekostnad | | 2 255 242 | 713 575 |
| Årsresultat | 4 | 2 255 242 | 713 575 |
| Årsresultat etter minoritetsinteresser | | 2 255 242 | 713 575 |
| Totalresultat | | 2 255 242 | 713 575 |



| | | |
|--|------------------|----------------|
| Overføringer og disponeringer | | |
| Ordinært utbytte | | 400 000 |
| Avsatt til annen egenkapital | 2 255 242 | 313 575 |
| Sum overføringer og disponeringer | 2 255 242 | 713 575 |



Organisasjonsnr: 990 365 164
HELSET ELEKTRO AS

BALANSE

| Beløp i: NOK | Note | 2023 | 2022 |
|--|----------|-------------------|------------------|
| BALANSE - EIENDELER | | | |
| Anleggsmidler | | | |
| Immaterielle eiendeler | | | |
| Utsatt skattefordel | 3 | | |
| Varige driftsmidler | | | |
| Tomter, bygninger o.a. fast eiendom | 2 | | |
| Maskiner og anlegg | 2 | 1 693 064 | 1 692 686 |
| Skip og flytende installasjoner | 2 | | |
| Driftsløsøre, inventar o. a. utstyr | 2 | 551 363 | 883 570 |
| Sum varige driftsmidler | 2 | 2 244 428 | 2 576 256 |
| Finansielle anleggsmidler | | | |
| Andre langsiktige fordringer | | 3 498 052 | 941 616 |
| Sum finansielle anleggsmidler | | 3 498 052 | 941 616 |
| Sum anleggsmidler | | 5 742 480 | 3 517 872 |
| Omløpsmidler | | | |
| Varer | | | |
| Sum varer | | 558 004 | 585 070 |
| Fordringer | | | |
| Kundefordringer | | 2 411 847 | 779 411 |
| Andre kortsiktige fordringer | | 87 843 | 317 738 |
| Sum fordringer | | 2 499 690 | 1 097 150 |
| Investeringer | | | |
| Markedsbaserte aksjer | | 752 860 | 616 355 |
| Sum investeringer | | 752 860 | 616 355 |
| Bankinnskudd, kontanter og lignende | | | |
| Bankinnskudd, kontanter o. l. | 5 | 1 995 104 | 3 938 497 |
| Sum bankinnskudd, kontanter og lignende | | 1 995 104 | 3 938 497 |
| Sum omløpsmidler | | 5 805 658 | 6 237 072 |
| SUM EIENDELER | | 11 548 138 | 9 754 943 |



BALANSE - EGENKAPITAL OG GJELD

Egenkapital

Innskutt egenkapital

| | | | |
|---------------------------------|---|----------------|----------------|
| Aksjekapital | 6 | 100 000 | 100 000 |
| Sum innskutt egenkapital | | 100 000 | 100 000 |

Opptjent egenkapital

| | | | |
|---------------------------------|--|------------------|------------------|
| Annen egenkapital | | 4 575 499 | 2 320 256 |
| Sum opptjent egenkapital | | 4 575 499 | 2 320 256 |

| | | | |
|------------------------|----------|------------------|------------------|
| Sum egenkapital | 4 | 4 675 499 | 2 420 256 |
|------------------------|----------|------------------|------------------|

Gjeld

Langsiktig gjeld

| | | | |
|-----------------------------------|---|------------------|------------------|
| Utsatt skatt | 3 | | |
| Annen langsiktig gjeld | | | |
| Gjeld til kredittinstitusjoner | | 3 224 112 | 3 446 413 |
| Sum annen langsiktig gjeld | | 3 224 112 | 3 446 413 |

| | | | |
|-----------------------------|--|------------------|------------------|
| Sum langsiktig gjeld | | 3 224 112 | 3 446 413 |
|-----------------------------|--|------------------|------------------|

Kortsiktig gjeld

| | | | |
|-----------------------------|---|------------------|------------------|
| Leverandørgjeld | | 1 195 360 | 1 148 726 |
| Betalbar skatt | 3 | 629 207 | 179 304 |
| Skyldig offentlige avgifter | | 1 102 607 | 1 202 726 |
| Utbytte | | | 400 000 |
| Annen kortsiktig gjeld | | 721 354 | 957 518 |
| Sum kortsiktig gjeld | | 3 648 527 | 3 888 274 |

| | | | |
|------------------|--|------------------|------------------|
| Sum gjeld | | 6 872 639 | 7 334 687 |
|------------------|--|------------------|------------------|

| | | | |
|---------------------------------|--|-------------------|------------------|
| SUM EGENKAPITAL OG GJELD | | 11 548 138 | 9 754 943 |
|---------------------------------|--|-------------------|------------------|



Organisasjonsnr: 990 365 164
HELSET ELEKTRO AS

NOTEOPPLYSNINGER - SELSKAP - alle poster oppgitt i hele tall

Note

Antall årsverk i regnskapsåret
16.00

| <u>Sum</u> | <u>Beløp</u> |
|------------|--------------|
|------------|--------------|

| | | |
|---------------------------------|----------------------------|----------------------------|
| <u>Balanseført verdi 31.12.</u> | <u>Varige driftsmidler</u> | <u>Immaterielle eiend.</u> |
|---------------------------------|----------------------------|----------------------------|

Konsernregnskap

Morselskapet sitt navn

Forretningskontor for morselskapet

Begrunnelse for at datterselskap er utelatt fra konsolideringen

| <u>Samlet beløp - tilknyttet selskap</u> | <u>Årets</u> | <u>Fjorårets</u> |
|--|--------------|------------------|
|--|--------------|------------------|

| | | |
|---|--------------|------------------|
| <u>Samlet beløp - foretak i samme konsern</u> | <u>Årets</u> | <u>Fjorårets</u> |
|---|--------------|------------------|

| | | |
|---|--------------|------------------|
| <u>Samlet beløp - foretak i samme konsern</u> | <u>Årets</u> | <u>Fjorårets</u> |
|---|--------------|------------------|

| | | |
|---|--------------|------------------|
| <u>Samlet beløp - felles kontrollert virksomhet</u> | <u>Årets</u> | <u>Fjorårets</u> |
|---|--------------|------------------|

| <u>Pantstillelse</u> | <u>Beløp</u> |
|----------------------|--------------|
|----------------------|--------------|

| | | | |
|----------------------------------|---------------|------------------|-------------------------|
| <u>Beholdning av egne aksjer</u> | <u>Antall</u> | <u>Pålydende</u> | <u>Andel av aksjek.</u> |
|----------------------------------|---------------|------------------|-------------------------|



Årsregnskap 2023 Helset Elektro AS

Resultatregnskap
Balanse
Noter til regnskapet



Org.nr.: 990 365 164



RESULTATREGNSKAP

HELSET ELEKTRO AS

| DRIFTSINNEKTER OG DRIFTSKOSTNADER | Note | 2023 | 2022 |
|---|----------|-------------------|-------------------|
| Salgsinntekt | | 19 694 429 | 16 710 874 |
| Annen driftsinntekt | | 245 | 100 368 |
| Sum driftsinntekter | | 19 694 674 | 16 811 242 |
| Varekostnad | | 5 491 567 | 4 775 186 |
| End. beh. varer u.tilv. og ferdigvarer | | 27 066 | 0 |
| Lønnskostnad | 1 | 7 712 101 | 7 478 242 |
| Avskrivning av driftsmidler og immaterielle eiendeler | 2 | 893 141 | 651 817 |
| Annen driftskostnad | 1 | 2 699 858 | 2 874 802 |
| Sum driftskostnader | | 16 823 733 | 15 780 047 |
| Driftsresultat | | 2 870 941 | 1 031 195 |
| FINANSINNEKTER OG FINANSKOSTNADER | | | |
| Annen renteinntekt | | 33 331 | 18 338 |
| Annen finansinntekt | | 48 590 | 32 373 |
| Verdøkning markedsbaserte omløpsmidler | | 158 509 | 0 |
| Nedskrivning av andre finansielle anleggsmidler | | 0 | 60 409 |
| Annen rentekostnad | | 226 921 | 124 368 |
| Annen finanskostnad | | 0 | 4 250 |
| Resultat av finansposter | | 13 509 | -138 316 |
| Resultat før skattekostnad | | 2 884 449 | 892 879 |
| Skattekostnad på resultat | 3 | 629 207 | 179 304 |
| Årsresultat | 4 | 2 255 242 | 713 575 |
| OVERFØRINGER | | | |
| Avsatt til utbytte | | 0 | 400 000 |
| Avsatt til annen egenkapital | | 2 255 242 | 313 575 |
| Sum overføringer | | 2 255 242 | 713 575 |



BALANSE

HELSET ELEKTRO AS

| EIENDELER | Note | 2023 | 2022 |
|--------------------------------------|----------|-------------------|------------------|
| ANLEGGSMIDLER | | | |
| IMMATERIELLE EIENDELER | | | |
| VARIGE DRIFTSMIDLER | | | |
| Maskiner og anlegg | 2 | 1 693 064 | 1 692 686 |
| Driftsløsøre, inventar o.a. utstyr | 2 | 551 363 | 883 570 |
| Sum varige driftsmidler | 2 | 2 244 428 | 2 576 256 |
| FINANSIELLE ANLEGGSMIDLER | | | |
| Andre langsiktige fordringer | | 3 498 052 | 941 616 |
| Sum finansielle anleggsmidler | | 3 498 052 | 941 616 |
| Sum anleggsmidler | | 5 742 480 | 3 517 872 |
| OMLØPSMIDLER | | | |
| Lager av varer og annen beholdning | | 558 004 | 585 070 |
| FORDRINGER | | | |
| Kundefordringer | | 2 411 847 | 779 411 |
| Andre kortsiktige fordringer | | 87 843 | 317 738 |
| Sum fordringer | | 2 499 690 | 1 097 150 |
| INVESTERINGER | | | |
| Markedsbaserte aksjer | | 752 860 | 616 355 |
| Sum investeringer | | 752 860 | 616 355 |
| Bankinnskudd, kontanter o.l. | 5 | 1 995 104 | 3 938 497 |
| Sum omløpsmidler | | 5 805 658 | 6 237 072 |
| Sum eiendeler | | 11 548 138 | 9 754 943 |



BALANSE

HELSET ELEKTRO AS

| EGENKAPITAL OG GJELD | Note | 2023 | 2022 |
|------------------------------------|----------|-------------------|------------------|
| EGENKAPITAL | | | |
| INNSKUTT EGENKAPITAL | | | |
| Aksjekapital | 6 | 100 000 | 100 000 |
| Sum innskutt egenkapital | | 100 000 | 100 000 |
| OPPTJENT EGENKAPITAL | | | |
| Annen egenkapital | | 4 575 499 | 2 320 256 |
| Sum opptjent egenkapital | | 4 575 499 | 2 320 256 |
| Sum egenkapital | 4 | 4 675 499 | 2 420 256 |
| GJELD | | | |
| AVSETNING FOR FORPLIKTELSER | | | |
| ANNEN LANGSIKTIG GJELD | | | |
| Gjeld til kredittinstitusjoner | | 3 224 112 | 3 446 413 |
| Sum annen langsiktig gjeld | | 3 224 112 | 3 446 413 |
| KORTSIKTIG GJELD | | | |
| Leverandørgjeld | | 1 195 360 | 1 148 726 |
| Betalbar skatt | 3 | 629 207 | 179 304 |
| Skyldig offentlige avgifter | | 1 102 607 | 1 202 726 |
| Utbytte | | 0 | 400 000 |
| Annen kortsiktig gjeld | | 721 354 | 957 518 |
| Sum kortsiktig gjeld | | 3 648 527 | 3 888 274 |
| Sum gjeld | | 6 872 639 | 7 334 687 |
| Sum egenkapital og gjeld | | 11 548 138 | 9 754 943 |

Skui, 30.05.2024
Styret i Helset Elektro AS

Jonas Stensen Haaland
styreleder/daglig leder

Atle Voll
styremedlem



Regnskapsprinsipper

Årsregnskapet er satt opp i samsvar med regnskapsloven og NRS 8 - God regnskapsskikk for små foretak.

DRIFTSINNTEKTER

Inntektsføring ved salg av varer skjer på leveringstidspunktet. Tjenester inntektsføres etter hvert som de leveres.

SKATT

Skattekostnaden i resultatregnskapet omfatter både periodens betalbare skatt og endring i utsatt skatt. Utsatt skatt er beregnet med 22 % på grunnlag av de midlertidige forskjeller som eksisterer mellom regnskapsmessige og skattemessige verdier, samt ligningsmessig underskudd til fremføring ved utgangen av regnskapsåret. Skatteøkende og skattereduserende midlertidige forskjeller som reverserer eller kan reverseres i samme periode er utlignet og nettoført.

KLASSIFISERING OG VURDERING AV ANLEGGSMIDLER

Anleggsmidler omfatter eiendeler bestemt til varig eie og bruk. Anleggsmidler er vurdert til anskaffelseskost. Varige driftsmidler balanseføres og avskrives over driftsmidlets økonomiske levetid. Avskrivningsperioden for fast eiendom anskaffet etter 2009 er dekomponert i en del som gjelder råbygget og en del som gjelder faste tekniske installasjoner. Varige driftsmidler nedskrives til gjenvinnbart beløp ved verdifall som forventes ikke å være forbigående. Gjenvinnbart beløp er det høyeste av netto salgsverdi og verdi i bruk. Verdi i bruk er nåverdi av fremtidige kontantstrømmer knyttet til eiendelen. Nedskrivningen reverseres når grunnlaget for nedskrivningen ikke lenger er til stede.

KLASSIFISERING OG VURDERING AV OMLØPSMIDLER

Omløpsmidler og kortsiktig gjeld omfatter normalt poster som forfaller til betaling innen ett år etter balansedagen, samt poster som knytter seg til varekretsløpet. Omløpsmidler vurderes til laveste verdi av anskaffelseskost og virkelig verdi.

VARER

Varer er vurdert til det laveste av anskaffelseskost og netto salgsverdi.

FORDRINGER

Kundefordringer og andre fordringer oppføres til pålydende etter fradrag for avsetning til forventet tap. Avsetning til tap gjøres på grunnlag av en individuell vurdering av de enkelte fordringene.





Note 1 Lønnskostnader og ytelser, godtgjørelser til daglig leder, styret og revisor

LØNSKOSTNADER

| | 2023 | 2022 |
|--------------------|------------------|------------------|
| Lønninger | 6 611 784 | 6 282 992 |
| Arbeidsgiveravgift | 1 006 428 | 923 171 |
| Pensjonskostnader | 246 278 | -3 990 |
| Andre ytelser | -152 388 | 276 069 |
| Sum | 7 712 101 | 7 478 242 |

Selskapet har i 2023 sysselsatt 16 årsverk.

PENSJONSFORPLIKTELSE

Selskapet er pliktig til å ha tjenestepensjonsordning etter lov om obligatorisk tjenestepensjon. Selskapets pensjonsordninger tilfredsstiller kravene i denne lov.

YTELSER TIL LEDEDE PERSONER

| | Daglig leder | Styret |
|--------------------|------------------|----------------|
| Lønn | 1 403 282 | 813 405 |
| Annen godtgjørelse | 186 426 | 0 |
| Sum | 1 589 708 | 813 405 |

Styrets leder har et lån i selskapet på kr 1 170 000. skattefri rentesats fastsatt av myndighetene. Lånet er sikret ved pant i fast eiendom.

Ledende ansatte har avtale om bonus

REVISOR

Kostnadsført revisjonshonorar for 2023 utgjør kr 118 300 ekskl. mva. I tillegg kommer honorar for andre tjenester med kr 0 ekskl. mva.



Note 2 Anleggsmidler

| Varige driftsmidler | Personbil | varebil | inventar | Totalt |
|-----------------------------------|------------------|----------------|-----------------|---------------|
| Anskaffelseskost pr 01.01. | 1 478 535 | 2 262 191 | 229 532 | 3 970 258 |
| Tilgang i året | | 522 480 | 38 833 | 561 313 |
| Avgang i året | | | | 0 |
| Anskaffelseskost 31.12. | 1 478 535 | 2 784 671 | 268 365 | 4 531 571 |
| Akkumulerte avskrivninger 31.12. | 1 013 881 | 1 091 615 | 181 658 | 2 287 154 |
| Akkumulerte nedskrivninger 31.12. | | | | 0 |
| Balanseført verdi pr. 31.12. | 464 654 | 1 693 064 | 86707 | 2 244 417 |

| | | | | |
|---------------------|---------|---------|--------|---------|
| Årets avskrivninger | 295 704 | 522 101 | 75 339 | 893 144 |
|---------------------|---------|---------|--------|---------|

Selskapet benytter lineære avskrivninger for alle varige driftsmidler. Den økonomiske levetiden for driftsmidlene er

| | | |
|---------------|--------|------|
| beregnet til: | Biler | 5 år |
| | Utstyr | 3 år |



Note 3 Skatt

| Årets skattekostnad | 2023 | 2022 |
|--|------------------|----------------|
| Resultatført skatt på ordinært resultat: | | |
| Betalbar skatt | 629 207 | 179 304 |
| Endring i utsatt skattefordel | 0 | 0 |
| Skattekostnad ordinært resultat | 629 207 | 179 304 |
| Skattepliktig inntekt: | | |
| Ordinært resultat før skatt | 2 884 449 | 892 879 |
| Permanente forskjeller | -23 095 | 60 409 |
| Endring i midlertidige forskjeller | -1 325 | 163 363 |
| Anvendelse av fremførbart underskudd | 0 | -301 634 |
| Skattepliktig inntekt | 2 860 030 | 815 017 |
| Betalbar skatt i balansen: | | |
| Betalbar skatt på årets resultat | 629 207 | 179 304 |
| Sum betalbar skatt i balansen | 629 207 | 179 304 |
| Beregning av effektiv skattesats | | |
| Resultat før skatt | 2 884 449 | 892 879 |
| Beregnet skatt av resultat før skatt | 634 579 | 196 433 |
| Skatteeffekt av permanente forskjeller | -5 081 | 13 290 |
| Sum | 629 498 | 209 723 |
| Effektiv skattesats | 21,8 % | 23,5 % |

Skatteeffekten av midlertidige forskjeller som har gitt opphav til utsatt skatt og utsatte skattefordeler, spesifisert på typer av midlertidige forskjeller

| | 2023 | 2022 | Endring |
|---|-----------------|-----------------|----------------|
| Varige driftsmidler | 24 585 | 268 973 | 244 388 |
| Fordringer | -713 631 | -959 344 | -245 712 |
| Sum | -689 046 | -690 371 | -1 325 |
| Inngår ikke i beregningen av utsatt skatt | 689 046 | 690 370 | 1 325 |
| Utsatt skattefordel (22 %) | 0 | 0 | 0 |

I henhold til god regnskapsskikk balanseføres ikke utsatt skattefordel.

Note 4 Egenkapital

| | Aksjekapital | Overkurs | Annen Innskutt egenkapital | Annen egenkapital | Sum egenkapital |
|----------------------|---------------------|-----------------|-----------------------------------|--------------------------|------------------------|
| Pr. 31.12.2022 | 100 000 | 0 | 0 | 2 320 256 | 2 420 256 |
| Årets resultat | | | | 2 255 242 | 2 255 242 |
| Pr 31.12.2023 | 100 000 | 0 | 0 | 4 575 499 | 4 675 499 |



Note 5 Bankinnskudd

Innestående midler på skattetrekkskonto (bundne midler) er på kr. 267 000.

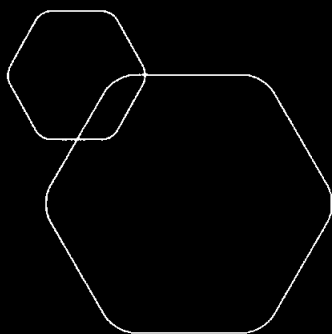
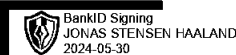
Note 6 Aksjonærer

AKSJEKAPITALEN I HELSET ELEKTRO AS PR. 31.12.2023 BESTÅR AV:

| | Antall | Pålydende | Bokført |
|-----------------|---------------|------------------|----------------|
| Ordinære aksjer | 1 000 | 100,0 | 100 000 |
| Sum | 1 000 | | 100 000 |

EIERSTRUKTUR

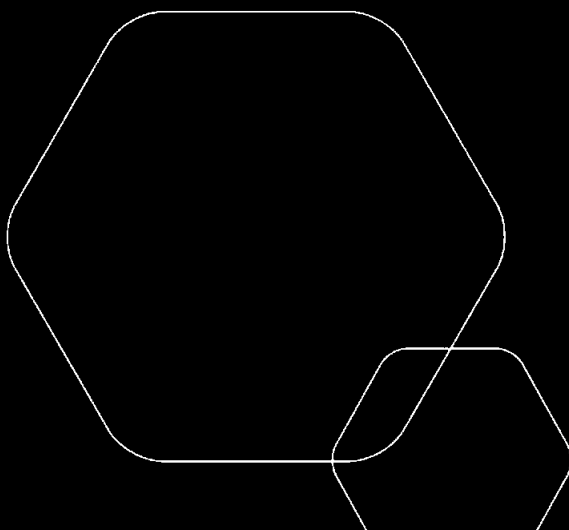
| | Sum | Eierandel | Stemmeandel |
|-----------------------------|--------------|------------------|--------------------|
| J.HAALAND INVEST AS | 1 000 | 100,00 | 100,00 |
| Totalt antall aksjer | 1 000 | 100,00 | 100,00 |



Årsregnskap 2023

Helset Elektro AS

Resultatregnskap
Balanse
Noter til regnskapet



Org.nr.: 990 365 164



RESULTATREGNSKAP

HELSET ELEKTRO AS

| DRIFTSINNTEKTER OG DRIFTSKOSTNADER | Note | 2023 | 2022 |
|---|------|-------------------|-------------------|
| Salgsinntekt | | 19 694 429 | 16 710 874 |
| Annen driftsinntekt | | 245 | 100 368 |
| Sum driftsinntekter | | 19 694 674 | 16 811 242 |
| Varekostnad | | 5 491 567 | 4 775 186 |
| End. beh. varer u.tilv. og ferdigvarer | | 27 066 | 0 |
| Lønnskostnad | 1 | 7 712 101 | 7 478 242 |
| Avskrivning av driftsmidler og immaterielle eiendeler | 2 | 893 141 | 651 817 |
| Annen driftskostnad | 1 | 2 699 858 | 2 874 802 |
| Sum driftskostnader | | 16 823 733 | 15 780 047 |
| Driftsresultat | | 2 870 941 | 1 031 195 |
| FINANSINNTEKTER OG FINANSKOSTNADER | | | |
| Annen renteinntekt | | 33 331 | 18 338 |
| Annen finansinntekt | | 48 590 | 32 373 |
| Verdøkning markedsbaserte omløpsmidler | | 158 509 | 0 |
| Nedskrivning av andre finansielle anleggsmidler | | 0 | 60 409 |
| Annen rentekostnad | | 226 921 | 124 368 |
| Annen finanskostnad | | 0 | 4 250 |
| Resultat av finansposter | | 13 509 | -138 316 |
| Resultat før skattekostnad | | 2 884 449 | 892 879 |
| Skattekostnad på resultat | 3 | 629 207 | 179 304 |
| Årsresultat | 4 | 2 255 242 | 713 575 |
| OVERFØRINGER | | | |
| Avsatt til utbytte | | 0 | 400 000 |
| Avsatt til annen egenkapital | | 2 255 242 | 313 575 |
| Sum overføringer | | 2 255 242 | 713 575 |



BALANSE

HELSET ELEKTRO AS

| EIENDELER | Note | 2023 | 2022 |
|--------------------------------------|----------|-------------------|------------------|
| ANLEGGSMIDLER | | | |
| IMMATERIELLE EIENDELER | | | |
| VARIGE DRIFTSMIDLER | | | |
| Maskiner og anlegg | 2 | 1 693 064 | 1 692 686 |
| Driftsløsøre, inventar o.a. utstyr | 2 | 551 363 | 883 570 |
| Sum varige driftsmidler | 2 | 2 244 428 | 2 576 256 |
| FINANSIELLE ANLEGGSMIDLER | | | |
| Andre langsiktige fordringer | | 3 498 052 | 941 616 |
| Sum finansielle anleggsmidler | | 3 498 052 | 941 616 |
| Sum anleggsmidler | | 5 742 480 | 3 517 872 |
| OMLØPSMIDLER | | | |
| Lager av varer og annen beholdning | | 558 004 | 585 070 |
| FORDRINGER | | | |
| Kundefordringer | | 2 411 847 | 779 411 |
| Andre kortsiktige fordringer | | 87 843 | 317 738 |
| Sum fordringer | | 2 499 690 | 1 097 150 |
| INVESTERINGER | | | |
| Markedsbaserte aksjer | | 752 860 | 616 355 |
| Sum investeringer | | 752 860 | 616 355 |
| Bankinnskudd, kontanter o.l. | 5 | 1 995 104 | 3 938 497 |
| Sum omløpsmidler | | 5 805 658 | 6 237 072 |
| Sum eiendeler | | 11 548 138 | 9 754 943 |



BALANSE

HELSET ELEKTRO AS

| EGENKAPITAL OG GJELD | Note | 2023 | 2022 |
|------------------------------------|------|-------------------|------------------|
| EGENKAPITAL | | | |
| INNSKUTT EGENKAPITAL | | | |
| Aksjekapital | 6 | 100 000 | 100 000 |
| Sum innskutt egenkapital | | 100 000 | 100 000 |
| OPPTJENT EGENKAPITAL | | | |
| Annen egenkapital | | 4 575 499 | 2 320 256 |
| Sum opptjent egenkapital | | 4 575 499 | 2 320 256 |
| Sum egenkapital | 4 | 4 675 499 | 2 420 256 |
| GJELD | | | |
| AVSETNING FOR FORPLIKTELSER | | | |
| ANNEN LANGSIKTIG GJELD | | | |
| Gjeld til kredittinstitusjoner | | 3 224 112 | 3 446 413 |
| Sum annen langsiktig gjeld | | 3 224 112 | 3 446 413 |
| KORTSIKTIG GJELD | | | |
| Leverandørgjeld | | 1 195 360 | 1 148 726 |
| Betalbar skatt | 3 | 629 207 | 179 304 |
| Skyldig offentlige avgifter | | 1 102 607 | 1 202 726 |
| Utbytte | | 0 | 400 000 |
| Annen kortsiktig gjeld | | 721 354 | 957 518 |
| Sum kortsiktig gjeld | | 3 648 527 | 3 888 274 |
| Sum gjeld | | 6 872 639 | 7 334 687 |
| Sum egenkapital og gjeld | | 11 548 138 | 9 754 943 |

Skui, 30.05.2024
Styret i Helset Elektro AS

Jonas Stensen Haaland
styreleder/daglig leder

Atle Voll
styremedlem



Regnskapsprinsipper

Årsregnskapet er satt opp i samsvar med regnskapsloven og NRS 8 - God regnskapsskikk for små foretak.

DRIFTSINNTEKTER

Inntektsføring ved salg av varer skjer på leveringstidspunktet. Tjenester inntektsføres etter hvert som de leveres.

SKATT

Skattekostnaden i resultatregnskapet omfatter både periodens betalbare skatt og endring i utsatt skatt. Utsatt skatt er beregnet med 22 % på grunnlag av de midlertidige forskjeller som eksisterer mellom regnskapsmessige og skattemessige verdier, samt ligningsmessig underskudd til fremføring ved utgangen av regnskapsåret. Skatteøkende og skattereduserende midlertidige forskjeller som reverserer eller kan reverseres i samme periode er utlignet og nettoført.

KLASSIFISERING OG VURDERING AV ANLEGGSMIDLER

Anleggsmidler omfatter eiendeler bestemt til varig eie og bruk. Anleggsmidler er vurdert til anskaffelseskost. Varige driftsmidler balanseføres og avskrives over driftsmidlets økonomiske levetid. Avskrivningsperioden for fast eiendom anskaffet etter 2009 er dekomponert i en del som gjelder råbygget og en del som gjelder faste tekniske installasjoner. Varige driftsmidler nedskrives til gjenvinnbart beløp ved verdifall som forventes ikke å være forbigående. Gjenvinnbart beløp er det høyeste av netto salgsverdi og verdi i bruk. Verdi i bruk er nåverdi av fremtidige kontantstrømmer knyttet til eiendelen. Nedskrivningen reverseres når grunnlaget for nedskrivningen ikke lenger er til stede.

KLASSIFISERING OG VURDERING AV OMLØPSMIDLER

Omløpsmidler og kortsiktig gjeld omfatter normalt poster som forfaller til betaling innen ett år etter balansedagen, samt poster som knytter seg til varekretsløpet. Omløpsmidler vurderes til laveste verdi av anskaffelseskost og virkelig verdi.

VARER

Varer er vurdert til det laveste av anskaffelseskost og netto salgsverdi.

FORDRINGER

Kundefordringer og andre fordringer oppføres til pålydende etter fradrag for avsetning til forventet tap. Avsetning til tap gjøres på grunnlag av en individuell vurdering av de enkelte fordringene.





Note 1 Lønnskostnader og ytelser, godtgjørelser til daglig leder, styret og revisor

LØNNSKOSTNADER

| | 2023 | 2022 |
|--------------------|------------------|------------------|
| Lønninger | 6 611 784 | 6 282 992 |
| Arbeidsgiveravgift | 1 006 428 | 923 171 |
| Pensjonskostnader | 246 278 | -3 990 |
| Andre ytelser | -152 388 | 276 069 |
| Sum | 7 712 101 | 7 478 242 |

Selskapet har i 2023 sysselsatt 16 årsverk.

PENSJONSFORPLIKTELSER

Selskapet er pliktig til å ha tjenstepensjonsordning etter lov om obligatorisk tjenstepensjon. Selskapets pensjonsordninger tilfredsstiller kravene i denne lov.

YTELSER TIL LEDENDE PERSONER

| | Daglig leder | Styret |
|--------------------|------------------|----------------|
| Lønn | 1 403 282 | 813 405 |
| Annen godtgjørelse | 186 426 | 0 |
| Sum | 1 589 708 | 813 405 |

Styrets leder har et lån i selskapet på kr 1 170 000. skattefri rentesats fastsatt av myndighetene. Lånet er sikret ved pant i fast eiendom.

Ledende ansatte har avtale om bonus

REVISOR

Kostnadsført revisjonshonorar for 2023 utgjør kr 118 300 ekskl. mva. I tillegg kommer honorar for andre tjenester med kr 0 ekskl. mva.



Note 2 Anleggsmidler

| Varige driftsmidler | Personbil | varebil | inventar | Totalt |
|-----------------------------------|------------------|----------------|-----------------|---------------|
| Anskaffelseskost pr 01.01. | 1 478 535 | 2 262 191 | 229 532 | 3 970 258 |
| Tilgang i året | | 522 480 | 38 833 | 561 313 |
| Avgang i året | | | | 0 |
| Anskaffelseskost 31.12. | 1 478 535 | 2 784 671 | 268 365 | 4 531 571 |
| Akkumulerte avskrivninger 31.12. | 1 013 881 | 1 091 615 | 181 658 | 2 287 154 |
| Akkumulerte nedskrivninger 31.12. | | | | 0 |
| Balanseført verdi pr. 31.12. | 464 654 | 1 693 064 | 86707 | 2 244 417 |
| Årets avskrivninger | 295 704 | 522 101 | 75 339 | 893 144 |

Selskapet benytter lineære avskrivninger for alle varige driftsmidler. Den økonomiske levetiden for driftsmidlene er

| | | |
|---------------|--------|------|
| beregnet til: | Biler | 5 år |
| | Utstyr | 3 år |



Note 3 Skatt

| Årets skattekostnad | 2023 | 2022 |
|--|------------------|----------------|
| Resultatført skatt på ordinært resultat: | | |
| Betalbar skatt | 629 207 | 179 304 |
| Endring i utsatt skattefordel | 0 | 0 |
| Skattekostnad ordinært resultat | 629 207 | 179 304 |
| Skattepliktig inntekt: | | |
| Ordinært resultat før skatt | 2 884 449 | 892 879 |
| Permanente forskjeller | -23 095 | 60 409 |
| Endring i midlertidige forskjeller | -1 325 | 163 363 |
| Anvendelse av fremførbart underskudd | 0 | -301 634 |
| Skattepliktig inntekt | 2 860 030 | 815 017 |
| Betalbar skatt i balansen: | | |
| Betalbar skatt på årets resultat | 629 207 | 179 304 |
| Sum betalbar skatt i balansen | 629 207 | 179 304 |
| Beregning av effektiv skattesats | | |
| Resultat før skatt | 2 884 449 | 892 879 |
| Beregnet skatt av resultat før skatt | 634 579 | 196 433 |
| Skatteeffekt av permanente forskjeller | -5 081 | 13 290 |
| Sum | 629 498 | 209 723 |
| Effektiv skattesats | 21,8 % | 23,5 % |

Skatteeffekten av midlertidige forskjeller som har gitt opphav til utsatt skatt og utsatte skattefordeler, spesifisert på typer av midlertidige forskjeller

| | 2023 | 2022 | Endring |
|---|-----------------|-----------------|----------------|
| Varige driftsmidler | 24 585 | 268 973 | 244 388 |
| Fordringer | -713 631 | -959 344 | -245 712 |
| Sum | -689 046 | -690 371 | -1 325 |
| Inngår ikke i beregningen av utsatt skatt | 689 046 | 690 370 | 1 325 |
| Utsatt skattefordel (22 %) | 0 | 0 | 0 |

I henhold til god regnskapsskikk balanseføres ikke utsatt skattefordel.

Note 4 Egenkapital

| | Aksjekapital | Overkurs | Annen Innskutt egenkapital | Annen egenkapital | Sum egenkapital |
|----------------------|---------------------|-----------------|-----------------------------------|--------------------------|------------------------|
| Pr. 31.12.2022 | 100 000 | 0 | 0 | 2 320 256 | 2 420 256 |
| Årets resultat | | | | 2 255 242 | 2 255 242 |
| Pr 31.12.2023 | 100 000 | 0 | 0 | 4 575 499 | 4 675 499 |



Note 5 Bankinnskudd

Innestående midler på skattetrekkkonto (bundne midler) er på kr. 267 000.

Note 6 Aksjonærer

AKSJEKAPITALEN I HELSET ELEKTRO AS PR. 31.12.2023 BESTÅR AV:

| | Antall | Pålydende | Bokført |
|-----------------|--------------|-----------|----------------|
| Ordinære aksjer | 1 000 | 100,0 | 100 000 |
| Sum | 1 000 | | 100 000 |

EIERSTRUKTUR

| | Sum | Eierandel | Stemmeandel |
|-----------------------------|--------------|---------------|---------------|
| J.HAALAND INVEST AS | 1 000 | 100,00 | 100,00 |
| Totalt antall aksjer | 1 000 | 100,00 | 100,00 |



ECHAS REVISJON AS

STATSAUTORISERT REVISOR

ERIK CHRISTOFFERSEN

SLEPENDVEIEN 48

1341 SLEPENDEN

TLF. 67 80 90 80

ORG.NR. 980 906 965

E-POST: ERIK.CHRISTOFFERSEN@ECHAS.NO

Til generalforsamlingen i Helset Elektro AS

UAVHENGIG REVISORS BERETNING

Uttalelse om revisjonen av årsregnskapet

Konklusjon

Vi har revidert årsregnskapet for Helset Elektro AS som viser et overskudd på kr 2 255 242. Årsregnskapet består av balanse per 31. desember 2023, resultatregnskap for regnskapsåret avsluttet per denne datoen og noter til årsregnskapet, herunder et sammendrag av viktige regnskapsprinsipper.

Etter vår mening

- oppfyller årsregnskapet gjeldende lovkrav, og
- gir årsregnskapet et rettviseende bilde av selskapets finansielle stilling per 31. desember 2023 og av dets resultater for regnskapsåret avsluttet per denne datoen i samsvar med regnskapslovens regler og god regnskapsskikk i Norge.

Grunnlag for konklusjonen

Vi har gjennomført revisjonen i samsvar med International Standards on Auditing (ISA-ene). Våre oppgaver og plikter i henhold til disse standardene er beskrevet nedenfor under Revisors oppgaver og plikter ved revisjonen av årsregnskapet. Vi er uavhengige av selskapet i samsvar med kravene i relevante lover og forskrifter i Norge og International Code of Ethics for Professional Accountants (inkludert internasjonale uavhengighetsstandarder) utstedt av International Ethics Standards Board for Accountants (IESBA-reglene), og vi har overholdt våre øvrige etiske forpliktelser i samsvar med disse kravene. Innhentet revisjonsbevis er etter vår vurdering tilstrekkelig og hensiktsmessig som grunnlag for vår konklusjon.

Styret og daglig leders ansvar for årsregnskapet

Styret og daglig leder (ledelsen) er ansvarlig for å utarbeide årsregnskapet og for at det gir et rettviseende bilde i samsvar med regnskapslovens regler og god regnskapsskikk i Norge. Ledelsen er også ansvarlig for slik intern kontroll som den finner nødvendig for å kunne utarbeide et årsregnskap som ikke inneholder vesentlig feilinformasjon, verken som følge av misligheter eller utilsiktede feil.

Ved utarbeidelsen av årsregnskapet må ledelsen ta standpunkt til selskapets evne til fortsatt drift og opplyse om forhold av betydning for fortsatt drift. Forutsetningen om fortsatt drift skal legges til grunn for årsregnskapet så lenge det ikke er sannsynlig at virksomheten vil bli avvirket.

MEDLEM AV DEN NORSKE REVISORFORENING



ECHAS REVISJON AS

Revisors oppgaver og plikter ved revisjonen av årsregnskapet

Vårt mål er å oppnå betryggende sikkerhet for at årsregnskapet som helhet ikke inneholder vesentlig feilinformasjon, verken som følge av misligheter eller utilsiktede feil, og å avgi en revisjonsberetning som inneholder vår konklusjon. Betryggende sikkerhet er en høy grad av sikkerhet, men ingen garanti for at en revisjon utført i samsvar med ISA-ene, alltid vil avdekke vesentlig feilinformasjon. Feilinformasjon kan oppstå som følge av misligheter eller utilsiktede feil. Feilinformasjon er å anse som vesentlig dersom den enkeltvis eller samlet med rimelighet kan forventes å påvirke de økonomiske beslutningene som brukerne foretar på grunnlag av årsregnskapet.

For revisors oppgaver og plikter se:

<https://revisorforeningen.no/om-revisjon/revisjonsberetning-revisors-oppgaver-og-plikter/>

Slependen, 29. mai 2024

Echas Revisjon AS


Erik Christoffersen

Statsautorisert revisor