



## ÅRSREGNSKAPET FOR REGNSKAPSÅRET 2022 - GENERELL INFORMASJON

### Enheten

Organisasjonsnummer: 818 112 262  
Organisasjonsform: Aksjeselskap  
Foretaksnavn: DRONNINGENS GATE 42 AS  
Forretningsadresse: c/o Anders Solem  
Lønnvegen 17  
7058 CHARLOTTENLUND

### Regnskapsår

Årsregnskapets periode: 01.01.2022 - 31.12.2022

### Konsern

Morselskap i konsern: Nei

### Regnskapsregler

Regler for små foretak benyttet: Ja  
Benyttet ved utarbeidelsen av årsregnskapet til selskapet: Regnskapslovens alminnelige regler

### Årsregnskapet fastsatt av kompetent organ

Bekreftet av representant for selskapet: Anders Solem  
Dato for fastsettelse av årsregnskapet: 21.04.2023

### Grunnlag for avgivelse

År 2022: Årsregnskapet er elektronisk innlevert  
År 2021: Tall er hentet fra elektronisk innlevert årsregnskap fra 2022

*Det er ikke krav til at årsregnskapet m.v. som sendes til Regnskapsregisteret er undertegnet. Kontrollen på at dette er utført ligger hos revisor/enhetens øverste organ. Sikkerheten ivaretas ved at innsender har rolle/rettighet for innsending av årsregnskapet via Altinn, og ved at det bekreftes at årsregnskapet er fastsatt av kompetent organ.*

Brønnøysundregistrene, 18.04.2024



## Resultatregnskap

Beløp i: NOK	Note	2022	2021
<b>RESULTATREGNSKAP</b>			
<b>Inntekter</b>			
Salgsinntekt		581 127	569 940
Annen driftsinntekt		633 955	552 128
<b>Sum inntekter</b>		<b>1 215 082</b>	<b>1 122 068</b>
<b>Kostnader</b>			
Lønnskostnad	1	37 256	31 634
Avskrivning på varige driftsmidler og immaterielle eiendeler	2	225 923	222 221
Nedskrivning av varige driftsmidler og immaterielle eiendeler	2	0	0
Annen driftskostnad		257 553	468 716
<b>Sum kostnader</b>		<b>520 732</b>	<b>722 571</b>
<b>Driftsresultat</b>		<b>694 350</b>	<b>399 497</b>
Annen rentekostnad		407 570	259 843
<b>Sum finanskostnader</b>		<b>407 570</b>	<b>259 843</b>
<b>Netto finans</b>		<b>-407 570</b>	<b>-259 843</b>
<b>Ordinært resultat før skattekostnad</b>		<b>286 780</b>	<b>139 654</b>
Skattekostnad	3, 4	63 102	25 876
<b>Ordinært resultat etter skattekostnad</b>		<b>223 678</b>	<b>113 778</b>
<b>Årsresultat</b>		<b>223 678</b>	<b>113 778</b>
<b>Overføringer og disponeringer</b>			
Annen egenkapital		223 678	113 778
<b>Sum overføringer og disponeringer</b>		<b>223 678</b>	<b>113 778</b>



### Balanse

Beløp i: NOK	Note	2022	2021
<b>BALANSE - EIENDELER</b>			
<b>Anleggsmidler</b>			
<b>Immaterielle eiendeler</b>			
Utvikling	2	0	0
Konsesjoner, patenter, lisenser, varemerker ol.	2	0	0
Utsatt skattefordel	3, 4	39 745	15 964
Goodwill	2	0	0
<b>Sum immaterielle eiendeler</b>		<b>39 745</b>	<b>15 964</b>
<b>Varige driftsmidler</b>			
Tomter, bygninger og annen fast eiendom	2	12 677 217	12 903 140
Maskiner og anlegg	2	0	0
Skip, rigger, fly og lignende	2	0	0
Driftsløsøre, inventar, verktøy, kontormaskiner, ol.	2	0	0
<b>Sum varige driftsmidler</b>		<b>12 677 217</b>	<b>12 903 140</b>
<b>Finansielle anleggsmidler</b>			
Andre langsiktige fordringer	5	0	0
<b>Sum finansielle anleggsmidler</b>		<b>0</b>	<b>0</b>
<b>Sum anleggsmidler</b>		<b>12 716 962</b>	<b>12 919 104</b>
<b>Omløpsmidler</b>			
<b>Varer</b>			
<b>Fordringer</b>			
Kundefordringer		128 416	137 975
Andre kortsiktige fordringer	5	27 591	41 214
<b>Sum fordringer</b>		<b>156 007</b>	<b>179 189</b>
<b>Bankinnskudd, kontanter og lignende</b>			
Bankinnskudd, kontanter og lignende		420 700	461 762
<b>Sum bankinnskudd, kontanter og lignende</b>		<b>420 700</b>	<b>461 762</b>
<b>Sum omløpsmidler</b>		<b>576 707</b>	<b>640 951</b>



## Balanse

Beløp i: NOK	Note	2022	2021
<b>SUM EIENDELER</b>		<b>13 293 669</b>	<b>13 560 055</b>

### BALANSE - EGENKAPITAL OG GJELD

#### Egenkapital

##### Innskutt egenkapital

Selskapskapital	6, 7	30 000	30 000
Ikke registrert aksjekapital	7	0	0
Beholdning av egne aksjer	6, 7	0	0
Overkurs	7	1 312 270	1 312 270
Annen innskutt egenkapital	7	0	0
<b>Sum innskutt egenkapital</b>		<b>1 342 270</b>	<b>1 342 270</b>

##### Opptjent egenkapital

Fond	7	0	0
Annen egenkapital	7	814 005	590 327
Udekket tap	7	0	0
<b>Sum opptjent egenkapital</b>		<b>814 005</b>	<b>590 327</b>

##### Sum egenkapital

**2 156 275**                      **1 932 597**

#### Gjeld

##### Langsiktig gjeld

Pensjonsforpliktelser	8	0	0
Utsatt skatt	3, 4	0	0
<b>Sum avsetninger for forpliktelser</b>		<b>0</b>	<b>0</b>

##### Annen langsiktig gjeld

Konvertible lån	8	0	0
Obligasjonslån	8	0	0
Gjeld til kredittinstitusjoner	8	10 637 500	11 212 500
Langsiktig konserngjeld	8	0	0
Ansvarlig lånekapital	8	0	0
Øvrig langsiktig gjeld	8	0	0
<b>Sum annen langsiktig gjeld</b>		<b>10 637 500</b>	<b>11 212 500</b>

##### Sum langsiktig gjeld

**10 637 500**                      **11 212 500**



## Balanse

<b>Beløp i: NOK</b>	<b>Note</b>	<b>2022</b>	<b>2021</b>
<b>Kortsiktig gjeld</b>			
Leverandørgjeld		20 869	16 951
Betalbar skatt	3, 4	86 883	53 234
Skyldige offentlige avgifter		136 892	140 896
Annen kortsiktig gjeld		255 251	203 877
<b>Sum kortsiktig gjeld</b>		<b>499 895</b>	<b>414 958</b>
<b>Sum gjeld</b>		<b>11 137 395</b>	<b>11 627 458</b>
<b>SUM EGENKAPITAL OG GJELD</b>		<b>13 293 670</b>	<b>13 560 055</b>



## Brønnøysundregistrene

### ÅRSREGNSKAP FOR REGNSKAPSÅRET 2022 - GENERELL INFORMASJON

Journalnummer: 2023 383321

#### Enheten

Organisasjonsnummer: 818 112 262  
Organisasjonsform: Aksjeselskap  
Foretaksnavn: DRONNINGENS GATE 42 AS  
Forretningsadresse: c/o Anders Solem  
Lønnvegen 17  
7059 JAKOBSLI

#### Regnskapsår

Årsregnskapets periode: 01.01.2022 - 31.12.2022

#### Konsern

Morselskap i konsern: Nei

#### Regnskapsregler

Regler for små foretak benyttet: Ja  
Benyttet ved utarbeidelsen av  
årsregnskapet til selskapet: Regnskapslovens alminnelige regler

#### Årsregnskapet fastsatt av kompetent organ

Bekreftet av representant for selskapet: Anders Solem  
Dato for fastsettelse av årsregnskapet: 21.04.2023

#### Revisjon

Selskapet har besluttet at årsregnskapet  
ikke skal revideres: Ja

#### Grunnlag for avgivelse

År 2022: Årsregnskap er elektronisk innlevert.  
År 2021: Tall er hentet fra elektronisk innlevert årsregnskap fra 2022.

*Det er ikke krav til at årsregnskapet m.v. som sendes til Regnskapsregisteret er undertegnet. Kontrollen på at dette er utført ligger hos revisor/enhetens øverste organ. Sikkerheten ivaretas ved at innsender har rolle/rettighet for innsending av årsregnskapet via Altinn, og ved at det bekreftes at årsregnskapet er fastsatt av kompetent organ.*

Brønnøysundregistrene, 03.05.2023



Organisasjonsnr: 818 112 262  
DRONNINGENS GATE 42 AS

## RESULTATREGNSKAP

<b>Beløp i: NOK</b>	<b>Note</b>	<b>2022</b>	<b>2021</b>
<b>RESULTATREGNSKAP</b>			
<b>Inntekter</b>			
Salgsinntekt		581 127	569 940
Annen driftsinntekt		633 955	552 128
<b>Sum inntekter</b>		<b>1 215 082</b>	<b>1 122 068</b>
<b>Kostnader</b>			
Lønnskostnad	1	37 256	31 634
Avskrivning på varige driftsmidler og immaterielle eiendeler	2	225 923	222 221
Nedskrivning av varige driftsmidler og immaterielle eiendeler	2	0	0
Annen driftskostnad		257 553	468 716
<b>Sum kostnader</b>		<b>520 732</b>	<b>722 571</b>
<b>Driftsresultat</b>		<b>694 350</b>	<b>399 497</b>
Annen rentekostnad		407 570	259 843
<b>Sum finanskostnader</b>		<b>407 570</b>	<b>259 843</b>
<b>Netto finans</b>		<b>-407 570</b>	<b>-259 843</b>
<b>Ordinært resultat før skattekostnad</b>			
Skattekostnad	3, 4	63 102	25 876
<b>Ordinært resultat etter skattekostnad</b>		<b>223 678</b>	<b>113 778</b>
<b>Årsresultat</b>		<b>223 678</b>	<b>113 778</b>
<b>Overføringer og disponeringer</b>			
Annen egenkapital		223 678	113 778
<b>Sum overføringer og disponeringer</b>		<b>223 678</b>	<b>113 778</b>



Organisasjonsnr: 818 112 262  
DRONNINGENS GATE 42 AS

## BALANSE

Beløp i: NOK	Note	2022	2021
<b>BALANSE - EIENDELER</b>			
<b>Anleggsmidler</b>			
<b>Immaterielle eiendeler</b>			
Utvikling	2	0	0
Konsesjoner, patenter, lisenser, varemerker ol.	2	0	0
Utsatt skattefordel	3, 4	39 745	15 964
Goodwill	2	0	0
<b>Sum immaterielle eiendeler</b>		<b>39 745</b>	<b>15 964</b>
<b>Varige driftsmidler</b>			
Tomter, bygninger og annen fast eiendom	2	12 677 217	12 903 140
Maskiner og anlegg	2	0	0
Skip, rigger, fly og lignende	2	0	0
Driftsløsøre, inventar, verktøy, kontormaskiner, ol.	2	0	0
<b>Sum varige driftsmidler</b>		<b>12 677 217</b>	<b>12 903 140</b>
<b>Finansielle anleggsmidler</b>			
Andre langsiktige fordringer	5	0	0
<b>Sum finansielle anleggsmidler</b>		<b>0</b>	<b>0</b>
<b>Sum anleggsmidler</b>		<b>12 716 962</b>	<b>12 919 104</b>
<b>Omløpsmidler</b>			
<b>Varer</b>			
<b>Fordringer</b>			
Kundefordringer		128 416	137 975
Andre kortsiktige fordringer	5	27 591	41 214
<b>Sum fordringer</b>		<b>156 007</b>	<b>179 189</b>
<b>Bankinnskudd, kontanter og lignende</b>			
Bankinnskudd, kontanter og lignende		420 700	461 762
<b>Sum bankinnskudd, kontanter og lignende</b>		<b>420 700</b>	<b>461 762</b>
<b>Sum omløpsmidler</b>		<b>576 707</b>	<b>640 951</b>
<b>SUM EIENDELER</b>		<b>13 293 669</b>	<b>13 560 055</b>



## BALANSE - EGENKAPITAL OG GJELD

### Egenkapital

#### Innskutt egenkapital

Selskapskapital	6, 7	30 000	30 000
Ikke registrert aksjekapital	7	0	0
Beholdning av egne aksjer	6, 7	0	0
Overkurs	7	1 312 270	1 312 270
Annen innskutt egenkapital	7	0	0
<b>Sum innskutt egenkapital</b>		<b>1 342 270</b>	<b>1 342 270</b>

#### Opptjent egenkapital

Fond	7	0	0
Annen egenkapital	7	814 005	590 327
Udekket tap	7	0	0
<b>Sum opptjent egenkapital</b>		<b>814 005</b>	<b>590 327</b>

#### Sum egenkapital

**2 156 275**                      **1 932 597**

### Gjeld

#### Langsiktig gjeld

Pensjonsforpliktelser	8	0	0
Utsatt skatt	3, 4	0	0
<b>Sum avsetninger for forpliktelser</b>		<b>0</b>	<b>0</b>

#### Annen langsiktig gjeld

Konvertible lån	8	0	0
Obligasjonslån	8	0	0
Gjeld til kredittinstitusjoner	8	10 637 500	11 212 500
Langsiktig konserngjeld	8	0	0
Ansvarlig lånekapital	8	0	0
Øvrig langsiktig gjeld	8	0	0
<b>Sum annen langsiktig gjeld</b>		<b>10 637 500</b>	<b>11 212 500</b>

#### Sum langsiktig gjeld

**10 637 500**                      **11 212 500**

#### Kortsiktig gjeld

Leverandørgjeld		20 869	16 951
Betalbar skatt	3, 4	86 883	53 234
Skyldige offentlige avgifter		136 892	140 896
Annen kortsiktig gjeld		255 251	203 877
<b>Sum kortsiktig gjeld</b>		<b>499 895</b>	<b>414 958</b>

#### Sum gjeld

**11 137 395**                      **11 627 458**

#### SUM EGENKAPITAL OG GJELD

**13 293 670**                      **13 560 055**



Organisasjonsnr: 818 112 262  
DRONNINGENS GATE 42 AS

NOTEOPPLYSNINGER - SELSKAP - alle poster oppgitt i hele tall

## Note

### Regnskapsprinsipper

Årsregnskapet er satt opp i samsvar med regnskapsloven og god regnskapsskikk for små foretak. Salgsinntekter Inntektsføring ved salg av varer skjer på leveringstidspunktet. Tjenester inntektsføres etter hvert som de leveres. Klassifisering og vurdering av balanseposter Anleggsmidler er eiendeler bestemt til varig eie eller bruk. Eiendeler som er knyttet til varekretsløpet er klassifisert som omløpsmidler. Fordringer klassifiseres som omløpsmidler hvis de forfaller til betaling innen ett år etter transaksjonsdagen. Tilsvarende klassifiseres gjeld som kortsiktig hvis gjelden forfaller til betaling innen ett år. Langsiktig gjeld er gjeld som forfaller senere enn ett år etter transaksjonsdagen. Første års avdrag på langsiktige fordringer og langsiktig gjeld klassifiseres likevel ikke som omløpsmiddel og kortsiktig gjeld. Omløpsmidler vurderes til laveste av anskaffelseskost og virkelig verdi. Kortsiktig gjeld balanseføres til nominelt beløp på etableringstidspunktet. Anleggsmidler vurderes til anskaffelseskost. Varige anleggsmidler avskrives etter en fornuftig avskrivningsplan. Anleggsmidlene nedskrives til virkelig verdi ved verdifall som ikke forventes å være forbigående. Langsiktig gjeld med unntak av andre avsetninger balanseføres til nominelt beløp på etableringstidspunktet. Fordringer Kundefordringer og andre fordringer er oppført i balansen til pålydende etter fradrag for avsetning til forventet tap. Avsetning til tap gjøres på grunnlag av individuelle vurderinger av de enkelte fordringene. I tillegg gjøres det for øvrige kundefordringer en uspesifisert avsetning for å dekke antatt tap. Varebeholdninger Lager av innkjøpte varer er verdsatt til laveste av anskaffelseskost etter FIFO-prinsippet og virkelig verdi. Egentilvirkede ferdigvarer og varer under tilvirkning er vurdert til variabel tilvirkningskost. For råvarer er gjenanskaffelseskost vurdert som tilnærming til virkelig verdi. Det foretas nedskrivning for påregnelig ukurans. Varige driftsmidler Varige driftsmidler balanseføres og avskrives over driftsmidlenes levetid dersom de har antatt levetid over 3 år og har en kostpris som overstiger kr 15 000. Direkte vedlikehold av driftsmidler kostnadsføres løpende under driftskostnader, mens påkostninger eller forbedringer tillegges driftsmidlets kostpris og avskrives i takt med driftsmidlet. Skatt Skattekostnaden i resultatregnskapet omfatter både periodens betalbare skatt og endring i utsatt skatt. Utsatt skatt er beregnet med 22% på grunnlag av de midlertidige forskjeller som eksisterer mellom regnskapsmessige og skattemessige verdier, samt skattemessig underskudd til fremføring ved utgangen av regnskapsåret. Skatteøkende og skattereduserende midlertidige forskjeller som reverserer eller kan reversere i samme periode er fastsatt og skattevirkningen er beregnet på nettogrunnlaget.

## Note

1

### Antall årsverk i regnskapsåret

0.00

Sum

Beløp



## Note

2

### Varige driftsmidler og immaterielle eiendeler

<u>Anskaffelseskost 01.01.</u>	<u>Varige driftsmidler</u>	<u>Immaterielle eiend.</u>
	13734937.00	0.00
<u>Anskaffelseskost 31.12.</u>	<u>Varige driftsmidler</u>	<u>Immaterielle eiend.</u>
	13734937.00	0.00
<u>Samlede av-/nedskrivn.</u>	<u>Varige driftsmidler</u>	<u>Immaterielle eiend.</u>
	1057720.00	0.00
<u>Balanseført verdi 31.12.</u>	<u>Varige driftsmidler</u>	<u>Immaterielle eiend.</u>
	12677217.00	0.00
<u>Årets av-/nedskrivn.</u>	<u>Varige driftsmidler</u>	<u>Immaterielle eiend.</u>
	225923.00	0.00

Anskaffelseskost - balanseførte lånekostnader, egentilvirkede anleggsmidler

Goodwill spesifisert for hvert enkelt virksomhetskjøp

Avskrivningsplan for goodwill som er lenger enn fem år - begrunnelse

Mer om varige driftsmidler/immaterielle eiendeler

Konsernregnskap

Morselskapet sitt navn

Forretningskontor for morselskapet

Begrunnelse for at datterselskap er utelatt fra konsolideringen

Konsern, tilknyttet selskap m.v. - fordringer og gjeld

Fordringer

<u>Samlet beløp - tilknyttet selskap</u>	<u>Årets</u>	<u>Fjorårets</u>
<u>Samlet beløp - foretak i samme konsern</u>	<u>Årets</u>	<u>Fjorårets</u>
<u>Samlet beløp - foretak i samme konsern</u>	<u>Årets</u>	<u>Fjorårets</u>
<u>Samlet beløp - felles kontrollert virksomhet</u>	<u>Årets</u>	<u>Fjorårets</u>



<u>Pantstillelse</u>	<u>Beløp</u>		
<u>Beholdning av egne aksjer</u>	<u>Antall</u>	<u>Pålydende</u>	<u>Andel av aksjek.</u>

Note  
8

#### Gjeld

Gjeld som forfaller til betaling mer enn fem år etter regnskapsårets slutt  
10637500.00

Gjeld sikret ved pant eller lignende sikkerhet i eiendeler

Balanseført verdi av de pantsatte eiendeler  
12677217.00

Summen av garantiforpliktelser som ikke er regnskapsført

Garantiforpliktelser som er sikret ved pant

Mer om gjeld

Note  
5

Lån og sikkerhetsstillelse til medlemmer  
Er det gitt lån eller sikkerhetsstillelse til ledende personer: Nei

Opplysninger om: Medlemmer av:

Mer om lån og sikkerhetsstillelse



**Årsregnskap for**  
**DRONNINGENS GATE 42 AS**  
818 112 262  
Regnskapsår  
01.01.2022 - 31.12.2022



## Resultatregnskap

	Note	2022	2021
<b>Driftsinntekter</b>			
Salgsinntekt		581 127	569 940
Annen driftsinntekt		633 955	552 128
<b>Sum driftsinntekter</b>		<b>1 215 082</b>	<b>1 122 068</b>
<b>Driftskostnader</b>			
Lønnskostnad	1	-37 256	-31 634
Avskrivning på varige driftsmidler og immaterielle eiendeler	2	-225 923	-222 221
Annen driftskostnad		-257 553	-468 716
<b>Sum driftskostnader</b>		<b>-520 732</b>	<b>-722 571</b>
<b>Driftsresultat</b>		<b>694 350</b>	<b>399 497</b>
<b>Finanskostnader</b>			
Annen rentekostnad		-407 570	-259 843
<b>Sum finanskostnader</b>		<b>-407 570</b>	<b>-259 843</b>
<b>Netto finans</b>		<b>-407 570</b>	<b>-259 843</b>
<b>Resultat før skattekostnad</b>		<b>286 780</b>	<b>139 654</b>
Skattekostnad	3, 4	-63 102	-25 876
<b>Årsresultat</b>		<b>223 678</b>	<b>113 778</b>
<b>Overføringer</b>			
Annen egenkapital		223 678	113 778
<b>Sum overføringer</b>		<b>223 678</b>	<b>113 778</b>



Årsregnskap 2022  
12.12.2022

### Balanse pr. 31.12

	Note	2022	2021
<b>EIENDELER</b>			
<b>Anleggsmidler</b>			
<b>Immaterielle eiendeler</b>			
Utsatt skattefordel	3, 4	39 745	15 964
<b>Sum immaterielle eiendeler</b>		<b>39 745</b>	<b>15 964</b>
<b>Varige driftsmidler</b>			
Tomter, bygninger og annen fast eiendom	2	12 677 217	12 903 140
<b>Sum varige driftsmidler</b>		<b>12 677 217</b>	<b>12 903 140</b>
<b>Sum anleggsmidler</b>		<b>12 716 962</b>	<b>12 919 104</b>
<b>Omløpsmidler</b>			
<b>Fordringer</b>			
Kundefordringer		128 416	137 975
Andre kortsiktige fordringer	5	27 591	41 214
<b>Sum fordringer</b>		<b>156 007</b>	<b>179 189</b>
<b>Bankinnskudd, kontanter og lignende</b>			
Bankinnskudd, kontanter og lignende		420 700	461 762
<b>Sum bankinnskudd, kontanter og lignende</b>		<b>420 700</b>	<b>461 762</b>
<b>Sum omløpsmidler</b>		<b>576 707</b>	<b>640 952</b>
<b>SUM EIENDELER</b>		<b>13 293 670</b>	<b>13 560 056</b>




Brønnøysundregistrene  
2022


**Balanse pr. 31.12**

	Note	2022	2021
<b>EGENKAPITAL OG GJELD</b>			
<b>Egenkapital</b>			
<b>Innskutt egenkapital</b>			
Selskapskapital	6, 7	30 000	30 000
Overkurs	7	1 312 270	1 312 270
<b>Sum innskutt egenkapital</b>		<b>1 342 270</b>	<b>1 342 270</b>
<b>Opptjent egenkapital</b>			
Annen egenkapital	7	814 005	590 327
<b>Sum opptjent egenkapital</b>		<b>814 005</b>	<b>590 327</b>
<b>Sum egenkapital</b>		<b>2 156 275</b>	<b>1 932 597</b>
<b>Gjeld</b>			
<b>Annen langsiktig gjeld</b>			
Gjeld til kredittinstitusjoner	8	10 637 500	11 212 500
<b>Sum annen langsiktig gjeld</b>		<b>10 637 500</b>	<b>11 212 500</b>
<b>Kortsiktig gjeld</b>			
Leverandørgjeld		20 869	16 951
Betalbar skatt	3, 4	86 883	53 234
Skyldige offentlige avgifter		136 892	140 896
Annen kortsiktig gjeld		255 251	203 877
<b>Sum kortsiktig gjeld</b>		<b>499 894</b>	<b>414 958</b>
<b>Sum gjeld</b>		<b>11 137 394</b>	<b>11 627 458</b>
<b>SUM EGENKAPITAL OG GJELD</b>		<b>13 293 670</b>	<b>13 560 056</b>

Trondheim, 21.04.2023


  
Ingvild Strand-Hansen  
styrets leder

  
Anders Solem  
styremedlem / daglig leder

  
Håvard Bremset Strand-  
Hansen  
styremedlem

  
Randi Olstad  
styremedlem

  
Kristian Risdal  
styremedlem

  
Hanne Hagen Solem  
styremedlem



1000 - Gjeld og inntekter - 2022

## Noter

### Regnskapsprinsipper

Årsregnskapet er satt opp i samsvar med regnskapsloven og god regnskapsskikk for små foretak.

#### Salgsinntekter

Inntektsføring ved salg av varer skjer på leveringstidspunktet. Tjenester inntektsføres etter hvert som de leveres.

#### Klassifisering og vurdering av balanseposter

Anleggsmidler er eiendeler bestemt til varig eie eller bruk. Eiendeler som er knyttet til varekretsløpet er klassifisert som omløpsmidler. Fordringer klassifiseres som omløpsmidler hvis de forfaller til betaling innen ett år etter transaksjonsdagen. Tilsvarende klassifiseres gjeld som kortsiktig hvis gjelden forfaller til betaling innen ett år. Langsiktig gjeld er gjeld som forfaller senere enn ett år etter transaksjonsdagen. Første års avdrag på langsiktige fordringer og langsiktig gjeld klassifiseres likevel ikke som omløpsmiddel og kortsiktig gjeld.

Omløpsmidler vurderes til laveste av anskaffelseskost og virkelig verdi. Kortsiktig gjeld balanseføres til nominelt beløp på etableringstidspunktet.

Anleggsmidler vurderes til anskaffelseskost. Varige anleggsmidler avskrives etter en fornuftig avskrivningsplan. Anleggsmidlene nedskrives til virkelig verdi ved verdifall som ikke forventes å være forbigående. Langsiktig gjeld med unntak av andre avsetninger balanseføres til nominelt beløp på etableringstidspunktet.

#### Fordringer

Kundefordringer og andre fordringer er oppført i balansen til pålydende etter fradrag for avsetning til forventet tap. Avsetning til tap gjøres på grunnlag av individuelle vurderinger av de enkelte fordringene. I tillegg gjøres det for øvrige kundefordringer en uspesifisert avsetning for å dekke antatt tap.

#### Varebeholdninger

Lager av innkjøpte varer er verdsatt til laveste av anskaffelseskost etter FIFO- prinsippet og virkelig verdi. Egentilvirkede ferdigvarer og varer under tilvirkning er vurdert til variabel tilvirkningskost. For råvarer er gjensnaffelseskost vurdert som tilnærming til virkelig verdi. Det foretas nedskrivning for påregnelig ukurans.

#### Varige driftsmidler

Varige driftsmidler balanseføres og avskrives over driftsmidlenes levetid dersom de har antatt levetid over 3 år og har en kostpris som overstiger kr 15 000. Direkte vedlikehold av driftsmidler kostnadsføres løpende under driftskostnader, mens påkostninger eller forbedringer tillegges driftsmidlets kostpris og avskrives i takt med driftsmidlet.

#### Skatt

Skattekostnaden i resultatregnskapet omfatter både periodens betalbare skatt og endring i utsatt skatt. Utsatt skatt er beregnet med 22% på grunnlag av de midlertidige forskjeller som eksisterer mellom regnskapsmessige og skattemessige verdier, samt skattemessig underskudd til fremføring ved utgangen av regnskapsåret. Skatteøkende og skattereduserende midlertidige forskjeller som reverserer eller kan reversere i samme periode er fastsatt og skattevirkningen er beregnet på nettogrunnlaget.

### Note 1 - Antall årsverk

Selskapet har ikke hatt ansatte i løpet av regnskapsåret. Foretaket er derfor ikke pliktig til å ha tjenestepensjonsordning etter lov om obligatorisk tjenestepensjon.



## Note 2 - Varige driftsmidler og immaterielle eiendeler

	<b>Varige driftsmidler</b>
Anskaffelseskost 01.01.	13 734 937
Tilgang i året	0
Avgang i året	0
<b>Anskaffelseskost 31.12.</b>	<b>13 734 937</b>
Samlede avskrivninger, nedskrivninger og reverseringer av nedskrivninger	-1 057 720
<b>Balanseført verdi per 31.12.</b>	<b>12 677 217</b>
Avskrivninger, nedskrivninger og reverseringer av nedskrivninger i regnskapsåret	225 923

## Note 3 - Spesifisering av skatt

<b>Skattekostnad</b>	<b>2022</b>	<b>2021</b>
Betalbar skatt på alminnelig inntekt	86 883	53 234
=/- Endringer i utsatt skattefordel	-23 781	-27 358
<b>Skattekostnad</b>	<b>63 102</b>	<b>25 876</b>
<b>Skattepliktig inntekt</b>		
Resultat før skatt	286 780	139 654
Permanente forskjeller	48	332
+/- Endring i midlertidige forskjeller	108 093	101 986
<b>Skattepliktig inntekt</b>	<b>394 921</b>	<b>241 972</b>
<b>Betalbar skatt i balansen</b>		
Betalbar skatt på årets resultat	86 883	53 234
Sum betalbar skatt i balansen	86 883	53 234

## Note 4 - Midlertidige forskjeller - utsatt skatt/skattefordel

Utsatt skatt/utsatt skattefordel i balansen avsettes på grunnlag av forskjeller mellom regnskapsmessige og skattemessige verdier i henhold til norsk regnskapsstandard for skatt. Midlertidige skatteøkende og skattereduserende forskjeller som kan utlignes er nettoført.

<b>Midlertidige forskjeller knyttet til:</b>	<b>01.01.2022</b>	<b>31.12.2022</b>	<b>Endring</b>
Anleggsmidler	-72 565	-180 658	108 093
Netto forskjeller	-72 565	-180 658	108 093
<b>Sum midlertidige forskjeller som påvirker betalbar skatt</b>	<b>-72 565</b>	<b>-180 658</b>	<b>108 093</b>
<b>Utsatt skattefordel 31.12.2022 basert på 22 %</b>	<b>-15 964</b>	<b>-39 745</b>	<b>23 781</b>

Utsatt skattefordel er balanseført da det forventes at denne benyttes i fremtidig inntjening.

## Note 5 - Lån og sikkerhetsstillelse til ledende personer, aksjeeiere med videre

Det er ikke gitt lån eller sikkerhetsstillelse til medlemmer av styrende organer.

### Mer om lån og sikkerhetsstillelse

Det er ikke gitt lån eller sikkerhetsstillelse til medlemmer i selskapet.



Årsregnskap 2022  
2022-01-01 til 2022-12-31

## Note 6 - Aksjer

Aksjeklasse	Antall aksjer	Aksjenes pålydende	Bokført verdi
Ord. aksjer	600	50	30 000

Aksjonærer	Antall aksjer	Eierandel %	Aksjeklasse
Ingvild Strand-Hansen	100	16,67	Ord. aksjer
Håvard Strand-Hansen	100	16,67	Ord. aksjer
Kristian Risdal	100	16,67	Ord. aksjer
Randi Olstad	100	16,67	Ord. aksjer
Anders Solem	100	16,67	Ord. aksjer
Hanne Hagen Solem	100	16,67	Ord. aksjer
<b>Totalt antall aksjer</b>	<b>600</b>	<b>100</b>	

### Mer om aksjer og aksjonærer

Selskapets aksjer gir lik rett til utbytte.

## Note 7 - Egenkapital

	Aksjekapital	Overkurs	Opptjent egenkapital	Sum
Egenkapital 31.12 forrige år	30 000	1 312 270	590 327	1 932 597
Årsresultat	0	0	223 678	223 678
Egenkapital 31.12.2022	30 000	1 312 270	814 005	2 156 275

## Note 8 - Gjeld og garantiforpliktelser

	Beløp
Del av gjelden som forfaller til betaling mer enn fem år etter regnskapsårets slutt	10 637 500
Gjeld som er sikret ved pant eller lignende sikkerhet i eiendeler	0
Balanseført verdi av pantsatte eiendeler	12 677 217
Summen av garantiforpliktelser som ikke er regnskapsført	0



DRONNINGENS GATE 42 AS  
818 112 262

## Resultatregnskap

	Note	2022	2021
<b>Driftsinntekter</b>			
Salgsinntekt		581 127	569 940
Annen driftsinntekt		633 955	552 128
<b>Sum driftsinntekter</b>		<b>1 215 082</b>	<b>1 122 068</b>
<b>Driftskostnader</b>			
Lønnskostnad	1	-37 256	-31 634
Avskrivning på varige driftsmidler og immaterielle eiendeler	2	-225 923	-222 221
Annen driftskostnad		-257 553	-468 716
<b>Sum driftskostnader</b>		<b>-520 732</b>	<b>-722 571</b>
<b>Driftsresultat</b>		<b>694 350</b>	<b>399 497</b>
<b>Finanskostnader</b>			
Annen rentekostnad		-407 570	-259 843
<b>Sum finanskostnader</b>		<b>-407 570</b>	<b>-259 843</b>
<b>Netto finans</b>		<b>-407 570</b>	<b>-259 843</b>
<b>Resultat før skattekostnad</b>		<b>286 780</b>	<b>139 654</b>
Skattekostnad	3, 4	-63 102	-25 876
<b>Årsresultat</b>		<b>223 678</b>	<b>113 778</b>
<b>Overføringer</b>			
Annen egenkapital		223 678	113 778
<b>Sum overføringer</b>		<b>223 678</b>	<b>113 778</b>



DRONNINGENS GATE 42 AS  
818 112 262

### Balanse pr. 31.12

	Note	2022	2021
<b>EIENDELER</b>			
<b>Anleggsmidler</b>			
<b>Immaterielle eiendeler</b>			
Utsatt skattefordel	3, 4	39 745	15 964
<b>Sum immaterielle eiendeler</b>		<b>39 745</b>	<b>15 964</b>
<b>Varige driftsmidler</b>			
Tomter, bygninger og annen fast eiendom	2	12 677 217	12 903 140
<b>Sum varige driftsmidler</b>		<b>12 677 217</b>	<b>12 903 140</b>
<b>Sum anleggsmidler</b>		<b>12 716 962</b>	<b>12 919 104</b>
<b>Omløpsmidler</b>			
<b>Fordringer</b>			
Kundefordringer		128 416	137 975
Andre kortsiktige fordringer	5	27 591	41 214
<b>Sum fordringer</b>		<b>156 007</b>	<b>179 189</b>
<b>Bankinnskudd, kontanter og lignende</b>			
Bankinnskudd, kontanter og lignende		420 700	461 762
<b>Sum bankinnskudd, kontanter og lignende</b>		<b>420 700</b>	<b>461 762</b>
<b>Sum omløpsmidler</b>		<b>576 707</b>	<b>640 952</b>
<b>SUM EIENDELER</b>		<b>13 293 670</b>	<b>13 560 056</b>



DRONNINGENS GATE 42 AS  
818 112 262

### Balanse pr. 31.12

	Note	2022	2021
<b>EGENKAPITAL OG GJELD</b>			
<b>Egenkapital</b>			
<b>Innskutt egenkapital</b>			
Selskapskapital	6, 7	30 000	30 000
Overkurs	7	1 312 270	1 312 270
<b>Sum innskutt egenkapital</b>		<b>1 342 270</b>	<b>1 342 270</b>
<b>Opptjent egenkapital</b>			
Annen egenkapital	7	814 005	590 327
<b>Sum opptjent egenkapital</b>		<b>814 005</b>	<b>590 327</b>
<b>Sum egenkapital</b>		<b>2 156 275</b>	<b>1 932 597</b>
<b>Gjeld</b>			
<b>Annen langsiktig gjeld</b>			
Gjeld til kredittinstitusjoner	8	10 637 500	11 212 500
<b>Sum annen langsiktig gjeld</b>		<b>10 637 500</b>	<b>11 212 500</b>
<b>Kortsiktig gjeld</b>			
Leverandørgjeld		20 869	16 951
Betalbar skatt	3, 4	86 883	53 234
Skyldige offentlige avgifter		136 892	140 896
Annen kortsiktig gjeld		255 251	203 877
<b>Sum kortsiktig gjeld</b>		<b>499 894</b>	<b>414 958</b>
<b>Sum gjeld</b>		<b>11 137 394</b>	<b>11 627 458</b>
<b>SUM EGENKAPITAL OG GJELD</b>		<b>13 293 670</b>	<b>13 560 056</b>

Trondheim, 21.04.2023

\_\_\_\_\_  
Ingvild Strand-Hansen  
styrets leder

\_\_\_\_\_  
Anders Solem  
styremedlem / daglig leder

\_\_\_\_\_  
Håvard Bremset Strand-  
Hansen  
styremedlem

\_\_\_\_\_  
Randi Ølstad  
styremedlem

\_\_\_\_\_  
Kristian Risdal  
styremedlem

\_\_\_\_\_  
Hanne Hagen Solem  
styremedlem



DRONNINGENS GATE 42 AS  
818 112 262

## Noter

### Regnskapsprinsipper

Årsregnskapet er satt opp i samsvar med regnskapsloven og god regnskapsskikk for små foretak.

#### Salgsinntekter

Inntektsføring ved salg av varer skjer på leveringstidspunktet. Tjenester inntektsføres etter hvert som de leveres.

#### Klassifisering og vurdering av balanseposter

Anleggsmidler er eiendeler bestemt til varig eie eller bruk. Eiendeler som er knyttet til varekretsløpet er klassifisert som omløpsmidler. Fordringer klassifiseres som omløpsmidler hvis de forfaller til betaling innen ett år etter transaksjonsdagen. Tilsvarende klassifiseres gjeld som kortsiktig hvis gjelden forfaller til betaling innen ett år. Langsiktig gjeld er gjeld som forfaller senere enn ett år etter transaksjonsdagen. Første års avdrag på langsiktige fordringer og langsiktig gjeld klassifiseres likevel ikke som omløpsmiddel og kortsiktig gjeld.

Omløpsmidler vurderes til laveste av anskaffelseskost og virkelig verdi. Kortsiktig gjeld balanseføres til nominelt beløp på etableringstidspunktet.

Anleggsmidler vurderes til anskaffelseskost. Varige anleggsmidler avskrives etter en fornuftig avskrivningsplan. Anleggsmidlene nedskrives til virkelig verdi ved verdifall som ikke forventes å være forbigående. Langsiktig gjeld med unntak av andre avsetninger balanseføres til nominelt beløp på etableringstidspunktet.

#### Fordringer

Kundefordringer og andre fordringer er oppført i balansen til pålydende etter fradrag for avsetning til forventet tap. Avsetning til tap gjøres på grunnlag av individuelle vurderinger av de enkelte fordringene. I tillegg gjøres det for øvrige kundefordringer en uspesifisert avsetning for å dekke antatt tap.

#### Varebeholdninger

Lager av innkjøpte varer er verdsatt til laveste av anskaffelseskost etter FIFO- prinsippet og virkelig verdi. Egentilvirkede ferdigvarer og varer under tilvirkning er vurdert til variabel tilvirkningskost. For råvarer er gjenanskaffelseskost vurdert som tilnærming til virkelig verdi. Det foretas nedskrivning for påregnelig ukurans.

#### Varige driftsmidler

Varige driftsmidler balanseføres og avskrives over driftsmidlenes levetid dersom de har antatt levetid over 3 år og har en kostpris som overstiger kr 15 000. Direkte vedlikehold av driftsmidler kostnadsføres løpende under driftskostnader, mens påkostninger eller forbedringer tillegges driftsmidlets kostpris og avskrives i takt med driftsmidlet.

#### Skatt

Skattekostnaden i resultatregnskapet omfatter både periodens betalbare skatt og endring i utsatt skatt. Utsatt skatt er beregnet med 22% på grunnlag av de midlertidige forskjeller som eksisterer mellom regnskapsmessige og skattemessige verdier, samt skattemessig underskudd til fremføring ved utgangen av regnskapsåret. Skatteøkende og skattereduserende midlertidige forskjeller som reverserer eller kan reversere i samme periode er fastsatt og skattevirkningen er beregnet på nettogrunnlaget.

### Note 1 - Antall årsverk

Selskapet har ikke hatt ansatte i løpet av regnskapsåret. Foretaket er derfor ikke pliktig til å ha tjenestepensjonsordning etter lov om obligatorisk tjenestepensjon.



DRONNINGENS GATE 42 AS  
818 112 262

## Note 2 - Varige driftsmidler og immaterielle eiendeler

	Varige driftsmidler
Anskaffelseskost 01.01.	13 734 937
Tilgang i året	0
Avgang i året	0
<b>Anskaffelseskost 31.12.</b>	<b>13 734 937</b>
Samlede avskrivninger, nedskrivninger og reverseringer av nedskrivninger	-1 057 720
<b>Balansført verdi per 31.12.</b>	<b>12 677 217</b>
Avskrivninger, nedskrivninger og reverseringer av nedskrivninger i regnskapsåret	225 923

## Note 3 - Spesifisering av skatt

Skattekostnad	2022	2021
Betalbar skatt på alminnelig inntekt	86 883	53 234
=/- Endringer i utsatt skattefordel	-23 781	-27 358
<b>Skattekostnad</b>	<b>63 102</b>	<b>25 876</b>
<b>Skattepliktig inntekt</b>		
Resultat før skatt	286 780	139 654
Permanente forskjeller	48	332
+/- Endring i midlertidige forskjeller	108 093	101 986
<b>Skattepliktig inntekt</b>	<b>394 921</b>	<b>241 972</b>
<b>Betalbar skatt i balansen</b>		
Betalbar skatt på årets resultat	86 883	53 234
Sum betalbar skatt i balansen	86 883	53 234

## Note 4 - Midlertidige forskjeller - utsatt skatt/skattefordel

Utsatt skatt/utsatt skattefordel i balansen avsettes på grunnlag av forskjeller mellom regnskapsmessige og skattemessige verdier i henhold til norsk regnskapsstandard for skatt. Midlertidige skatteøkende og skattereduserende forskjeller som kan utlignes er nettoført.

Midlertidige forskjeller knyttet til:	01.01.2022	31.12.2022	Endring
Anleggsmidler	-72 565	-180 658	108 093
Netto forskjeller	-72 565	-180 658	108 093
<b>Sum midlertidige forskjeller som påvirker betalbar skatt</b>	<b>-72 565</b>	<b>-180 658</b>	<b>108 093</b>
<b>Utsatt skattefordel 31.12.2022 basert på 22 %</b>	<b>-15 964</b>	<b>-39 745</b>	<b>23 781</b>

Utsatt skattefordel er balansført da det forventes at denne benyttes i fremtidig inntjening.

## Note 5 - Lån og sikkerhetsstillelse til ledende personer, aksjeeiere med videre

Det er ikke gitt lån eller sikkerhetsstillelse til medlemmer av styrende organer.



DRONNINGENS GATE 42 AS  
818 112 262

## Note 6 - Aksjer

Aksjeklasse	Antall aksjer	Aksjenes pålydende	Bokført verdi
Ord. aksjer	600	50	30 000

Aksjonærer	Antall aksjer	Eierandel %	Aksjeklasse
Ingvild Strand-Hansen	100	16,67	Ord. aksjer
Håvard Strand-Hansen	100	16,67	Ord. aksjer
Kristian Risdal	100	16,67	Ord. aksjer
Randi Olstad	100	16,67	Ord. aksjer
Anders Solem	100	16,67	Ord. aksjer
Hanne Hagen Solem	100	16,67	Ord. aksjer
<b>Totalt antall aksjer</b>	<b>600</b>	<b>100</b>	

### Mer om aksjer og aksjonærer

Selskapets aksjer gir lik rett til utbytte.

## Note 7 - Egenkapital

	Aksjekapital	Overkurs	Opptjent egenkapital	Sum
Egenkapital 31.12 forrige år	30 000	1 312 270	590 327	1 932 597
Årsresultat	0	0	223 678	223 678
Egenkapital 31.12.2022	30 000	1 312 270	814 005	2 156 275

## Note 8 - Gjeld og garantiforpliktelser

	Beløp
Del av gjelden som forfaller til betaling mer enn fem år etter regnskapsårets slutt	10 637 500
Gjeld som er sikret ved pant eller lignende sikkerhet i eiendeler	0
Balanseført verdi av pantsatte eiendeler	12 677 217
Summen av garantiforpliktelser som ikke er regnskapsført	0