



## ÅRSREGNSKAPET FOR REGNSKAPSÅRET 2020 - GENERELL INFORMASJON

### Enheten

Organisasjonsnummer: 918 842 551  
Organisasjonsform: Aksjeselskap  
Foretaksnavn: HSW BYGG AS  
Forretningsadresse: Søstergata 11  
2550 OS I ØSTERDALEN

### Regnskapsår

Årsregnskapets periode: 01.01.2020 - 31.12.2020

### Konsern

Morselskap i konsern: Nei

### Regnskapsregler

Regler for små foretak benyttet: Ja  
Benyttet ved utarbeidelsen av årsregnskapet til selskapet: Regnskapslovens alminnelige regler

### Årsregnskapet fastsatt av kompetent organ

Bekreftet av representant for selskapet: Stian O Høistad  
Dato for fastsettelse av årsregnskapet: 08.04.2021

### Grunnlag for avgivelse

År 2020: Årsregnskapet er elektronisk innlevert  
År 2019: Tall er hentet fra elektronisk innlevert årsregnskap fra 2020

*Det er ikke krav til at årsregnskapet m.v. som sendes til Regnskapsregisteret er undertegnet. Kontrollen på at dette er utført ligger hos revisor/enhetens øverste organ. Sikkerheten ivaretas ved at innsender har rolle/rettighet for innsending av årsregnskapet via Altinn, og ved at det bekreftes at årsregnskapet er fastsatt av kompetent organ.*

Brønnøysundregistrene, 01.07.2022



### Resultatregnskap

Beløp i: NOK	Note	2020	2019
<b>RESULTATREGNSKAP</b>			
<b>Inntekter</b>			
Salgsinntekt		5 902 255	3 771 747
<b>Sum inntekter</b>		<b>5 902 255</b>	<b>3 771 747</b>
<b>Kostnader</b>			
Varekostnad		2 865 000	1 288 279
Lønnskostnad	1	2 202 432	1 807 357
Avskrivning på varige driftsmidler	2	16 020	12 605
Annen driftskostnad		798 469	607 296
<b>Sum kostnader</b>		<b>5 881 921</b>	<b>3 715 537</b>
<b>Driftsresultat</b>		<b>20 334</b>	<b>56 210</b>
<b>Finansinntekter og finanskostnader</b>			
Annen renteinntekt		433	359
<b>Sum finansinntekter</b>		<b>433</b>	<b>359</b>
Annen rentekostnad		145	4 274
<b>Sum finanskostnader</b>		<b>145</b>	<b>4 274</b>
<b>Netto finans</b>		<b>288</b>	<b>-3 915</b>
<b>Ordinært resultat før skattekostnad</b>		<b>20 622</b>	<b>52 295</b>
Skattekostnad på ordinært resultat	3	4 495	11 543
<b>Ordinært resultat etter skattekostnad</b>		<b>16 127</b>	<b>40 752</b>
<b>Årsresultat</b>		<b>16 127</b>	<b>40 752</b>
<b>Årsresultat etter minoritetsinteresser</b>		<b>16 127</b>	<b>40 752</b>
<b>Overføringer og disponeringer</b>			
Overføringer annen egenkapital		16 127	40 752
<b>Sum overføringer og disponeringer</b>		<b>16 127</b>	<b>40 752</b>



## Balanse

Beløp i: NOK	Note	2020	2019
<b>BALANSE - EIENDELER</b>			
<b>Anleggsmidler</b>			
<b>Immaterielle eiendeler</b>			
Utsatt skattefordel	3	2 491	
<b>Sum immaterielle eiendeler</b>		<b>2 491</b>	
<b>Varige driftsmidler</b>			
Driftsløsøre, inventar, verktøy, kontorm.	2	19 429	35 449
<b>Sum varige driftsmidler</b>		<b>19 429</b>	<b>35 449</b>
<b>Sum anleggsmidler</b>		<b>21 920</b>	<b>35 449</b>
<b>Omløpsmidler</b>			
<b>Varer</b>			
<b>Fordringer</b>			
Kundefordringer		1 068 758	315 182
Andre kortsiktige fordringer		8 298	11 527
<b>Sum fordringer</b>		<b>1 077 056</b>	<b>326 708</b>
<b>Bankinnskudd, kontanter og lignende</b>			
Bankinnskudd, kontanter o.l.	4	304 324	672 058
<b>Sum bankinnskudd, kontanter og lignende</b>		<b>304 324</b>	<b>672 058</b>
<b>Sum omløpsmidler</b>		<b>1 381 380</b>	<b>998 767</b>
<b>SUM EIENDELER</b>		<b>1 403 300</b>	<b>1 034 215</b>
<b>BALANSE - EGENKAPITAL OG GJELD</b>			
<b>Egenkapital</b>			
<b>Innskutt egenkapital</b>			
Aksjekapital	5,6	33 000	33 000
Overkurs	6	33 430	33 430
<b>Sum innskutt egenkapital</b>		<b>66 430</b>	<b>66 430</b>



## Balanse

Beløp i: NOK	Note	2020	2019
<b>Opptjent egenkapital</b>			
Annen egenkapital	6	214 529	198 402
<b>Sum opptjent egenkapital</b>		<b>214 529</b>	<b>198 402</b>
<b>Sum egenkapital</b>		<b>280 959</b>	<b>264 832</b>
<b>Gjeld</b>			
<b>Langsiktig gjeld</b>			
Utsatt skatt	3		728
<b>Sum avsetninger for forpliktelser</b>			<b>728</b>
<b>Annen langsiktig gjeld</b>			
<b>Sum langsiktig gjeld</b>		<b>0</b>	<b>728</b>
<b>Kortsiktig gjeld</b>			
Leverandørgjeld		650 557	281 404
Betalbar skatt	3	7 714	11 607
Skyldig offentlige avgifter		244 749	297 201
Annen kortsiktig gjeld		219 321	178 443
<b>Sum kortsiktig gjeld</b>		<b>1 122 341</b>	<b>768 655</b>
<b>Sum gjeld</b>		<b>1 122 341</b>	<b>769 383</b>
<b>SUM EGENKAPITAL OG GJELD</b>		<b>1 403 300</b>	<b>1 034 215</b>



## Brønnøysundregistrene

### ÅRSREGNSKAP FOR REGNSKAPSÅRET 2020 - GENERELL INFORMASJON

Journalnummer: 2021 226912

#### Enheten

Organisasjonsnummer: 918 842 551  
Organisasjonsform: Aksjeselskap  
Foretaksnavn: HSW BYGG AS  
Forretningsadresse: Søstergata 11  
2550 OS I ØSTERDALEN

#### Regnskapsår

Årsregnskapets periode: 01.01.2020 - 31.12.2020

#### Konsern

Morselskap i konsern: Nei

#### Regnskapsregler

Regler for små foretak benyttet: Ja  
Benyttet ved utarbeidelsen av  
årsregnskapet til selskapet: Regnskapslovens alminnelige regler

#### Årsregnskapet fastsatt av kompetent organ

Bekreftet av representant for selskapet: Stian O Høistad  
Dato for fastsettelse av årsregnskapet: 08.04.2021

#### Revisjon

Selskapet har besluttet at årsregnskapet  
ikke skal revideres: Ja  
Årsregnskapet er utarbeidet av ekstern  
autorisert regnskapsfører: Ja  
Ekstern autorisert regnskapsfører har i  
løpet av regnskapsåret bistått ved den  
løpende regnskapsføringen eller utført  
andre tjenester for selskapet enn å  
utarbeide årsregnskapet: Ja

#### Grunnlag for avgivelse

År 2020: Årsregnskap er elektronisk innlevert.  
År 2019: Tall er hentet fra elektronisk innlevert årsregnskap fra 2020.

*Det er ikke krav til at årsregnskapet m.v. som sendes til Regnskapsregisteret er undertegnet. Kontrollen på at dette er utført ligger hos revisor/enhetens øverste organ. Sikkerheten ivaretas ved at innsender har rolle/rettighet for innsending av årsregnskapet via Altinn, og ved at det bekreftes at årsregnskapet er fastsatt av kompetent organ.*

Brønnøysundregistrene, 26.04.2021

---

Brønnøysundregistrene  
Postadresse: Postboks 900, 8910 Brønnøysund  
Telefon: 75 00 75 00  
E-post: firmapost@brreg.no Internett: www.brreg.no  
Organisasjonsnummer: 974 760 673



Organisasjonsnr: 918 842 551  
HSW BYGG AS

## RESULTATREGNSKAP

<b>Beløp i: NOK</b>	<b>Note</b>	<b>2020</b>	<b>2019</b>
<b>RESULTATREGNSKAP</b>			
<b>Inntekter</b>			
Salgsinntekt		5 902 255	3 771 747
<b>Sum inntekter</b>		<b>5 902 255</b>	<b>3 771 747</b>
<b>Kostnader</b>			
Varekostnad		2 865 000	1 288 279
Lønnskostnad	1	2 202 432	1 807 357
Avskrivning på varige driftsmidler	2	16 020	12 605
Annen driftskostnad		798 469	607 296
<b>Sum kostnader</b>		<b>5 881 921</b>	<b>3 715 537</b>
<b>Driftsresultat</b>		<b>20 334</b>	<b>56 210</b>
<b>Finansinntekter og finanskostnader</b>			
Annen renteinntekt		433	359
<b>Sum finansinntekter</b>		<b>433</b>	<b>359</b>
Annen rentekostnad		145	4 274
<b>Sum finanskostnader</b>		<b>145</b>	<b>4 274</b>
<b>Netto finans</b>		<b>288</b>	<b>-3 915</b>
<b>Ordinært resultat før skattekostnad</b>			
Skattekostnad på ordinært resultat	3	4 495	11 543
<b>Ordinært resultat etter skattekostnad</b>		<b>16 127</b>	<b>40 752</b>
<b>Årsresultat</b>		<b>16 127</b>	<b>40 752</b>
<b>Årsresultat etter minoritetsinteresser</b>		<b>16 127</b>	<b>40 752</b>
<b>Overføringer og disponeringer</b>			
Overføringer annen egenkapital		16 127	40 752
<b>Sum overføringer og disponeringer</b>		<b>16 127</b>	<b>40 752</b>



Organisasjonsnr: 918 842 551  
HSW BYGG AS

## BALANSE

Beløp i: NOK	Note	2020	2019
<b>BALANSE - EIENDELER</b>			
<b>Anleggsmidler</b>			
<b>Immaterielle eiendeler</b>			
Utsatt skattefordel	3	2 491	
<b>Sum immaterielle eiendeler</b>		<b>2 491</b>	
<b>Varige driftsmidler</b>			
Driftsløsøre, inventar, verktøy, kontorm.	2	19 429	35 449
<b>Sum varige driftsmidler</b>		<b>19 429</b>	<b>35 449</b>
<b>Sum anleggsmidler</b>		<b>21 920</b>	<b>35 449</b>
<b>Omløpsmidler</b>			
<b>Varer</b>			
<b>Fordringer</b>			
Kundefordringer		1 068 758	315 182
Andre kortsiktige fordringer		8 298	11 527
<b>Sum fordringer</b>		<b>1 077 056</b>	<b>326 708</b>
<b>Bankinnskudd, kontanter og lignende</b>			
Bankinnskudd, kontanter o. l.	4	304 324	672 058
<b>Sum bankinnskudd, kontanter og lignende</b>		<b>304 324</b>	<b>672 058</b>
<b>Sum omløpsmidler</b>		<b>1 381 380</b>	<b>998 767</b>
<b>SUM EIENDELER</b>		<b>1 403 300</b>	<b>1 034 215</b>
<b>BALANSE - EGENKAPITAL OG GJELD</b>			
<b>Egenkapital</b>			
<b>Innskutt egenkapital</b>			
Aksjekapital	5,6	33 000	33 000
Overkurs	6	33 430	33 430
<b>Sum innskutt egenkapital</b>		<b>66 430</b>	<b>66 430</b>
<b>Opptjent egenkapital</b>			
Annen egenkapital	6	214 529	198 402
<b>Sum opptjent egenkapital</b>		<b>214 529</b>	<b>198 402</b>
<b>Sum egenkapital</b>		<b>280 959</b>	<b>264 832</b>



<b>Gjeld</b>		
<b>Langsiktig gjeld</b>		
Utsatt skatt	3	728
<b>Sum avsetninger for forpliktelseser</b>		<b>728</b>
<b>Annen langsiktig gjeld</b>		
<b>Sum langsiktig gjeld</b>	<b>0</b>	<b>728</b>
<b>Kortsiktig gjeld</b>		
Leverandørgjeld	650 557	281 404
Betalbar skatt	7 714	11 607
Skyldig offentlige avgifter	244 749	297 201
Annen kortsiktig gjeld	219 321	178 443
<b>Sum kortsiktig gjeld</b>	<b>1 122 341</b>	<b>768 655</b>
<b>Sum gjeld</b>	<b>1 122 341</b>	<b>769 383</b>
<b>SUM EGENKAPITAL OG GJELD</b>	<b>1 403 300</b>	<b>1 034 215</b>



Organisasjonsnr: 918 842 551  
HSW BYGG AS

NOTEOPPLYSNINGER - SELSKAP - alle poster oppgitt i hele tall

Note

Regnskapsprinsipper

Note

Antall aksjer og aksjeeiere

<u>Aksjeklasse</u>	<u>Ant. aksjer</u>	<u>Pålydende</u>	<u>Bokført verdi</u>
Ordinære aksjer	33.00	1000.00	33000.00

<u>Aksjeeiere - fritekst</u>	<u>Antall</u>	<u>Eierandel</u>	<u>Aksjeklasse</u>
Stian Oshaug Høistad	10.00	30.30%	Ordinære aksjer
Knut Høsøien Simensen	10.00	30.30%	Ordinære aksjer
Bjørn Kjetil Westum	10.00	30.30%	Ordinære aksjer
Øyvind Narjord	3.00	9.09%	Ordinære aksjer

<u>Sum</u>	<u>Sum antall</u>	<u>Sum eierandel</u>
	33.00	100.00%

Ytelser til daglig leder

<u>Ytelser</u>	<u>Lønn</u>	<u>Pensj.forpl.</u>	<u>Andre godtgj.</u>
	518978.00	9429.00	7616.00

Note

Antall årsverk i regnskapsåret

Virksomheten har hatt følgende antall årsverk:  
5.00

Note

Lån og sikkerhetsstillelse til ledende personer og aksjeeiere

Er det gitt lån eller sikkerhetsstillelse til ledende personer: Nei



HSW Bygg AS

## Resultatregnskap

	Note	2020	2019
<b>DRIFTSINNEKTER OG DRIFTSKOSTNADER</b>			
<b>Driftsinntekter</b>			
Salgsinntekt		5 902 255	3 771 747
<b>Sum driftsinntekter</b>		<b>5 902 255</b>	<b>3 771 747</b>
<b>Driftskostnader</b>			
Varekostnad		2 865 000	1 288 279
Lønnskostnad	1	2 202 432	1 807 357
Avskrivning på varige driftsmidler	2	16 020	12 605
Annen driftskostnad		798 469	607 296
<b>Sum driftskostnader</b>		<b>5 881 921</b>	<b>3 715 537</b>
<b>DRIFTSRESULTAT</b>		<b>20 334</b>	<b>56 210</b>
<b>FINANSINNEKTER OG FINANSKOSTNADER</b>			
<b>Finansinntekter</b>			
Annen renteinntekt		433	359
<b>Sum finansinntekter</b>		<b>433</b>	<b>359</b>
<b>Finanskostnader</b>			
Annen rentekostnad		145	4 274
<b>Sum finanskostnader</b>		<b>145</b>	<b>4 274</b>
<b>NETTO FINANSPOSTER</b>		<b>288</b>	<b>(3 915)</b>
<b>ORDINÆRT RES. FØR SKATTEKOSTNAD</b>		<b>20 622</b>	<b>52 295</b>
Skattekostnad på ordinært resultat	3	4 495	11 543
<b>ORDINÆRT RESULTAT</b>		<b>16 127</b>	<b>40 752</b>
<b>ÅRSRESULTAT</b>		<b>16 127</b>	<b>40 752</b>
<b>OVERF. OG DISPONERINGER</b>			
Overføringer annen egenkapital		16 127	40 752
<b>SUM OVERF. OG DISP.</b>		<b>16 127</b>	<b>40 752</b>

Årsregnskap for HSW Bygg AS

Organisasjonsnr. 918842551



HSW Bygg AS

## Balanse pr. 31.12.2020

	Note	31.12.2020	31.12.2019
<b>EIENDELER</b>			
<b>ANLEGGSMIDLER</b>			
<b>Immaterielle eiendeler</b>			
Utsatt skattefordel	3	2 491	0
<b>Sum immaterielle eiendeler</b>		<b>2 491</b>	<b>0</b>
<b>Varige driftsmidler</b>			
Driftsløsøre, inventar, verktøy, kontorm.	2	19 429	35 449
<b>Sum varige driftsmidler</b>		<b>19 429</b>	<b>35 449</b>
<b>SUM ANLEGGSMIDLER</b>		<b>21 920</b>	<b>35 449</b>
<b>OMLØPSMIDLER</b>			
<b>Fordringer</b>			
Kundefordringer		1 068 758	315 182
Andre kortsiktige fordringer		8 298	11 527
<b>Sum fordringer</b>		<b>1 077 056</b>	<b>326 708</b>
Bankinnskudd, kontanter o.l.	4	304 324	672 058
<b>SUM OMLØPSMIDLER</b>		<b>1 381 380</b>	<b>998 767</b>
<b>SUM EIENDELER</b>		<b>1 403 300</b>	<b>1 034 215</b>



HSW Bygg AS

**Balanse pr. 31.12.2020**

	Note	31.12.2020	31.12.2019
<b>EGENKAPITAL OG GJELD</b>			
<b>EGENKAPITAL</b>			
<b>Innskutt egenkapital</b>			
Aksjekapital	5,6	33 000	33 000
Overkurs	6	33 430	33 430
<b>Sum innskutt egenkapital</b>		<b>66 430</b>	<b>66 430</b>
<b>Opptjent egenkapital</b>			
Annen egenkapital	6	214 529	198 402
<b>Sum opptjent egenkapital</b>		<b>214 529</b>	<b>198 402</b>
<b>SUM EGENKAPITAL</b>		<b>280 959</b>	<b>264 832</b>
<b>GJELD</b>			
<b>LANGSIKTIG GJELD</b>			
<b>Avsetning for forpliktelser</b>			
Utsatt skatt	3	0	728
<b>Sum avsetning for forpliktelser</b>		<b>0</b>	<b>728</b>
<b>SUM LANGSIKTIG GJELD</b>		<b>0</b>	<b>728</b>
<b>KORTSIKTIG GJELD</b>			
Leverandørgjeld		650 557	281 404
Betalbar skatt	3	7 714	11 607
Skyldig offentlige avgifter		244 749	297 201
Annen kortsiktig gjeld		219 321	178 443
<b>SUM KORTSIKTIG GJELD</b>		<b>1 122 341</b>	<b>768 655</b>
<b>SUM GJELD</b>		<b>1 122 341</b>	<b>769 383</b>
<b>SUM EGENKAPITAL OG GJELD</b>		<b>1 403 300</b>	<b>1 034 215</b>

Os i Østerdalen, .....2021

Bjørn Frydenborg  
Styrets LederKnut Mørch Simensen  
StyremedlemBjørn Kjetil Westum  
StyremedlemØyvind Narjord  
StyremedlemStian Oshaug Høistad  
Daglig leder/Styremedlem



HSW Bygg AS

## Noter 2020

### Regnskapsprinsipper:

Årsregnskapet er satt opp i samsvar med regnskapsloven og god regnskapsskikk for små foretak.

### Omløpsmidler og kortsiktig gjeld

Omløpsmidler og kortsiktig gjeld omfatter normalt poster som forfaller til betaling innen ett år etter siste dag i regnskapsåret, samt poster som knytter seg til varekretsløpet. Omløpsmidler vurderes til laveste verdi av anskaffelseskost og antatt virkelig verdi (Laveste verdis prinsipp).

### Anleggsmidler og langsiktig gjeld

Anleggsmidler omfatter eiendeler bestemt til varig eie og bruk for virksomheten. Anleggsmidler er vurdert til anskaffelseskost. Varige driftsmidler føres opp i balansen og avskrives over driftsmidlets forventede økonomiske levetid. Varige driftsmidler nedskrives til virkelig verdi ved verdifall som forventes ikke å være av forbigående art. Nedskrivninger blir reversert når grunnlaget for nedskrivningen ikke lenger finnes å være til stede.

### Inntektsføring

Inntektsføring ved salg av varer skjer på leveringstidspunktet. Tjenester inntektsføres i takt med utførelsen. Andelen av salgsinntekter som knytter seg til fremtidige serviceytelser, balanseføres som uopptjent inntekt ved salget og inntektsføres deretter i takt med levering av ytelsene.

### Fordringer

Kundefordringer føres opp i balansen til pålydende etter fradrag for avsetning til påregnelig tap. Avsetning til påregnelig tap gjøres på grunnlag av en individuell vurdering av de enkelte fordringene. I tillegg gjøres det for øvrige kundefordringer en uspesifisert avsetning for å dekke antatt tap.

Andre fordringer er også gjenstand for en tilsvarende vurdering.

### Skatt

Skattekostnaden i resultatregnskapet omfatter periodens betalbare skatt som blir utlignet og forfaller til betaling i neste regnskapsår i tillegg til endring i utsatt skatt. Utsatt skatt er beregnet med skattesatsen ved utgangen av regnskapsåret (22 %) på grunnlag av skattereduserende og skatteøkende midlertidige forskjeller som eksisterer mellom regnskapsmessige og skattemessige verdier. Skatteøkende og skattereduserende midlertidige forskjeller som reverserer eller kan reversere i samme periode er utlignet og nettoført.



HSW Bygg AS

## Noter 2020

### Note 1 - Lønnskostnad

Selskapet har hatt 5 årsverk i regnskapsåret.

	2020	2019
Lønn	2 021 024	1 614 330
Arbeidsgiveravgift	115 387	108 552
Pensjonskostnader	38 319	32 406
Andre lønnsrelaterte ytelser	27 702	52 069
<b>Totalt</b>	<b>2 202 432</b>	<b>1 807 357</b>

### Ytelser til ledende personer

	Lønn	Pensjons- forpliktelse	Annen godtgjørelse	Sum
Daglig leder	518 979	9 429	7 616	536 024

Selskapet har valgt bort revisjon og har ikke hatt revisjonshonorar i 2020.

Selskapet er pliktig til å ha tjenstepensjon etter lov om tjenstepensjon, og har pensjonsordning som tilfredsstiller kravene i loven.

### Note 2 - Varige driftsmidler

	Driftsløse, inventar, verktøy, kontorm.
Anskaffelseskost pr. 1/1	48 053
+ Tilgang	0
- Avgang	0
Anskaffelseskost pr. 31/12	48 053
Akk. av/nedskr. pr 1/1	12 605
+ Ordinære avskrivninger	16 020
+ Avskr. på oppskrivning	0
- Tilbakeført avskrivning	0
+ Ekstraord nedskrivninger	0
Akk. av/nedskr. pr. 31/12	28 625
Balanseført verdi pr 31/12	19 428
Prosentats for ord.avskr	33-33

Noter for HSW Bygg AS

Organisasjonsnr. 918842551



HSW Bygg AS

## Noter 2020

### Note 3 - Skatt

#### Spesifikasjon av årets skattegrunnlag:

Resultat før skattekostnader	20 622
Permanente og andre forskjeller	-196
Endring i midlertidige forskjeller	14 636
<b>Inntekt</b>	<b>35 062</b>

#### Spesifikasjon av årets skattekostnad:

Beregnet skatt av årets resultat	7 714
<b>= Sum betalbar skatt</b>	<b>7 714</b>
+ endring i utsatt skatt	-728
+ endring i utsatt skattefordel	-2 491
<b>= Ordinær skattekostnad</b>	<b>4 495</b>

#### Betalbar skatt i balansen består av:

Beregnet skatt av årets resultat	7 714
<b>= Betalbar skatt i balansen</b>	<b>7 714</b>

#### Utsatt skatt/utsatt skattefordel

	2020	2019
+ Driftsmidler inkl. goodwill	-11 325	-2 993
+ Utestående fordringer	0	6 304
<b>= Grunnlag utsatt skatt</b>	<b>-11 325</b>	<b>3 311</b>
<b>Utsatt skatt</b>	<b>0</b>	<b>728</b>
Negativt grunnlag utsatt skatt	11 325	0
<b>= Grunnlag utsatt skattefordel</b>	<b>11 325</b>	<b>0</b>
<b>Utsatt skattefordel</b>	<b>2 491</b>	<b>0</b>

### Note 4 - Bankinnskudd, kontanter o.l.

Skattetrekkinnnskudd utgjør pr 31.12. i år kr 69 294 og utgjorde pr 31.12. i fjor kr 70 845.



HSW Bygg AS

## Noter 2020

### Note 5 - Aksjekapital

Selskapet har 33 aksjer pålydende kr 1 000 pr. aksje, samlet aksjekapital utgjør kr 33 000. Selskapet har én aksjeklasse.

Selskapet har 4 aksjonærer, som alle eier mer enn 5 % av aksjene:

Navn	Antall	Eierandel
Stian Oshaug Høistad	10	30,30 %
Knut Mørch Simensen	10	30,30 %
Bjørn Kjetil Westum	10	30,30 %
Øyvind Narjord	3	9,09 %

### Note 6 - Egenkapital

	Aksjekapital	Overkurs	Annen egenkapital	Sum
Pr 01.01.	33 000	33 430	198 402	264 832
+Fra årets resultat	0	0	16 127	16 127
<b>Pr 31.12.</b>	<b>33 000</b>	<b>33 430</b>	<b>214 529</b>	<b>280 959</b>

### Opplysninger i forbindelse med coronapandemien

I mars 2020 ble verden påvirket av coronapandemien. Styret kan ikke si at bedriften så langt er direkte berørt eller har måtte iverksette ekstraordinære tiltak i 2020 som følge av dette. Salget har ikke gått ned og det har ikke vært permitteringer.



**Årsregnskap 2020  
for  
HSW Bygg AS**

**Foretaksnummer 918842551**



**Utarbeidet av:**  
Accountor AS, avd Pro  
Autorisert regnskapsførerselskap  
Glåmveien 3  
2500 TYNSET



HSW Bygg AS

## Resultatregnskap

	Note	2020	2019
<b>DRIFTSINNTEKTER OG DRIFTSKOSTNADER</b>			
<b>Driftsinntekter</b>			
Salgsinntekt		5 902 255	3 771 747
<b>Sum driftsinntekter</b>		<b>5 902 255</b>	<b>3 771 747</b>
Driftskostnader		5 881 921	3 715 537
<b>DRIFTSRESULTAT</b>		<b>20 334</b>	<b>56 210</b>
<b>FINANSINNTEKTER OG FINANSKOSTNADER</b>			
<b>ORDINÆRT RES. FØR SKATTEKOSTNAD</b>		<b>288</b>	<b>(3 915)</b>
		20 622	52 295
Skattekostnad på ordinært resultat	3	4 495	11 543
<b>ORDINÆRT RESULTAT</b>		<b>16 127</b>	<b>40 752</b>
<b>ARSRESULTAT</b>		<b>16 127</b>	<b>40 752</b>
<b>OVERF. OG DISPONERINGER</b>			
Overføringer annen egenkapital		16 127	40 752
<b>SUM OVERF. OG DISP.</b>		<b>16 127</b>	<b>40 752</b>



HSW Bygg AS

## Balanse pr. 31.12.2020

	Note	31.12.2020	31.12.2019
<b>EIENDELER</b>			
<b>ANLEGGSMIDLER</b>			
<b>Immaterielle eiendeler</b>			
Utsatt skattefordel	3	2 491	0
<b>Sum immaterielle eiendeler</b>		<b>2 491</b>	<b>0</b>
<b>Varige driftsmidler</b>			
Driftsløsøre, inventar, verktøy, kontorm.	2	19 429	35 449
<b>Sum varige driftsmidler</b>		<b>19 429</b>	<b>35 449</b>
<b>SUM ANLEGGSMIDLER</b>		<b>21 920</b>	<b>35 449</b>
<b>OMLØPSMIDLER</b>			
<b>Fordringer</b>			
Kundefordringer		1 068 758	315 182
Andre kortsiktige fordringer		8 298	11 527
<b>Sum fordringer</b>		<b>1 077 056</b>	<b>326 708</b>
Bankinnskudd, kontanter o.l.	4	304 324	672 058
<b>SUM OMLØPSMIDLER</b>		<b>1 381 380</b>	<b>998 767</b>
<b>SUM EIENDELER</b>		<b>1 403 300</b>	<b>1 034 215</b>

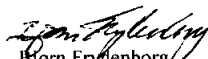


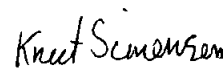
HSW Bygg AS

## Balanse pr. 31.12.2020

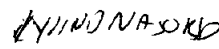
	Note	31.12.2020	31.12.2019
<b>EGENKAPITAL OG GJELD</b>			
<b>EGENKAPITAL</b>			
<b>Innskutt egenkapital</b>			
Aksjekapital	5,6	33 000	33 000
Overkurs	6	33 430	33 430
<b>Sum innskutt egenkapital</b>		<b>66 430</b>	<b>66 430</b>
<b>Opptjent egenkapital</b>			
Annen egenkapital	6	214 529	198 402
<b>Sum opptjent egenkapital</b>		<b>214 529</b>	<b>198 402</b>
<b>SUM EGENKAPITAL</b>		<b>280 959</b>	<b>264 832</b>
<b>GJELD</b>			
<b>LANGSIKTIG GJELD</b>			
<b>Avsetning for forpliktelser</b>			
Utsatt skatt	3	0	728
<b>Sum avsetning for forpliktelser</b>		<b>0</b>	<b>728</b>
<b>SUM LANGSIKTIG GJELD</b>		<b>0</b>	<b>728</b>
<b>KORTSIKTIG GJELD</b>			
Leverandørgjeld		650 557	281 404
Betalbar skatt	3	7 714	11 607
Skyldig offentlige avgifter		244 749	297 201
Annen kortsiktig gjeld		219 321	178 443
<b>SUM KORTSIKTIG GJELD</b>		<b>1 122 341</b>	<b>768 655</b>
<b>SUM GJELD</b>		<b>1 122 341</b>	<b>769 383</b>
<b>SUM EGENKAPITAL OG GJELD</b>		<b>1 403 300</b>	<b>1 034 215</b>

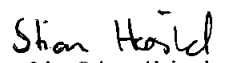
Os i Østerdalen, 8/4.....2021

  
Bjørn Frydenborg  
Styrets Leder

  
Knut Mørch Simensen  
Styremedlem

  
Bjørn Kjetil Westum  
Styremedlem

  
Øyvind Narjord  
Styremedlem

  
Stian Oshaug Høistad  
Daglig leder/Styremedlem



HSW Bygg AS

## Noter 2020

### Regnskapsprinsipper:

Årsregnskapet er satt opp i samsvar med regnskapsloven og god regnskapsskikk for små foretak.

### Omløpsmidler og kortsiktig gjeld

Omløpsmidler og kortsiktig gjeld omfatter normalt poster som forfaller til betaling innen ett år etter siste dag i regnskapsåret, samt poster som knytter seg til varekretsløpet. Omløpsmidler vurderes til laveste verdi av anskaffelseskost og antatt virkelig verdi (Laveste verdis prinsipp).

### Anleggsmidler og langsiktig gjeld

Anleggsmidler omfatter eiendeler bestemt til varig eie og bruk for virksomheten. Anleggsmidler er vurdert til anskaffelseskost. Varige driftsmidler føres opp i balansen og avskrives over driftsmidlets forventede økonomiske levetid. Varige driftsmidler nedskrives til virkelig verdi ved verdifall som forventes ikke å være av forbigående art. Nedskrivninger blir reversert når grunnlaget for nedskrivningen ikke lenger finnes å være til stede.

### Inntektsføring

Inntektsføring ved salg av varer skjer på leveringstidspunktet. Tjenester inntektsføres i takt med utførelsen. Andelen av salgsinntekter som knytter seg til fremtidige serviceytelser, balanseføres som uopptjent inntekt ved salget og inntektsføres deretter i takt med levering av ytelsene.

### Fordringer

Kundefordringer føres opp i balansen til pålydende etter fradrag for avsetning til påregnelig tap. Avsetning til påregnelig tap gjøres på grunnlag av en individuell vurdering av de enkelte fordringene. I tillegg gjøres det for øvrige kundefordringer en uspesifisert avsetning for å dekke antatt tap.

Andre fordringer er også gjenstand for en tilsvarende vurdering.

### Skatt

Skattekostnaden i resultatregnskapet omfatter periodens betalbare skatt som blir utlignet og forfaller til betaling i neste regnskapsår i tillegg til endring i utsatt skatt. Utsatt skatt er beregnet med skattesatsen ved utgangen av regnskapsåret (22 %) på grunnlag av skattereduserende og skatteøkende midlertidige forskjeller som eksisterer mellom regnskapsmessige og skattemessige verdier. Skatteøkende og skattereduserende midlertidige forskjeller som reverserer eller kan reversere i samme periode er utlignet og nettoført.



HSW Bygg AS

## Noter 2020

### Note 1 - Lønnskostnad

Selskapet har hatt 5 årsverk i regnskapsåret.

	2020	2019
Lønn	2 021 024	1 614 330
Arbeidsgiveravgift	115 387	108 552
Pensjonskostnader	38 319	32 406
Andre lønnsrelaterte ytelser	27 702	52 069
<b>Totalt</b>	<b>2 202 432</b>	<b>1 807 357</b>

### Ytelser til ledende personer

	Lønn	Pensjons- forpliktelse	Annen godtgjørelse	Sum
Daglig leder	518 979	9 429	7 616	536 024

Selskapet har valgt bort revisjon og har ikke hatt revisjonshonorar i 2020.

Selskapet er pliktig til å ha tjenestepensjon etter lov om tjenestepensjon, og har pensjonsordning som tilfredsstiller kravene i loven.

### Note 2 - Varige driftsmidler

	Driftsløsøre, inventar, verktøy, kontorm.
Anskaffelseskost pr. 1/1	48 053
+ Tilgang	0
- Avgang	0
Anskaffelseskost pr. 31/12	48 053
Akk. av/nedskr. pr 1/1	12 605
+ Ordinære avskrivninger	16 020
+ Avskr. på oppskrivning	0
- Tilbakeført avskrivning	0
+ Ekstraord nedskrivninger	0
Akk. av/nedskr. pr. 31/12	28 625
Balanseført verdi pr 31/12	19 428
Prosentstatts for ord.avskr	33-33



HSW Bygg AS

## Noter 2020

### Note 3 - Skatt

#### Spesifikasjon av årets skattegrunnlag:

Resultat før skattekostnader	20 622
Permanente og andre forskjeller	-196
Endring i midlertidige forskjeller	14 636
<b>Inntekt</b>	<b>35 062</b>

#### Spesifikasjon av årets skattekostnad:

Beregnet skatt av årets resultat	7 714
= <b>Sum betalbar skatt</b>	<b>7 714</b>
+ endring i utsatt skatt	-728
+ endring i utsatt skattefordel	-2 491
= <b>Ordinær skattekostnad</b>	<b>4 495</b>

#### Betalbar skatt i balansen består av:

Beregnet skatt av årets resultat	7 714
= <b>Betalbar skatt i balansen</b>	<b>7 714</b>

#### Utsatt skatt/utsatt skattefordel

	2020	2019
+ Driftsmidler inkl. goodwill	-11 325	-2 993
+ Utestående fordringer	0	6 304
= <b>Grunnlag utsatt skatt</b>	<b>-11 325</b>	<b>3 311</b>
<b>Utsatt skatt</b>	<b>0</b>	<b>728</b>
Negativt grunnlag utsatt skatt	11 325	0
= <b>Grunnlag utsatt skattefordel</b>	<b>11 325</b>	<b>0</b>
<b>Utsatt skattefordel</b>	<b>2 491</b>	<b>0</b>

### Note 4 - Bankinnskudd, kontanter o.l.

Skattetrekkkinnskudd utgjør pr 31.12. i år kr 69 294 og utgjorde pr 31.12. i fjor kr 70 845.



HSW Bygg AS

## Noter 2020

### Note 5 - Aksjekapital

Selskapet har 33 aksjer pålydende kr 1 000 pr. aksje, samlet aksjekapital utgjør kr 33 000. Selskapet har én aksjeklasse.

Selskapet har 4 aksjonærer, som alle eier mer enn 5 % av aksjene:

Navn	Antall	Eierandel
Stian Oshaug Høistad	10	30,30 %
Knut Mørch Simensen	10	30,30 %
Bjørn Kjetil Westum	10	30,30 %
Øyvind Narjord	3	9,09 %

### Note 6 - Egenkapital

	Aksjekapital	Overkurs	Annen egenkapital	Sum
Pr 01.01.	33 000	33 430	198 402	264 832
+Fra årets resultat	0	0	16 127	16 127
<b>Pr 31.12.</b>	<b>33 000</b>	<b>33 430</b>	<b>214 529</b>	<b>280 959</b>

### Opplysninger i forbindelse med coronapandemien

I mars 2020 ble verden påvirket av coronapandemien. Styret kan ikke si at bedriften så langt er direkte berørt eller har måtte iverksette ekstraordinære tiltak i 2020 som følge av dette. Salget har ikke gått ned og det har ikke vært permitteringer.



HSW Bygg AS

Kontospesifisert utskrift: 26.02.2021 09:22

## Resultatregnskap

	Note	2020	2019
<b>DRIFTSINNTEKTER OG DRIFTSKOSTNADER</b>			
<b>Driftsinntekter</b>			
Salgsinntekt			
3000 Salgsinntekt, avgiftspliktig		132 689,32	26 652,40
3001 Salg arbeid, Timer		896 249,00	1 882 145,50
3002 Salg arbeid, Fastpris	4	1 149 180,54	993 638,76
3003 Salg materialer		536 543,22	942 330,33
3992 Periodisert driftsinntekt		187 593,00	(73 020,00)
<b>Sum Salgsinntekt</b>		<b>5 902 255,08</b>	<b>3 771 746,99</b>
<b>Sum driftsinntekter</b>		<b>5 902 255,08</b>	<b>3 771 746,99</b>
<b>Driftskostnader</b>			
Varekostnad			
4300 Innkjøp materialer for videresa		2 798 430,33	1 236 651,56
4360 Frakt, toll og spedisjon		11 950,00	6 886,77
4500 Innleid arbeidskraft		54 620,00	0,00
4501 Innleid arbeidskraft (underentr		0,00	44 740,40
<b>Sum Varekostnad</b>		<b>2 865 000,33</b>	<b>1 288 278,73</b>
Lønnskostnad			
	1		
5000 Lønn til ansatte		1 827 679,24	1 487 022,50
5092 Feriepenger		219 321,35	178 442,70
5200 Fri bil, AGA, innb.pl.		3 224,00	0,00
5210 Fri telefon		8 783,99	9 135,58
5280 Annen fordel i arbeidsforhold		49 163,00	21 521,45
5290 Motkonto for gruppe 52		(57 947,19)	(30 657,34)
5400 Arbeidsgiveravgift		120 886,51	97 131,51
5401 Reduksjon aga T3 pga corona		(19 536,00)	0,00
5405 Arbeidsgiveravgift av påløpte f		14 036,84	11 420,39
5700 Lærlingtilskudd		(30 975,78)	(51 135,18)
5900 Gave til ansatte		1 500,00	0,00
5910 Kantinekostnad		5 347,15	0,00
5915 Overtidsmat		560,00	0,00
5920 Yrkesskadeforsikring		3 287,00	31 765,00
5950 Obligatorisk tjenestepensjon (O		38 319,20	32 406,19
5990 Annen personalkostnad		18 782,48	20 304,40
<b>Sum Lønnskostnad</b>		<b>2 202 431,79</b>	<b>1 807 357,20</b>
Avskrivning på varige driftsmidler			
	2		
6015 Avskrivning på maskiner		16 020,00	12 605,00
<b>Sum Avskrivning på varige driftsmidler</b>		<b>16 020,00</b>	<b>12 605,00</b>
Annen driftskostnad			
6100 Frakt, transportkostnad og fors		638,00	1 924,20
6190 Annen frakt- og transportkostna		10 075,55	17 280,37
6300 Leie lokale		49 547,00	31 049,00
6320 Renovasjon, vann, avløp o.l.		626,00	0,00
6340 Strøm		15 055,00	20 848,00
6390 Annen kostnad lokaler		6 032,80	2 878,43
6400 Leie maskiner		80 258,17	40 848,82
6410 Leie inventar		1 500,00	0,00
6420 Leie datasystemer		6 049,80	7 128,00
6430 Leie andre kontormaskiner		9 380,00	7 250,00
6440 Leie transportmidler		77 770,43	1 500,00
6490 Annen leiekostnad		7 545,66	12 228,04

Kontospesifisert Offentlig Regnskap for HSW Bygg AS

Organisasjonsnr. 918842551 Side1av5



## HSW Bygg AS

Kontospesifisert utskrift: 26.02.2021 09:22

## Resultatregnskap

	Note	2020	2019
6520 Verktøy/utstyr byggeplass		158 069,01	142 262,17
6540 Inventar/utstyr kontor		0,00	4 579,28
6550 Datautstyr		3 277,00	2 084,00
6552 Programvare anskaffelse		35 434,85	13 493,90
6553 Programvare årlig vedlikehold		459,00	394,00
6559 Annet driftsmateriale		9 232,09	6 295,00
6572 Arbeidsklær, ikke oppgaveplikt		10 835,08	69 672,43
6575 Verneutstyr		0,00	5 458,72
6590 Annet driftsmateriale		26 320,40	16 882,44
6690 Reparasjon og vedlikehold annet		0,00	453,60
6705 Regnskapshonorar		126 156,75	95 658,77
6720 Honorar for økonomisk rådgivning		0,00	14 850,00
6795 Annen fremmed tjeneste, ikke op		6 894,00	(594,00)
6800 Kontorrekvisita		10 456,00	3 579,40
6840 Aviser, tidsskrifter, bøker o.l		1 620,00	790,00
6860 Møte, kurs, oppdatering o.l.		104,00	8 400,00
6890 Annen kontorkostnad		2 247,00	14 180,70
6900 Telefon		13 195,57	9 635,58
6907 Datakommunikasjon		10 157,61	8 934,71
6940 Porto		56,80	0,00
7000 Drivstoff transportmiddel 1		15 359,36	2 143,90
7020 Vedlikehold transportmiddel 1		4 110,68	0,00
7040 Forsikring transportmiddel 1		11 162,00	0,00
7090 Annen kostnad transportmidler 1		7 598,40	0,00
7100 Bilgodtgjørelse, oppgavepliktig		4 942,32	1 890,00
7140 Reisekostnad, ikke oppgaveplikt		576,00	0,00
7320 Reklameannonser		13 275,00	16 129,87
7323 Reklameartikler		3 063,38	0,00
7329 Annen reklamekostnad		31 359,80	15 151,75
7500 Forsikringspremie		17 040,66	5 996,00
7770 Bank- og kortgebyr		10 575,03	5 787,00
7771 Øreavrunding		58,92	1,89
7790 Annen kostnad, fradragsberettig		354,00	250,00
7799 Annen kostnad, ikke avstemming		0,00	0,25
<b>Sum Annen driftskostnad</b>		<b>798 469,12</b>	<b>607 296,22</b>
<b>Sum driftskostnader</b>		<b>5 881 921,24</b>	<b>3 715 537,15</b>
<b>DRIFTSRESULTAT</b>		<b>20 333,84</b>	<b>56 209,84</b>
<b>FINANSINTEKTER OG FINANSKOSTNADER</b>			
<b>Finansinntekter</b>			
Annen renteinntekt			
8040 Renteinntekt, skattefri		196,00	0,00
8050 Renteinntekt bankinnskudd		236,91	359,14
<b>Sum Annen renteinntekt</b>		<b>432,91</b>	<b>359,14</b>
<b>Sum finansinntekter</b>		<b>432,91</b>	<b>359,14</b>
<b>Finanskostnader</b>			
Annen rentekostnad			
8140 Rentekostnad, ikke fradragsbere		0,00	168,00
8154 Renter/provisjon kassekreditt		4,73	4 019,57
8155 Rentekostnad leverandørgjeld		140,37	86,78
<b>Sum Annen rentekostnad</b>		<b>145,10</b>	<b>4 274,35</b>
<b>Sum finanskostnader</b>		<b>145,10</b>	<b>4 274,35</b>



HSW Bygg AS

Kontospesifisert utskrift: 26.02.2021 09:22

## Resultatregnskap

	Note	2020	2019
<b>NETTO FINANSPOSTER</b>		<b>287,81</b>	<b>(3 915,21)</b>
<b>ORDINÆRT RES. FØR SKATTEKOSTNAD</b>		<b>20 621,65</b>	<b>52 294,63</b>
Skattekostnad på ordinært resultat	3		
8300 Betalbar skatt		7 714,00	11 607,00
8320 Endring i utsatt skatt		(728,00)	(64,00)
8330 Endring i utsatt skattefordel		(2 491,00)	0,00
<b>Sum Skattekostnad på ordinært resultat</b>		<b>4 495,00</b>	<b>11 543,00</b>
<b>ORDINÆRT RESULTAT</b>		<b>16 126,65</b>	<b>40 751,63</b>
<b>ARSRESULTAT</b>		<b>16 126,65</b>	<b>40 751,63</b>
<b>OVERF. OG DISPONERINGER</b>			
Overføringer annen egenkapital			
8960 Overføring annen opptjent EK		16 126,65	40 751,63
<b>Sum Overføringer annen egenkapital</b>		<b>16 126,65</b>	<b>40 751,63</b>
<b>SUM OVERF. OG DISP.</b>		<b>16 126,65</b>	<b>40 751,63</b>



HSW Bygg AS

**Balanse pr. 31.12.2020**

	Note	31.12.2020	31.12.2019
<b>EIENDELER</b>			
<b>ANLEGGSMIDLER</b>			
<b>Immaterielle eiendeler</b>			
Utsatt skattefordel	3		
1070 Utsatt skattefordel		2 491,00	0,00
<b>Sum Utsatt skattefordel</b>		<b>2 491,00</b>	<b>0,00</b>
<b>Sum immaterielle eiendeler</b>		<b>2 491,00</b>	<b>0,00</b>
<b>Varige driftsmidler</b>			
Driftsløsøre, inventar, verktøy, kontorm.	2		
1270 Verktøy o.l.		19 428,65	35 448,65
<b>Sum Driftsløsøre, inventar, verktøy, kontorm.</b>		<b>19 428,65</b>	<b>35 448,65</b>
<b>Sum varige driftsmidler</b>		<b>19 428,65</b>	<b>35 448,65</b>
<b>SUM ANLEGGSMIDLER</b>		<b>21 919,65</b>	<b>35 448,65</b>
<b>OMLØPSMIDLER</b>			
<b>Fordringer</b>			
<b>Kundefordringer</b>			
1500 Kundefordringer		812 059,53	246 076,60
1530 Opptjent, ikke fakturert drifts		256 698,00	69 105,00
<b>Sum Kundefordringer</b>		<b>1 068 757,53</b>	<b>315 181,60</b>
<b>Andre kortsiktige fordringer</b>			
1579 Andre kortsiktige fordringer		1 718,89	0,07
1743 Forskuddsbetalt forsikring		4 869,34	0,00
1749 Andre forskuddsbetalte driftsko		1 710,00	11 526,66
<b>Sum Andre kortsiktige fordringer</b>		<b>8 298,23</b>	<b>11 526,73</b>
<b>Sum fordringer</b>		<b>1 077 055,76</b>	<b>326 708,33</b>
<b>Bankinnskudd, kontanter o.l.</b>			
1920 Bankinnskudd	4		
1950 Bankinnskudd for skattetrekk		235 030,34	601 213,32
<b>Sum Bankinnskudd, kontanter o.l.</b>		<b>69 294,00</b>	<b>70 845,00</b>
<b>SUM OMLØPSMIDLER</b>		<b>1 381 380,10</b>	<b>998 766,65</b>
<b>SUM EIENDELER</b>		<b>1 403 299,75</b>	<b>1 034 215,30</b>



HSW Bygg AS

## Balanse pr. 31.12.2020

	Note	31.12.2020	31.12.2019
<b>EGENKAPITAL OG GJELD</b>			
<b>EGENKAPITAL</b>			
<b>Innskutt egenkapital</b>			
Aksjekapital	5,6		
2000 Aksjekapital		33 000,00	33 000,00
<b>Sum Aksjekapital</b>		<b>33 000,00</b>	<b>33 000,00</b>
Overkurs	6		
2020 Overkursfond		33 430,00	33 430,00
<b>Sum Overkurs</b>		<b>33 430,00</b>	<b>33 430,00</b>
<b>Sum innskutt egenkapital</b>		<b>66 430,00</b>	<b>66 430,00</b>
<b>Opptjent egenkapital</b>			
Annen egenkapital	6		
2050 Annen egenkapital		214 528,70	198 402,05
<b>Sum Annen egenkapital</b>		<b>214 528,70</b>	<b>198 402,05</b>
<b>Sum opptjent egenkapital</b>		<b>214 528,70</b>	<b>198 402,05</b>
<b>SUM EGENKAPITAL</b>		<b>280 958,70</b>	<b>264 832,05</b>
<b>GJELD</b>			
<b>LANGSIKTIG GJELD</b>			
<b>Avsetning for forpliktelser</b>			
Utsatt skatt	3		
2120 Utsatt skatt		0,00	728,00
<b>Sum Utsatt skatt</b>		<b>0,00</b>	<b>728,00</b>
<b>Sum avsetning for forpliktelser</b>		<b>0,00</b>	<b>728,00</b>
<b>SUM LANGSIKTIG GJELD</b>		<b>0,00</b>	<b>728,00</b>
<b>KORTSIKTIG GJELD</b>			
<b>Leverandørgjeld</b>			
2400 Leverandørgjeld		650 556,89	281 404,20
<b>Sum Leverandørgjeld</b>		<b>650 556,89</b>	<b>281 404,20</b>
Betalbar skatt	3		
2500 Betalbar skatt, ikke utlignet		7 714,00	11 607,00
<b>Sum Betalbar skatt</b>		<b>7 714,00</b>	<b>11 607,00</b>
<b>Skyldig offentlige avgifter</b>			
2600 Forskuddstrekk		69 294,00	70 845,00
2740 Oppgjørskonto merverdiavgift		137 626,54	192 150,41
2770 Skyldig arbeidsgiveravgift		23 791,15	22 785,31
2780 Påløpt arbeidsgiveravgift påløp		14 037,14	11 420,63
<b>Sum Skyldig offentlige avgifter</b>		<b>244 748,83</b>	<b>297 201,35</b>
<b>Annen kortsiktig gjeld</b>			
2940 Skyldige feriepenger, dette år		219 321,35	178 442,70
<b>Sum Annen kortsiktig gjeld</b>		<b>219 321,35</b>	<b>178 442,70</b>
<b>SUM KORTSIKTIG GJELD</b>		<b>1 122 341,07</b>	<b>768 655,25</b>
<b>SUM GJELD</b>		<b>1 122 341,07</b>	<b>769 383,25</b>
<b>SUM EGENKAPITAL OG GJELD</b>		<b>1 403 299,77</b>	<b>1 034 215,30</b>