



ÅRSREGNSKAPET FOR REGNSKAPSÅRET 2023 - GENERELL INFORMASJON

Enheten

Organisasjonsnummer: 925 803 375
Organisasjonsform: Aksjeselskap
Foretaksnavn: TELEMARKE NETT AS
Forretningsadresse: Høydalmovegen 815
3891 HØYDALSMO

Regnskapsår

Årsregnskapets periode: 01.01.2023 - 31.12.2023

Konsern

Morselskap i konsern: Nei

Regnskapsregler

Regler for små foretak benyttet: Ja
Benyttet ved utarbeidelsen av årsregnskapet til selskapet: Regnskapslovens alminnelige regler

Årsregnskapet fastsatt av kompetent organ

Bekreftet av representant for selskapet: Stine Hille
Dato for fastsettelse av årsregnskapet: 04.06.2024

Grunnlag for avgivelse

År 2023: Årsregnskapet er elektronisk innlevert
År 2022: Tall er hentet fra elektronisk innlevert årsregnskap fra 2023

Det er ikke krav til at årsregnskapet m.v. som sendes til Regnskapsregisteret er undertegnet. Kontrollen på at dette er utført ligger hos revisor/enhetens øverste organ. Sikkerheten ivaretas ved at innsender har rolle/rettighet for innsending av årsregnskapet via Altinn, og ved at det bekreftes at årsregnskapet er fastsatt av kompetent organ.

Brønnøysundregistrene, 01.07.2025



Resultatregnskap

| Beløp i: NOK | Note | 2023 | 2022 |
|--|-------|--------------------|--------------------|
| RESULTATREGNSKAP | | | |
| Inntekter | | | |
| Salgsinntekt | 1,2,3 | 183 581 000 | 204 326 000 |
| Annen driftsinntekt | 1,2 | 8 407 000 | 5 424 000 |
| Sum inntekter | | 191 988 000 | 209 750 000 |
| Kostnader | | | |
| Varekostnad | | 7 972 000 | 14 280 000 |
| Lønnskostnad | 4 | 28 706 000 | 25 037 000 |
| Avskrivning på varige driftsmidler og immaterielle eiendeler | 7,8 | 15 365 000 | 17 302 000 |
| Annen driftskostnad | | 79 357 000 | 81 450 000 |
| Sum kostnader | | 131 400 000 | 138 069 000 |
| Driftsresultat | | 60 588 000 | 71 681 000 |
| Finansinntekter og finanskostnader | | | |
| Annen finansinntekt | | 2 718 000 | 411 000 |
| Sum finansinntekter | | 2 718 000 | 411 000 |
| Annen finanskostnad | | 12 478 000 | 7 502 000 |
| Sum finanskostnader | | 12 478 000 | 7 502 000 |
| Netto finans | | -9 760 000 | -7 091 000 |
| Ordinært resultat før skattekostnad | | 50 828 000 | 64 590 000 |
| Skattekostnad på ordinært resultat | 6 | 11 182 000 | 14 209 000 |
| Ordinært resultat etter skattekostnad | | 39 646 000 | 50 381 000 |
| Årsresultat | | 39 646 000 | 50 381 000 |
| Overføringer og disponeringer | | | |
| Ordinært utbytte | | 15 314 000 | |
| Konsernbidrag | | 10 452 000 | 31 800 000 |
| Overføringer til/fra annen egenkapital | | 13 881 000 | 18 580 000 |
| Sum overføringer og disponeringer | | 39 647 000 | 50 380 000 |



Balanse

| Beløp i: NOK | Note | 2023 | 2022 |
|---|--------|--------------------|--------------------|
| BALANSE - EIENDELER | | | |
| Anleggsmidler | | | |
| Immaterielle eiendeler | | | |
| Konsesjoner, patenter, lisenser, varemerker og lignende rettigheter | 7 | 353 000 | 56 000 |
| Sum immaterielle eiendeler | | 353 000 | 56 000 |
| Varige driftsmidler | | | |
| Tomter, bygninger og annen fast eiendom | 8 | 10 524 000 | 10 779 000 |
| Maskiner og anlegg | 8 | 593 884 000 | 533 050 000 |
| Driftsløsøre, inventar, verktøy, kontormaskiner og lignende | 8 | 3 881 000 | 3 426 000 |
| Sum varige driftsmidler | | 608 289 000 | 547 255 000 |
| Sum anleggsmidler | | 608 642 000 | 547 311 000 |
| Omløpsmidler | | | |
| Varer | | | |
| Varer | | 22 264 000 | 22 514 000 |
| Sum varer | | 22 264 000 | 22 514 000 |
| Fordringer | | | |
| Kundefordringer | 16 | 57 363 000 | 54 727 000 |
| Andre fordringer | 3,9,16 | 29 576 000 | 33 964 000 |
| Sum fordringer | | 86 939 000 | 88 691 000 |
| Bankinnskudd, kontanter og lignende | | | |
| Bankinnskudd, kontanter og lignende | 10 | 27 329 000 | 46 148 000 |
| Sum bankinnskudd, kontanter og lignende | | 27 329 000 | 46 148 000 |
| Sum omløpsmidler | | 136 532 000 | 157 353 000 |
| SUM EIENDELER | | 745 174 000 | 704 664 000 |

BALANSE - EGENKAPITAL OG GJELD



Balanse

| Beløp i: NOK | Note | 2023 | 2022 |
|--|------|--------------------|--------------------|
| Egenkapital | | | |
| Innskutt egenkapital | | | |
| Selskapskapital | 11 | 74 346 000 | 63 894 000 |
| Annen innskutt egenkapital | | 278 156 000 | 261 001 000 |
| Sum innskutt egenkapital | | 352 502 000 | 324 895 000 |
| Sum egenkapital | | 352 502 000 | 324 895 000 |
| Gjeld | | | |
| Langsiktig gjeld | | | |
| Utsatt skatt | 6 | 44 366 000 | 29 312 000 |
| Sum avsetninger for forpliktelser | | 44 366 000 | 29 312 000 |
| Annen langsiktig gjeld | | | |
| Obligasjonslån | 12 | 901 000 | 901 000 |
| Gjeld til kredittinstitusjoner | 12 | 150 000 000 | 150 000 000 |
| Langsiktig konserngjeld | 12 | 115 000 000 | 0 |
| Sum annen langsiktig gjeld | | 265 901 000 | 150 901 000 |
| Sum langsiktig gjeld | | 310 267 000 | 180 213 000 |
| Kortsiktig gjeld | | | |
| Leverandørgjeld | 16 | 17 543 000 | 18 392 000 |
| Skyldige offentlige avgifter | 14 | 10 790 000 | 10 453 000 |
| Utbytte | | 15 314 000 | 0 |
| Kortsiktig konserngjeld | 14 | 3 504 000 | 90 500 000 |
| Annen kortsiktig gjeld | 14 | 35 253 000 | 80 212 000 |
| Sum kortsiktig gjeld | | 82 404 000 | 199 557 000 |
| Sum gjeld | | 392 671 000 | 379 770 000 |
| SUM EGENKAPITAL OG GJELD | | 745 173 000 | 704 665 000 |



Brønnøysundregistrene

ÅRSREGNSKAP FOR REGNSKAPSÅRET 2023 - GENERELL INFORMASJON

Journalnummer: 2024 618040

Enheten

Organisasjonsnummer: 925 803 375
Organisasjonsform: Aksjeselskap
Foretaksnavn: TELEMARK NETT AS
Forretningsadresse: Høydalsmøvegen 815
3891 HØYDALSMO

Regnskapsår

Årsregnskapets periode: 01.01.2023 - 31.12.2023

Konsern

Morselskap i konsern: Nei

Regnskapsregler

Regler for små foretak benyttet: Ja
Benyttet ved utarbeidelsen av
årsregnskapet til selskapet: Regnskapslovens alminnelige regler

Årsregnskapet fastsatt av kompetent organ

Bekreftet av representant for selskapet: Stine Hille
Dato for fastsettelse av årsregnskapet: 04.06.2024

Grunnlag for avgivelse

År 2023: Årsregnskap er elektronisk innlevert.
År 2022: Tall er hentet fra elektronisk innlevert årsregnskap fra 2023.

Det er ikke krav til at årsregnskapet m.v. som sendes til Regnskapsregisteret er undertegnet. Kontrollen på at dette er utført ligger hos revisor/enhetens øverste organ. Sikkerheten ivaretas ved at innsender har rolle/rettighet for innsending av årsregnskapet via Altinn, og ved at det bekreftes at årsregnskapet er fastsatt av kompetent organ.

Brønnøysundregistrene, 11.07.2024



Organisasjonsnr: 925 803 375
TELEMARK NETT AS

RESULTATREGNSKAP

| Beløp i: NOK | Note | 2023 | 2022 |
|--|-------|--------------------|--------------------|
| RESULTATREGNSKAP | | | |
| Inntekter | | | |
| Salgsinntekt | 1,2,3 | 183 581 000 | 204 326 000 |
| Annen driftsinntekt | 1,2 | 8 407 000 | 5 424 000 |
| Sum inntekter | | 191 988 000 | 209 750 000 |
| Kostnader | | | |
| Varekostnad | | 7 972 000 | 14 280 000 |
| Lønnskostnad | 4 | 28 706 000 | 25 037 000 |
| Avskrivning på varige driftsmidler og immaterielle eiendeler | 7,8 | 15 365 000 | 17 302 000 |
| Annen driftskostnad | | 79 357 000 | 81 450 000 |
| Sum kostnader | | 131 400 000 | 138 069 000 |
| Driftsresultat | | 60 588 000 | 71 681 000 |
| Finansinntekter og finanskostnader | | | |
| Annen finansinntekt | | 2 718 000 | 411 000 |
| Sum finansinntekter | | 2 718 000 | 411 000 |
| Annen finanskostnad | | 12 478 000 | 7 502 000 |
| Sum finanskostnader | | 12 478 000 | 7 502 000 |
| Netto finans | | -9 760 000 | -7 091 000 |
| Ordinært resultat før skattekostnad | | | |
| Skattekostnad på ordinært resultat | 6 | 11 182 000 | 14 209 000 |
| Ordinært resultat etter skattekostnad | | 39 646 000 | 50 381 000 |
| Årsresultat | | 39 646 000 | 50 381 000 |
| Overføringer og disponeringer | | | |
| Ordinært utbytte | | 15 314 000 | |
| Konsernbidrag | | 10 452 000 | 31 800 000 |
| Overføringer til/fra annen egenkapital | | 13 881 000 | 18 580 000 |
| Sum overføringer og disponeringer | | 39 647 000 | 50 380 000 |



Organisasjonsnr: 925 803 375
TELEMARK NETT AS

BALANSE

Beløp i: NOK **Note** **2023** **2022**

BALANSE - EIENDELER

Anleggsmidler

Immaterielle eiendeler

| | | | |
|---|---|----------------|---------------|
| Konsesjoner, patenter, lisenser, varemerker og lignende rettigheter | 7 | 353 000 | 56 000 |
| Sum immaterielle eiendeler | | 353 000 | 56 000 |

Varige driftsmidler

| | | | |
|---|---|--------------------|--------------------|
| Tomter, bygninger og annen fast eiendom | 8 | 10 524 000 | 10 779 000 |
| Maskiner og anlegg | 8 | 593 884 000 | 533 050 000 |
| Driftsløsøre, inventar, verktøy, kontormaskiner og lignende | 8 | 3 881 000 | 3 426 000 |
| Sum varige driftsmidler | | 608 289 000 | 547 255 000 |

| | | | |
|--------------------------|--|--------------------|--------------------|
| Sum anleggsmidler | | 608 642 000 | 547 311 000 |
|--------------------------|--|--------------------|--------------------|

Omløpsmidler

Varer

| | | | |
|------------------|--|-------------------|-------------------|
| Varer | | 22 264 000 | 22 514 000 |
| Sum varer | | 22 264 000 | 22 514 000 |

Fordringer

| | | | |
|-----------------------|--------|-------------------|-------------------|
| Kundefordringer | 16 | 57 363 000 | 54 727 000 |
| Andre fordringer | 3,9,16 | 29 576 000 | 33 964 000 |
| Sum fordringer | | 86 939 000 | 88 691 000 |

Bankinnskudd, kontanter og lignende

| | | | |
|--|----|-------------------|-------------------|
| Bankinnskudd, kontanter og lignende | 10 | 27 329 000 | 46 148 000 |
| Sum bankinnskudd, kontanter og lignende | | 27 329 000 | 46 148 000 |

| | | | |
|-------------------------|--|--------------------|--------------------|
| Sum omløpsmidler | | 136 532 000 | 157 353 000 |
|-------------------------|--|--------------------|--------------------|

| | | | |
|----------------------|--|--------------------|--------------------|
| SUM EIENDELER | | 745 174 000 | 704 664 000 |
|----------------------|--|--------------------|--------------------|

BALANSE - EGENKAPITAL OG GJELD

Egenkapital

Innskutt egenkapital

| | | | |
|---------------------------------|----|--------------------|--------------------|
| Selskapskapital | 11 | 74 346 000 | 63 894 000 |
| Annen innskutt egenkapital | | 278 156 000 | 261 001 000 |
| Sum innskutt egenkapital | | 352 502 000 | 324 895 000 |



| | | | |
|--|----|--------------------|--------------------|
| Sum egenkapital | | 352 502 000 | 324 895 000 |
| Gjeld | | | |
| Langsiktig gjeld | | | |
| Utsatt skatt | 6 | 44 366 000 | 29 312 000 |
| Sum avsetninger for forpliktelser | | 44 366 000 | 29 312 000 |
| Annen langsiktig gjeld | | | |
| Obligasjonslån | 12 | 901 000 | 901 000 |
| Gjeld til kredittinstitusjoner | 12 | 150 000 000 | 150 000 000 |
| Langsiktig konserngjeld | 12 | 115 000 000 | 0 |
| Sum annen langsiktig gjeld | | 265 901 000 | 150 901 000 |
| Sum langsiktig gjeld | | 310 267 000 | 180 213 000 |
| Kortsiktig gjeld | | | |
| Leverandørgjeld | 16 | 17 543 000 | 18 392 000 |
| Skyldige offentlige avgifter | 14 | 10 790 000 | 10 453 000 |
| Utbytte | | 15 314 000 | 0 |
| Kortsiktig konserngjeld | 14 | 3 504 000 | 90 500 000 |
| Annen kortsiktig gjeld | 14 | 35 253 000 | 80 212 000 |
| Sum kortsiktig gjeld | | 82 404 000 | 199 557 000 |
| Sum gjeld | | 392 671 000 | 379 770 000 |
| SUM EGENKAPITAL OG GJELD | | 745 173 000 | 704 665 000 |



Organisasjonsnr: 925 803 375
TELEMARK NETT AS

NOTEOPPLYSNINGER - SELSKAP - alle poster oppgitt i hele tall

Note

Antall årsverk i regnskapsåret
38.00

| <u>Sum</u> | <u>Beløp</u> |
|---------------------------------|--|
| <u>Balanseført verdi 31.12.</u> | <u>Varige driftsmidler Immaterielle eiend.</u> |

Konsernregnskap

Morselskapet sitt navn

Forretningskontor for morselskapet

Begrunnelse for at datterselskap er utelatt fra konsolideringen

| <u>Samlet beløp - tilknyttet selskap</u> | <u>Årets</u> | <u>Fjorårets</u> |
|--|--------------|------------------|
|--|--------------|------------------|

| | | |
|---|--------------|------------------|
| <u>Samlet beløp - foretak i samme konsern</u> | <u>Årets</u> | <u>Fjorårets</u> |
|---|--------------|------------------|

| | | |
|---|--------------|------------------|
| <u>Samlet beløp - foretak i samme konsern</u> | <u>Årets</u> | <u>Fjorårets</u> |
|---|--------------|------------------|

| | | |
|---|--------------|------------------|
| <u>Samlet beløp - felles kontrollert virksomhet</u> | <u>Årets</u> | <u>Fjorårets</u> |
|---|--------------|------------------|

| <u>Pantstillelse</u> | <u>Beløp</u> |
|----------------------|--------------|
|----------------------|--------------|

| | | | |
|----------------------------------|---------------|------------------|-------------------------|
| <u>Beholdning av egne aksjer</u> | <u>Antall</u> | <u>Pålydende</u> | <u>Andel av aksjek.</u> |
|----------------------------------|---------------|------------------|-------------------------|



List of Signatures Page 1/1


årsmelding-telemark-nettv1.2.pdf

| Name | Method | Signed at |
|--------------------|--------|-------------------------|
| Heggtveit, Torfinn | BANKID | 2024-06-26 14:06 GMT+02 |
| Skjervagen, Erik | BANKID | 2024-06-26 13:52 GMT+02 |
| Sheine, Baiba | BANKID | 2024-06-26 12:55 GMT+02 |
| Flom, Dordi Elise | BANKID | 2024-06-26 11:49 GMT+02 |
| Rafoss, Svann-Erik | BANKID | 2024-06-26 11:41 GMT+02 |
| Wraa, Magne | BANKID | 2024-06-26 16:04 GMT+02 |
| Vee, Runa Tveit | BANKID | 2024-06-26 15:39 GMT+02 |
| Solbu, Jarle | BANKID | 2024-06-26 15:10 GMT+02 |
| Aarbakk, Hallgeir | BANKID | 2024-06-26 14:31 GMT+02 |



This file is sealed with a digital signature. The seal is a guarantee for the authenticity of the document.

External reference: 887BC9D957644E45B9B00575F51D5AAF



2023

Årsmelding Telemark Nett AS

 **Telemark Nett**



This file is sealed with a digital signature.
The seal is a guarantee for the authenticity
of the document.

Document ID:
887BC9D957644E45B9B00575F51D5AAF



Telemark Nett AS

Driftsinntekter
191.9 MNOK

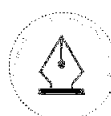
Driftsresultat
60.5 MNOK

Årsresultat
39.6 MNOK

Bidrag utbytte
15.3 MNOK

Nettkunder
15.566

Tilsette
38



This file is sealed with a digital signature.
The seal is a guarantee for the authenticity
of the document.

Document ID:
887BC9D957644E45B9B00575F51D5AAF

Styret sin årsmelding for 2023

Vest-Telemark Kraftlag Nett AS blei stifta 1. oktober. 2020 gjennom ein fisjon frå Vest-Telemark Kraftlag AS. I 2022 skiftet selskapet namn til Telemark Nett AS. Året 2023 er selskapets tredje driftsår som eget selskap.

Telemark Nett AS (TN) driftar, vedlikeheld og bygger straumnettet i kommunane Fyresdal, Kviteseid, Nissedal, Seljord, Tokke og Vinje. Konesjonsområdet til selskapet dekkjer eigarkommunane til VTK med unntak av Fjågesund i Kviteseid, Felle i Nissedal og Rauland i Vinje. Området utgjer omlag 40 % av Telemark fylke sitt areal. TN har nettverksemd, både regionalnett og distribusjonsnett, sal av kraft på leveringsplikt og arbeid for andre som sine aktivitetsområde. Selskapet har 38 tilsette og kjøper i tillegg tenester frå morselskapet, frå VTK AS og eksternt.

Telemark Nett AS er eit heileigd dotterselskap av Vest-Telemark Kraftlag Holding AS. Aksjekapitalen er på 27,93 mill.kr per 31.12.23. Selskapet er organisert med forretningskontor i Høydalsmo i Tokke kommune og ei avdeling i Treungen i Nissedal kommune.

Telemark Nett sin infrastruktur består av fylgjande:

- 953 km med lågspent luftnett og 1150 km med lågspent jordkabel.
- 787 km med 22 kV høgspent luftnett og 402 km med høgspent jordkabel.
- 90 km med 66 kV høgspent luftnett.
- 200MVA installert kapasitet gjennom 1003 nettstasjonar.
- Ein stor del av nettstasjonane har høgspent koplingsanlegg med fjernstyring av bryterar.
- 7 Trafostasjonar der alle har fjernstyring av høgspenbryterar. Desse har ein samla installert effekt på 145 MVA.

TN er ein beredskapsorganisasjon med femdelt driftsvakt, der tre montørar og ein ingeniør har døgntkontinuerleg vakt.



Arbeidsmiljø og personale

Personale

Ved utgangen av 2023 var det 38 tilsette i Telemark Nett, i tillegg til 4 lærlinger. Tal på tilsette held seg stabilt.

HMS

Selskapet arbeider kontinuerleg for eit trygt arbeidsmiljø, med mål om ingen arbeidsrelaterte skader eller ulykker. Arbeidsmiljøet er tilfredsstillande. Det vert lagt til rette for fysisk aktivitet med blant anna eiga treningsrom i VTK sine lokale i Høydalsmo. Fokus på tilrettelegging og aktiv oppfølging av langtidssjukemeldte er ei viktig målsetjing og i tråd med avtala om eit inkluderande arbeidsliv. Sjukefråveret for Telemark Nett var på 2,40 % i 2023. Det er ikkje rapportert om ulykker eller skader med lækjarbehandling med eller utan fråver i 2023.

Ytre miljø

Nettaktiviteten påverkar naturmiljøet gjennom arealbruk til linje- og kabeltrasear. Det er eit mål at selskapet skal ha ein klar miljøprofil. Kabelrestar, vraka transformatorar etc. leverast til godkjente avfallshandteringsselskap. Våre arbeidsbilar og lastebilar går på diesel og har dermed eit visst CO₂-utslepp. Sidan det er avgjerande at me er fullt ut mobile i alle situasjonar der straumforsyninga er råka av feil, er elektrisk drift av våre montørbilar vanskeleg. Det er likevel sett av midlar til ein elektrisk bil til nettverksemda i budsjettet for 2024.

Likestilling

Bygging og drift av infrastruktur er tradisjonelt ein mannsdominert bransje. Selskapet arbeider for å fremje likestilling, og har elles eit lønssystem som er kjønnsnøytralt. I nettverksemda er det for tida ei kvinne blant dei tilsette. Mørselskapet, der Telemark Nett kjøper kontortenestar frå, har ein stor majoritetsandel kvinner. I selskapet sitt styret er tre av åtte representantar kvinner. To av åtte representantar er valt av og blant tilsette, desse to er menn.

Åpenhetsloven

Åpenhetsloven tredde i kraft 1. juli 2022. Lova skal fremja verksemdar sin respekt for grunnleggjande menneskerettar og sømelege arbeidsforhold, og sikre ålmenta tilgang til informasjon. Telemark Nett oppfyller vilkåra som gjeld for åpenhetsloven og har krav om å gjennomføre og publisere

aktsemdsvurderingar innan 30. juni kvart år. Telemark Nett inngår i konsernet sitt arbeid med åpenhetsloven. Konsernet sin rapport for 2022 ble publisert i 2023. Rapporten skal oppdaterast og publiserast på konsernet si heimeside innan 30. juni kvart år og elles ved vesentlege endringar i risikovurderingar.

Forsikring for styret sine medlemmer og dagleg leiar

Som ein del av konsernet sine forsikringsordningar, er det teikna ansvarsforsikring for styret, dagleg leiar og anna nykkelpersonell. Forsikringa dekkjer mellom anna den sikra sitt erstatningsansvar for formueskade han har påført andre gjennom sitt virke i eller for Telemark Nett.

Forskning og utvikling

Selskapet har ikkje hatt aktivitetar innan forskning og utvikling i 2023.

Økonomi og finans

Selskapet sine driftsinntekter vart på 192 MNOK i 2023. Dette er 17,8 MNOK mindre enn for 2022 (209,8 MNOK). Inntekter frå kraftsal minkar med 7 MNOK, nettinntekter minkar med 13,8 MNOK medan andre driftsinntekter aukar med 3 MNOK. Nedgangen i driftsinntekter frå nettverksemda kjem i all hovudsak som følgje av redusert refusjon for tapskostnader. Selskapet hadde auke i nettleige frå forbrukarar i 2023. Ved inngangen til 2023 hadde selskapet teke inn for lite nettleige og hadde 2,5 mill.kr til gode hjå nettkundane. I 2023 tok selskapet inn 8,6 MNOK for lite sett mot selskapet sin tillatte inntekt og hadde ved utgangen av året 11,4 MNOK i mindreinntekt. Denne mindreinntekta er inntektsført i 2023.

Selskapet sitt driftsresultat for 2023 vart på 60,6 MNOK, mot 71,7 MNOK i 2022. Driftsresultatet fordeler seg med -1 MNOK frå kraftomsetning, 59,7 MNOK frå nettverksemda og 1,9 MNOK frå anna verksemd.

Selskapet sine finansinntekter vart på 2,7 MNOK i 2023 (0,4 MNOK). Av dette kom 2,6 MNOK frå renteinntekter og 0,1 MNOK frå utbyte. Finanskostnader vart i 2023 på 12,5 MNOK mot 7,5 MNOK i året før. Auken i både postane frå året før er knytt til auka rentenivå. Netto finanspostar for selskapet bidrog difor totalt sett negativt til resultatet med 9,8 MNOK.





Samla skattekostnader for 2023 vart på 11,2 MNOK. Ein liten nedgang frå 14,2 MNOK i 2022 grunna lågare resultat før skatt.

Årsresultat for selskapet i 2023 vart på 39,6 MNOK, mot 50,4 MNOK i 2022.

Kontantstraum og balanse

Netto kontantstraum frå operasjonell aktivitet i året vart på 65,3 MNOK i 2023. Kontantstraum frå drift og betalt skatt utgjorde til saman ein nedgang frå fjoråret på 8,9 MNOK. Kontantstraum frå drift totalt sett enda med ein nedgang på 12 MNOK.

Netto kontantstraum frå investeringsaktivitetar vart negativ med 76,4 MNOK grunna investeringar i nettverksemda. Netto kontantstraum frå finansieringsaktivitetar var negativ med 7,7 MNOK. Selskapet har reklassifisert ein konsernintern kortsiktig gjeld på 115 MNOK til langsiktig gjeld i 2023. Netto endring i likvidar for konsernet endar med ein nedgang på heile 18,8 MNOK.

Totalbalansen ved utgangen av 2023 vart på 745,2 MNOK. Bokført eigenkapital auka med 27,6 MNOK til 352,5 MNOK. Dette gjev ein eigenkapitalandel på 47,3 % pr. 31.12.2023 (46,1 %). Netto rentebærande gjeld i selskapet vart på 238,6 MNOK mot 219,8 i 2022. Likvide midlar utgjorde 27,3 MNOK ved utgangen av 2023 (46,1 MNOK). Selskapet har i 2023 innrekna netto pensjonsforpliktning i balansen. Forpliktinga har ikkje vore balanseført tidlegare er korrigert mot eigenkapitalen med ein negativ eigenkapitaleffekt på 18,4 mill. kr. Samanlikningstal er for 2022 er difor endra.

Kapitaltilgang, likviditet og finansiell risiko

Selskapet har all ekstern gjeld hos Danske Bank, og med ein solid eigenkapitalprosent det liten risiko for brot på gjeldande lånevilkår. Konsernet har god kapasitet for opplåning til framtidige investeringar. Alle lån er i norske kroner og er avdragsfrie i låneperioden. Auka gjeld frå lån medfører at endring i rentenivået påverkar selskapet sitt resultat i større grad. Konsernet har inngått rentesikting med ein rentebytteavtale på 50 MNOK som eit risikodempeande tiltak. Konsernet og selskapet sin likviditet er tilfredsstillande sett opp mot omfanget av eksisterande verksemd. På sikt er den største

finansielle risikoen tilgang på finansiering og prisen på denne finansieringa. Konsernet er difor eksponert mot utviklinga i finansmarknadene og konsernet si kredittverdighet.

Disponeringar

Styret føresler at årsresultatet etter skatt i Telemark

Nett AS på 39,6 MNOK vert disponert slik:

| | |
|--------------------------|-----------|
| Avsett til utbytte | 15,3 MNOK |
| Avsett til konsernbidrag | 10,5 MNOK |
| Overført til annan EK | 13,9 MNOK |

Sum disponert 39,6 MNOK

Framleis drift

I samsvar med rekneskapslova §3-3 a, stadfestar styret at årsrekneskapslova er avlagt under føresetnad om framleis drift.

Strategi og framtidsutsikter

Telemark Nett sin strategi er å sørge for at vi bygger ein framtidretta organisasjon som er i stand til å imøtekomme framtidige krav ifrå myndigheiter og eigare. Telemark Nett har i dag ein erfaren og kompetent arbeidsstokk, men sentrale tilsette vil gå av med naturleg avgang dei neste åra. Det er utfordrande å rekruttere nye tilsette med god lokalkunnskap. Administrasjonen vil difor ha fokus på å syte for at Telemark Nett er ein attraktiv arbeidsplass, gjennom modernisering, utvikling og vekst.

Selskapet har over fleire år gjennomført utbygging av fjernstyrte brytarar i nettet, noko som vil fortsette saman med økt fokus på bruk av digital teknologi med mål om å effektivisere og utvikle verksemda vidare.

Nettverksemda har over dei siste åra opplevd ein nedgang i den målte NVE-effektiviteten. Dette mellom anna som fylgje av større reinvesteringar i straumnettet dei siste åra.

Administrasjonen har, og vil sette inn tiltak for å sørge for at Telemark Nett over tid skal være minst like effektivt som eit gjennomsnittleg nettselskap i bransjen.



This file is sealed with a digital signature. The seal is a guarantee for the authenticity of the document.

Document ID:
887BC9D957644E45B9B00575F51D5AAF



Signatur frå styret

Høydalsmo, 26.06.2024

Erik Skjervagen, Fyresdal kommune

Nestleiar Baiba Sheine, Vínje Kommune

Dordi Elise Flom, Tokke Kommune

Runa Vee Tveit, Nissedal Kommune

Magne Wraa, Kvitseid Kommune

Hallgeir Aarbakk, Seljord Kommune

Jarle Solbu, arbeidstakarrepresentant

Torfinn Heggveit, arbeidstakarrepresentant



This file is sealed with a digital signature.
The seal is a guarantee for the authenticity
of the document.

Document ID:
887BC9D957644E45B9B00575F51D5AAF

RESULTATREKNESKAP

TELEMARK NETT AS

| (Alle tal i heile 1000 kr) | Note | 2023 | 2022 |
|------------------------------|-------|----------------|----------------|
| Kraftsal | 1 | 7 380 | 14 366 |
| Nettinntekter | 1,2,3 | 176 201 | 189 960 |
| Andre driftsinntekter | 1,2 | 8 407 | 5 424 |
| Driftsinntekter | | 191 989 | 209 750 |
| Nettap | 1 | 25 701 | 41 689 |
| Overføringskostnader | | 14 | -4 096 |
| Kraftkjøp og anna varekjøp | | 7 972 | 14 280 |
| Personalkostnader | 4 | 28 706 | 25 037 |
| Avskrivningar | 7,8 | 15 365 | 17 302 |
| Andre driftskostnader | 5 | 53 642 | 43 857 |
| Driftskostnader | | 131 400 | 138 070 |
| Driftsresultat | | 60 589 | 71 680 |
| Finansinntekter | | 2 718 | 411 |
| Finanskostnader | | 12 478 | 7 502 |
| Netto finanskostnader | | 9 759 | 7 091 |
| Resultat før skatt | | 50 829 | 64 589 |
| Skattekostnad | 6 | 11 182 | 14 209 |
| ÅRSRESULTAT | | 39 647 | 50 380 |
| Overført til fri egenkapital | | 13 881 | 18 580 |
| Avsett til utbytte | | 15 314 | 0 |
| Avsett til konsernbidrag | | 10 452 | 31 800 |
| SUM DISPONERINGAR | 11 | 39 647 | 50 380 |






BALANSE

TELEMARK NETT AS

| (Alle tal i heile 1000 kr) | Note | 31.12.2023 | 31.12.2022 |
|----------------------------------|----------|----------------|----------------|
| EIGENDELAR | | | |
| Immaterielle eigendelar | 7 | 353 | 56 |
| Varige driftsmidlar | 8 | 608 290 | 547 255 |
| Sum anleggsmidlar | | 608 643 | 547 311 |
| Varelager | | 22 264 | 22 514 |
| Kundefordringar | 16 | 57 363 | 54 727 |
| Andre kortsiktige krav | 3, 9, 16 | 29 576 | 33 964 |
| Pengemidlar | 10 | 27 329 | 46 148 |
| Sum omløpsmidlar | | 136 532 | 157 353 |
| SUM EIGENDELAR | | 745 174 | 704 665 |
| EIGENKAPITAL OG GJELD | | | |
| Innskoten eigenkapital | 11 | 74 346 | 63 894 |
| Opptent eigenkapital | 11 | 278 156 | 261 001 |
| Sum eigenkapital | | 352 502 | 324 895 |
| Utsett skatt | 6 | 44 366 | 29 312 |
| Pensjonsforpliktingar | 12 | 17 488 | 23 641 |
| Langsiktig gjeld | 13 | 265 901 | 150 901 |
| Leverandørgjeld | 16 | 17 543 | 18 392 |
| Kortsiktig gjeld | 14,16 | 47 374 | 157 524 |
| Sum gjeld | | 392 672 | 379 770 |
| SUM EIGENKAPITAL OG GJELD | | 745 174 | 704 665 |

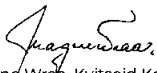
Høydalsmo, 04.06.2024


Erik Skjervagen, Fyresdal kommune


Nestleiar Baiba Sheine, Vinje kommune



Dordi Elise Flom, Tokke kommune


Runa Vee Tveit, Nissedal kommune


Magne Wraa, Kvitseid kommune


Hallgeir Aarbak, Seljord kommune


Jarle Solbu, arbeidstakarrepresentant


Torfinn Hegg, arbeidstakarrepresentant



This file is sealed with a digital signature.
The seal is a guarantee for the authenticity
of the document.

Document ID:
887BC9D957644E45B9B00575F51D5AAF



KONTANTSTRAUMOPPSTILLING

Indirekte modell

TELEMARK NETT AS

| | Noter | 2023 | 2022 |
|--|-------|----------------|----------------|
| Kontantstrøm fra operasjonelle aktiviteter | | | |
| Resultat før skattekostnad | | 50 829 | 59 747 |
| Betalt skatt i perioden | | 0 | 0 |
| Gevinst/tap ved sal av anleggsmidler | 8 | -252 | -32 |
| Ordinære avskrivninger | 8 | 15 365 | 17 302 |
| Nedskrivning anleggsmidler | | 0 | 0 |
| Endring i varelager | | 250 | -1 761 |
| Endring i kundefordringer | | 1 900 | 14 746 |
| Endring i leverandørgjeld | | -848 | -12 690 |
| Endring i forskjell mellom kostnadsført pensjon og inn-/utbetalinger i pensjonsordninger | | -1 956 | 0 |
| Effekt av valutakursendringer | | 0 | 0 |
| Endring i andre tidsavgrensingsposter | | 0 | 0 |
| Netto kontantstrøm fra operasjonelle aktiviteter | | 65 289 | 77 313 |
| Kontantstrømmer fra investeringsaktiviteter | | | |
| Innbetalinger ved sal av varige driftsmidler | | 1 360 | 232 |
| Utbetalinger ved kjøp av varige driftsmidler | 8 | -77 804 | -50 689 |
| Innbetalinger ved sal av aksjer og andeler i andre foretak | | 0 | 0 |
| Utbetalinger ved kjøp av aksjer og andeler i andre foretak | | 0 | 0 |
| Innbetalinger ved sal av andre investeringer | | 0 | 0 |
| Utbetalinger ved kjøp av andre investeringer | | 0 | -16 |
| Netto kontantstrøm fra investeringsaktiviteter | | -76 444 | -50 473 |
| Kontantstrømmer fra finansieringsaktiviteter | | | |
| Innbetalinger ved opptak av ny langsiktig gjeld | 12 | 115 000 | 0 |
| Innbetalinger ved opptak av ny kortsiktig gjeld | 13 | 0 | 50 840 |
| Utbetalinger ved nedbetaling av langsiktig gjeld | | 0 | 0 |
| Utbetalinger ved nedbetaling av kortsiktig gjeld | | -125 612 | 0 |
| Netto endring i kassakreditt | | 0 | 0 |
| Innbetalinger av egenkapital | 11 | 0 | 0 |
| Tilbakebetalinger av egenkapital | | 0 | 0 |
| Utbetalinger av utbytte | | 0 | 0 |
| Innbetalinger av konsernbidrag | 11 | 13 400 | 0 |
| Utbetalinger av konsernbidrag | | -10 452 | -31 800 |
| Netto kontantstrøm fra finansieringsaktiviteter | | -7 664 | 19 040 |
| Effekt av valutakursendringer på kontantar og kontantekvivalenter | | | |
| Netto endring i kontantar og kontantekvivalenter | | -18 819 | 45 880 |
| Beholdning av kontantar og kontantekvivalenter pr. 01.01. | | 46 148 | 268 |
| Beholdning av kontantar og kontantekvivalenter pr. 31.12. | | 27 329 | 46 148 |



This file is sealed with a digital signature.
The seal is a guarantee for the authenticity
of the document.

Document ID:
887BC9D957644E45B9B00575F51D5AAF



REKNESKAPSPRINSIPP

Rekneskapsprinsipp

Årsrekneskapet er sett opp i samsvar med rekneskapslova og god rekneskapskikk. Selskapet har ikkje foreteke endring i rekneskapsprinsipp i rekneskapsåret.

Driftsinntekter

Inntektsføring ved sal av varer skjer på leveringstidspunktet. Tenester vert inntektsført etter kvart som dei vert levert.

Klassifisering

Eigendelar som er bestemt til varig eige eller bruk er klassifisert som anleggsmiddel. Øvrige eigendelar er klassifisert som omløpsmiddel. Gjeld som forfell seinare enn eit år etter balansedagen er oppført som langsiktig gjeld. Fordringar som skal tilbakebetalast innan eit år er uansett klassifisert som omløpsmidlar.

Anleggsmidlar vert vurdert til anskaffelseskost, men blir nedskrive til verkeleg verdi når verdifallet er forventa og ikkje vera forbigåande.

Langsiktig gjeld vert balanseført til nominelt beløp på etableringstidspunktet.

Omløpsmidlar er vurdert til lågaste av anskaffelseskost og verkeleg verdi, og nedskrive ved varig verdifall.

Aksjar

Aksjar i andre selskap er vurdert til å vera anleggsmidlar og vert ført til anskaffelseskost og nedskrive til verkeleg verdi ved varig verdifall.

Fordringar

Kortsiktige fordringar vert ført opp i balansen til pålydande etter frådrag for forventa tap.

Varelager

Varelageret er verdsett til lågaste av kostpris og verkeleg verdi. Anskaffelseskosts vurderes etter FIFO-prinsippet.

Ein del av varelageret (kr 3,5 mill) er rekna som beredskapslager og oppført som anleggsmiddel under nettanlegg.

Gjeld

Gjeld er balanseført til nominelt beløp på etableringstidspunktet.

Skattar

Selskapet er underlagt dei særskilde reglane for skattlegging av kraftverk.

Skattar vert kostnadsført når dei påløper, det vil seie at skattekostnaden er knytt til det rekneskapsmessige resultatet før skatt.

Skattekostnaden består av betalbar skatt (skatt på årets skattepliktige inntekt), naturressursskatt, grunnrenteskatt og endringar i netto utsett skatt. Utsett skatt og utsett skattefordel er presentert netto i balansen.

Leasing

Avtalane gjeld operasjonell leasing, og leigebetalningane vert ført som driftskostnader fordela systematisk over leigeperioden.

Prinsipp for kontantstraumoppstilling

Kontantstraumoppstillinga er utarbeidd etter den indirekte metoden. Ein tek då utgangspunkt i føretaket sitt resultat før skatt og viser kontantstraumar frå ordinær drift, investeringsverksemda og finansieringsverksemda.

Pensjonar

Telemark Nett har eiga pensjonskasse sammen med resten av konsernet. Ordninga omfattar alle tilsette i VTK, Skafså Kraftverk ANS og Telefiber AS. Storleiken på framtidige ytingar er avhengig av talet på oppteningsår, lønnsnivå ved pensjonsalder og storleiken på ytingar frå folketrygda. Pensjonar er rekna etter IAS 19.

Den balanseførte forpliktinga er nåverdien av dei definerte ytingane på balansedagen minus verkeleg verdi av pensjonsmidla.

Pensjonsforpliktinga vert berekna årleg av aktuaer etter påløpte ytelsars metode.

Estimatavvik som skuldast ny informasjon eller endringar i aktuarmessige forutsetingar vert ført direkte mot eigenkapitalen.



This file is sealed with a digital signature. The seal is a guarantee for the authenticity of the document.

Document ID:
887BC9D957644E45B9B00575F51D5AAF



NOTER TIL ÅRSREKNESKAP 2023

Note 1 Segmentinformasjon

| 2023 Forretningsområde | Kraft- omsetning | Nettverksemd | | | Anna | Avstemming | Sum |
|-----------------------------|---------------------|--------------|---------|----------|-------|------------|-----|
| | | R-nett | D-nett | Sum nett | | | |
| Netto driftsinntekter | 7 380 | 3 890 | 174 413 | 178 303 | 6 306 | 191 989 | |
| Nettøp | | 7 697 | 18 004 | 25 701 | | 25 701 | |
| Kraftkjøp/varekjøp | 7 649 | 15 | 112 | 127 | 196 | 7 972 | |
| Kjøp av overføringstenester | 0 | 1 651 | -1 637 | 14 | 0 | 14 | |
| Personalkostnader | 0 | 1 589 | 24 035 | 25 624 | 3 082 | 28 706 | |
| Avskrivningar | 0 | 2 302 | 13 063 | 15 365 | 0 | 15 365 | |
| Andre driftskostnader | 727 | 4 718 | 41 731 | 46 449 | 1 136 | 48 311 | |
| Eigedomskatt | 0 | 949 | 4 381 | 5 330 | | 5 330 | |
| Sum driftskostnader | 8 376 | 18 022 | 99 688 | 118 611 | 4 414 | 131 400 | |
| Driftsresultat | -995 | -15 033 | 74 725 | 59 692 | 1 892 | 60 589 | |
| Avkastningsgrunnlag | | 76 005 | 490 393 | 566 398 | | | |
| Avkastning i % | | -19,78 % | 15,24 % | 10,54 % | | | |

Note 2 Driftsinntekter

All sal gjeng fører seg innfor konsesjonsområdet til Telemark Nett i Vest-Telemark.

| | 2023 | 2022 |
|----------------------------|----------------|----------------|
| Energisal (leveringsplikt) | 7 380 | 14 366 |
| Nettleie | 176 201 | 189 960 |
| Anna driftsinntekt | 8 407 | 5 424 |
| Sum driftsinntekter | 191 988 | 209 750 |

Note 3 Nettinntekter

| | 2023 | 2022 |
|-------------------------------------|----------------|----------------|
| Tariffinntekt, produksjon | 6 358 | 4 873 |
| Tariffinntekt, forbruk | 139 305 | 125 851 |
| Purregebyr, byggestraum og stenging | 139 | 133 |
| Andre nettinntekter | 520 | 342 |
| Refusjon tapskostnader | 21 231 | 55 217 |
| Sum nettinntekter avrekna | 167 553 | 176 670 |
| Meirinntekt | 8 648 | 13 290 |
| Sum nettinntekter | 176 201 | 189 960 |

Beregning av meir-/mindre inntekt:

| | 2023 | 2022 |
|--|----------------|----------------|
| Inntektsramme frå NVE | 166 696 | 188 301 |
| Endring kapitalkostnader siste 2 år | 6 487 | 4 852 |
| Kjøp av overføringstenester | 14 | -4 096 |
| Eigedomskatt, nett | 5 330 | 4 341 |
| Eilub-gebyr | 1 358 | 794 |
| KILE-kostnader | -4 762 | -4 426 |
| Total tilført inntekt | 175 123 | 189 768 |
| Avrekna nettinntekter forbruk | 139 305 | 125 851 |
| Avrekna nettinntekter produksjon | 6 358 | 4 873 |
| Refusjon tapskostnader | 21 231 | 55 217 |
| Andel renter m. mer | 826 | 607 |
| Meir (-)/mindre (+) inntekt frå årets drift | 7 403 | 12 964 |
| Korreksjonar frå tidligere år | 1 178 | 326 |
| Sum meir(-)/mindre(+)/inntekt i året | 8 581 | 13 290 |
| Saldo meir(-)/mindre(+)/inntekt pr.31.12 | 11 034 | 2 453 |
| Årets renter | 327 | 0 |
| Total meir(-)/mindre(+)/inntekt pr.31.12. | 11 361 | 2 453 |

Note 4 Løn og andre personalkostnader

| | 2023 | 2022 |
|---|---------------|---------------|
| Løn | 33 581 | 29 338 |
| Arbeidsgevaravgift, løn | 3 502 | 3 152 |
| Andre personalkostnader | 1 294 | 692 |
| Sum personalkostnader ekskl. pensjon | 38 377 | 33 182 |
| Pensjonskostnader inkl. arb.gj.avg. | 4 927 | 4 585 |
| Sum personalkostnader (brutto) | 43 304 | 37 767 |
| Aktiverte personalkostnader | -14 598 | -12 730 |
| Sum personalkostnader (drift) | 28 706 | 25 037 |

Ytelsar til leiande personar

| | Daglig leder |
|------------------|--------------|
| Løn | 1 223 |
| Pensjonsutgifter | 244 |
| Anna godtgjening | 4 |
| Sum | 1 471 |

Dagleg leiar var ansatt i selskapet fram til august. Etter det har oppgåva som dagleg leiar blitt leigd av VTK Holding.

I 2023 ble det fakturert eit vederlag på kr 730 913, for denne funksjonen.

Ingen tilsette eller styremedlem har lån i selskapet. Selskapet har heller ingen bonusordningar eller aksjeværbaserte godtgjerse.

Det er ikkje utbetalt honorar til styret i 2023.

Det er teikna ansvarforsikring for noverande og framtidige styremedlemmar og dagleg leiar. Forsikringen dekker den sikra sitt erstatningsansvar for formueskade sikra har påført nokre i sin funksjon i selskapet som er omfatt.

11 TELEMAR NETT - ÅRSMELDING 2023



This file is sealed with a digital signature.
The seal is a guarantee for the authenticity
of the document.

Document ID:
887BC9D957644E45B9B00575F51D5AAF



Note 5 Andre driftskostnader

| | 2023 | 2022 |
|----------------------------------|---------------|---------------|
| Materiell, verkøy m.m. | 5 958 | 6 812 |
| Arbeid ved framande | 10 899 | 11 753 |
| Honorar konsulent * | 603 | 725 |
| Konserntermt tenestekjøp | 14 347 | 12 048 |
| Diverse driftskostnader | 9 442 | 7 620 |
| Eigedomsskatt | 5 330 | 4 341 |
| Erstatningar | 77 | 129 |
| Tap på krav | 6 986 | 430 |
| Sum andre driftskostnader | 53 642 | 43 857 |

* Det er i 2023 kostnadsført kr 136 150,- i revisjonshonorar og kr 22 200,- i anna bistand frå revisor (beløp ekskl. mva).

Note 6 Skatt

| Årets skattekostnad består av: | 2023 | 2022 |
|--|---------------|---------------|
| Betalbar skatt | 0 | 0 |
| Endring utsett skatt | 15 054 | 7 942 |
| Endring utsett skatt pga pensjonskostnad 01.01 | -924 | 6 266 |
| Endring utsett skatt pga konsernbidrag | -2 948 | 0 |
| Sum | 11 182 | 14 208 |

Årets betalbar skatt framkjemr slik:

| | | |
|--------------------------------|----------|----------|
| Resultat før skatt | 50 829 | 59 747 |
| Midlertidige forskjellar | -68 427 | -36 101 |
| Motteke konsernbidrag | 13 400 | 0 |
| Permanente forskjellar | 4 198 | -23 646 |
| Grunnlag betalbar skatt | 0 | 0 |

Midlertidige forskjellar:

| | 31.12.2022 | 31.12.2023 | Endring |
|---------------------------|----------------|----------------|----------------|
| Anleggsmidlar | 156 978 | 214 056 | -57 078 |
| Kundefordringar | -2 218 | -6 254 | 4 037 |
| Meir- mindrerinntekter | 2 453 | 11 361 | -8 908 |
| Pensjonsforpliktingar | -23 641 | -17 488 | -6 153 |
| Fråmførbart underskot | -335 | -11 | -324 |
| Sum | 133 236 | 201 663 | -68 427 |
| Utsatt skatt/skattefordel | 29 312 | 44 366 | -15 054 |

Alle midlertidige forskjellar kan utliknast og dette er gjennomført ved berekning av utsatt skatt.

Note 7 Immaterielle eigendelar

| | Vegrett | Teknisk oppgradering | Sum |
|--|------------------|----------------------|------------|
| Anskaffelseskost 01.01 | 56 | 0 | 56 |
| + Tilgang anleggsmidlar ila året | 0 | 299 | 299 |
| - Avgang anleggsmidlar ila året | 0 | 0 | 0 |
| = Anskaffelseskost 31.12 | 56 | 299 | 355 |
| - Akkumulert avskrivning 31.12 | 0 | 2 | 2 |
| - Akkumulert nedskrivning 31.12 | 0 | 0 | 0 |
| + Akkumulerte reverseringar 31.12 | 0 | 0 | 0 |
| = Rekneskapsmessig bokført verdi 31.12 | 56 | 297 | 353 |
| - Årets avskrivningar | 0 | 2 | 2 |
| - Årets nedskrivningar | 0 | 0 | 0 |
| + Årets reverserte nedskrivningar | 0 | 0 | 0 |
| = Totale av- og nedskrivningar for året | 0 | 2 | 2 |
| Økonomisk levetid | | 0-10 år | |
| Avskrivningsplan | Ikkje avskrivbar | Lineær | |
| Endringar i avskrivningsplan ila året | | Nei | |

Note 8 Varige driftsmidlar

| | Bygg | Nettanlegg | Transportmidlar | Maskiner/inventar | AUU | Sum |
|--|---------------|----------------|-----------------|-------------------|---------------|----------------|
| Anskaffelseskost 01.01 | 19 967 | 854 270 | 29 495 | 7 330 | 14 309 | 925 372 |
| + Tilgang anleggsmidlar ila året | 114 | 64 371 | 6 538 | 841 | 19 950 | 91 813 |
| - Avgang anleggsmidlar ila året | 0 | 3 521 | 629 | 0 | 14 309 | 18 459 |
| = Anskaffelseskost 31.12 | 20 081 | 915 120 | 35 404 | 8 171 | 19 950 | 998 726 |
| - Akkumulert avskrivning 31.12 | 9 557 | 353 788 | 22 801 | 4 289 | | 390 436 |
| - Akkumulert nedskrivning 31.12 | 0 | 0 | 0 | 0 | | 0 |
| + Akkumulerte reverseringar 31.12 | 0 | 0 | 0 | 0 | | 0 |
| = Rekneskapsmessig bokført verdi 31.12 | 10 524 | 561 331 | 12 603 | 3 881 | 19 950 | 608 290 |
| - Årets avskrivningar | 369 | 12 540 | 2 068 | 385 | | 15 363 |
| - Årets nedskrivningar | 0 | 0 | 0 | 0 | | 0 |
| + Årets reverserte nedskrivningar | 0 | 0 | 0 | 0 | | 0 |
| = Totale av- og nedskrivningar for året | 369 | 12 540 | 2 068 | 385 | | 15 363 |
| Økonomisk levetid | 40-60 år | 15-67 år | 8-10 år | 5 - 30 år | | |
| Avskrivningsplan | Lineær | Lineær | Lineær | Lineær | | |
| Endringar i avskrivningsplan ila året | Nei | Nei | Nei | Nei | | |

12 TELEMARK NETT - ÅRSMELDING 2023



This file is sealed with a digital signature. The seal is a guarantee for the authenticity of the document.

Document ID:
887BC9D957644E45B9B00575F51D5AAF



Note 9 Kortsiktige krav

| | 2023 | 2022 |
|--------------------------------|---------------|---------------|
| Mellombels strømsønning | 4 174 | 26 722 |
| Motteke konsernbidrag | 2 948 | 0 |
| Mindreinntekt | 11 361 | 2 453 |
| Kortsiktige fordringar konsern | 9 525 | 2 899 |
| Andre kortsiktige fordringar | 1 568 | 1 891 |
| Sum kortsiktige krav | 29 576 | 33 964 |

Note 10 Likvide midlar

| | 2023 | 2022 |
|---------------------------|---------------|---------------|
| Kasse | 0 | 0 |
| Bankinnskott | 27 329 | 46 148 |
| Sum likvide midlar | 27 329 | 46 148 |

Telemark Nett er omfatta av konsernets konsernkontoordning og er solidarisk ansvarleg for morselskapets kassakreditt i Danske Bank på 60 millionar kroner. Inneståande på konsernkontoordning er kr 16 millioner kroner per 31.12.2023.

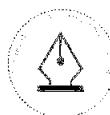
Telemark Nett har saman med VTK AS og VTK Holding etablert skattetrekksgaranti i Danske Bank.

Note 11 Eigenkapital

| Telemark Nett AS | Aksjekapital | Overkurs | Anna innskoten Anna eigenkapital | Anna eigenkapital | Sum |
|--|---------------|---------------|----------------------------------|-------------------|----------------|
| Eigenkapital per 31.12.2021 | 27 930 | 11 160 | 24 804 | 264 638 | 328 531 |
| Effekt innregning av pensjonsforplikting | | | | -22 217 | -22 217 |
| Årets resultat 2022 | | | | 50 380 | 50 380 |
| Avgitt konsernbidrag | | | | -31 800 | -31 800 |
| Eigenkapital per 31.12.2022 | 27 930 | 11 160 | 24 804 | 261 002 | 324 895 |
| Estimatavvik pensjon | | | | 3 274 | 3 274 |
| Årets resultat 2023 | | | | 39 647 | 39 647 |
| Avgitt utbytte | | | | -15 314 | -15 314 |
| Avgitt konsernbidrag | | | | -10 452 | -10 452 |
| Motteke konsernbidrag | | | 10 452 | | 10 452 |
| Eigenkapital per 31.12.2023 | 27 930 | 11 160 | 35 256 | 278 156 | 352 502 |

| Aksjefordeling | Antal | Pålydande | Bokført verdi |
|----------------------------------|---------|-----------|---------------|
| Vest-Telemark Kraftlag Hoking AS | 100 000 | 279,3 | 27 930 000 |
| | 100 000 | | 27 930 000 |

Vest-Telemark Kraftlag Hoking AS eig samtlige aksjar, og det er kun ei aksjeklasse.
Konsernregneskapet kan innhentas frå Vest-Telemark Kraftlag Holding AS som har hovudkontor i Høydsalmo.



This file is sealed with a digital signature.
The seal is a guarantee for the authenticity of the document.

Document ID:
887BC9D957644E45B9B00575F51D5AAF



Note 12 Pensjonsforpliktingar

Obligatorisk tjenestepensjon

VTK konsernet er pliktig til å ha tenestepensjonsordning etter lov om obligatorisk tenestepensjon, og har etablert ein pensjonsordning som tilfredsstiller krava denne i lova. Pensjonsplanane omfattar ytelsesplanar.

Ytellesbasert pensjon

Konsernet har etablert ein ytelsesbasert ordning i eigen pensjonskasse, Vest-Telemark Kraftlags Pensjonskasse. Ytellesplanane omfattar alders-, uføre- og etterlattepensjon. Medarbeidare som er omfatta av pensjonsordninga i VTK konsernet sin pensjonskasse, vil også være omfatta av offentlig avtalefestet førtidspensjonsordning (AFP). Ordninga gir rett til definerte framtidige ytelsar. Desse er i hovudsak avhengig av antall oppteningsår, lønnsnivå ved oppnådd pensjonsalder og størrelsen på ytelsen frå folketrygden.

Seiskapa som har sine ordningar i VTK konsernet sin pensjonskasse betalar inn ein årlæg premie og er ansvarleg for finansieringa av ordninga. Medarbeidare som er omfatta av pensjonsordninga betalar to prosent medlemsinnskudd til pensjonsordninga. Pensjonskassa sin investeringsstrategi gir rammer for kapitalforvaltninga. Forvaltninga skal alltid være innanfor gjeldande regelverk. Innanfor rammen av forsvarleg sikkerheit, god risikospreiing og likviditet, skal det over ein lang tidshorisont søkes å oppnå så god avkastning som mogleg. Avkastninga skal sikre at pensjonskassa er i stand til å betene dei framtidige, langsiktige pensjonsforpliktingane. Investeringsstrategien gir klare rammer for plasseringsformer og samansetning av aktiva. Forvaltninga er organisert gjennom bruk av eksterne forvaltere.

Aktuarielle berekningar

Nåverdi av opptent pensjonsforplikting for ytelsesplanar og nåverdi av årets pensjonsopptening blir rekna ved bruk av pålepte ytelsers metode.

Netto pensjonsforplikting i balansen er justert for forventna framtidig lønsregulering fram til pensjonsalder. Berekningane tar utgangspunkt i medlemsbestand og lønsdata ved utgangen av året.

| Antall personer omfattet av ordninga | 2023 | 2022 |
|--------------------------------------|------|------|
| Aktive | 39 | 40 |
| Pensjonister og oppsatte | 61 | 52 |

| Pensjonskostnad | 2023 | 2022 |
|--|--------------|--------------|
| Årets pensjonsopptening (Service Cost) | 4 297 | 4 297 |
| Arbeidsgiveravgift av årets opptening | 455 | 455 |
| Rentekostnad på pensjonsforpliktinga | 3 865 | 2 405 |
| Forventa avkastning på pensjonsmidlane | -3 164 | -2 047 |
| Resultatført planending | - | - |
| Medlemsinnskudd | -527 | -527 |
| Resultatført pensjonskostnad | 4 927 | 4 585 |

| Balanseført pensjonsforplikting | 2023 | 2022 |
|---------------------------------|---------|---------|
| Pensjonsforpliktingar brutto | 140 320 | 131 358 |
| Pensjonsmidlar i pensjonskassa | 122 832 | 107 716 |
| Balanseført pensjonsforplikting | 17 488 | 23 641 |

| Avsteming pensjonsforplikting | 2023 | 2022 |
|--|---------------|---------------|
| Balanseført pensjonsforplikting ved periodens begynnelse | 23 641 | - |
| Resultatført pensjonskostnad | 4 927 | 4 842 |
| Aktuariell tap (gevinst) ført mot eigenkapital | -4 198 | 28 226 |
| Innbetalningar inkl. arb.g.avg | -6 378 | -9 253 |
| Utbetalt pensjon over drift ekskl. arb.g.avg | -505 | -173 |
| Balanseført pensjonsforplikting ved periodens slutt | 17 488 | 23 641 |

| Økonomiske føresetnadar | 31.12.2023 | 31.12.2022 |
|---|------------|------------|
| Diskonteringsrente | 3,10 % | 3,00 % |
| Forventa avkastning pensjonsmidlar | 3,10 % | 3,00 % |
| Årlæg forventa lønsvekst | 3,50 % | 3,50 % |
| Årlæg forventa G-regulering | 3,25 % | 3,25 % |
| Årlæg forventa regulering av pensjoner under utbetaling | 2,80 % | 2,60 % |

Samansetning av pensjonsmidlar i eigen pensjonskasse til marknadsværdi:

| Pensjonsmidlar | 31.12.2023 | | 31.12.2022 | |
|----------------------|----------------|--------------|----------------|--------------|
| Medlemslån | 18 433 | 8,8 % | 17 039 | 9,4 % |
| Pengemarked | 22 620 | 10,8 % | 59 144 | 32,8 % |
| Norske obligasjonar | 73 693 | 35,0 % | 41 711 | 23,1 % |
| Globale obligasjonar | 42 478 | 20,2 % | 6 860 | 3,8 % |
| Nordiske aksjer | - | 0,0 % | 10 704 | 5,9 % |
| Globale aksjer | 40 482 | 19,3 % | 23 063 | 12,8 % |
| Hedgefond | 2 149 | 1,0 % | 11 008 | 6,1 % |
| Eiendom | 6 463 | 3,1 % | 7 072 | 3,9 % |
| Private equity | 3 962 | 1,9 % | 3 968 | 2,2 % |
| Sum | 210 280 | 100 % | 180 569 | 100 % |

Note 13 Langsiktig gjeld

| | 2023 | 2022 |
|--------------------------------------|----------------|----------------|
| Lån frå kundar (obligasjonssinnskot) | 901 | 901 |
| Lån Danske Bank | 150 000 | 150 000 |
| Lån konserninternt | 115 000 | 0 |
| Sum langsiktig gjeld | 265 901 | 150 901 |

14 TELEMAR NETT - ÅRSMELDING 2023



This file is sealed with a digital signature. The seal is a guarantee for the authenticity of the document.

Document ID:
887BC9D957644E45B9B00575F51D5AAF



Note 14 Annen kortsiktig gjeld

| | 2023 | 2022 |
|-----------------------------------|---------------|----------------|
| Skyldige offentlige avgifter | 10 790 | 10 453 |
| Gjeld til konsemselskap | 3 504 | 90 500 |
| Avgitt konsemsbidrag | - | 31 800 |
| Avgitt utbytte | 15 314 | 0 |
| Feriepenger | 3 335 | 3 221 |
| Annan kortsiktig gjeld | 14 430 | 21 550 |
| Sum annen kortsiktig gjeld | 47 374 | 157 524 |

Note 15 Pantstillelser og garantiansvar

Skattetreksmidler er sikret med en bankgaranti frå Danske Bank på 3 millioner kroner.

Note 16 Nærstående parter

Telemark Nett AS eiges i sin heilhet av VTK Holding AS. Transaksjonar mellom Telemark Nett AS og VTK Holding AS er gjort til markedsmessige vilkår.

Transaksjonar med nærstående til Telemark Nett AS:

| Resultatlinje | Motpart | Forhold til motpart | 2023 | 2022 |
|----------------------------|----------------|-------------------------|---------------|---------------|
| Nettinntekter | VTK AS (SK) | Søsterselskap | 4 574 | -2 153 |
| Andre driftsinntekter | VTK AS | Søsterselskap | 8 645 | 9 488 |
| Andre driftsinntekter | VTK AS (SK) | Søsterselskap | 46 | 54 |
| Andre driftsinntekter | VTK Holding AS | Morselskap | 311 | 142 |
| Andre driftsinntekter | Telefiber AS | Tilknytt selskap konsem | 353 | 539 |
| Sum driftsinntekter | | | 13 929 | 8 070 |
| Andre driftskostnader | VTK AS | Søsterselskap | 0 | 0 |
| Andre driftskostnader | VTK AS | Søsterselskap | 371 | 451 |
| Andre driftskostnader | VTK AS (SK) | Søsterselskap | 701 | 527 |
| Andre driftskostnader | VTK Holding AS | Morselskap | 15 115 | 12 296 |
| Sum driftskostnader | | | 16 188 | 13 274 |
| Finanskostnader | VTK AS | Søsterselskap | 4 551 | 0 |
| Finanskostnader | VTK Holding AS | Morselskap | 0 | 3 054 |
| Netto finansposter | | | 4 551 | 3 054 |
| Sum | | | -6 809 | -8 257 |

Driftsinntekter er i hovudsak knytt til arbeid utført for andre selskap i konsemet, samt overføringskostnader. Driftskostnader består i hovudsak av kjøp administrasjons- og rekneskapsjenester.

Mellomværende med nærstående parter:

| Motpart | Forhold til motpart | Kunde- fordringer | Andre kortsiktige fordringer | Langsiktig gjeld | Leverandør-gjeld | Annan kortsiktig gjeld |
|-----------------------------------|-------------------------|----------------------|------------------------------------|---------------------|------------------|------------------------------|
| Vest-Telemark Kraftlag Holding AS | Morselskap | 26 | 0 | | 2 104 | 15 314 |
| Vest-Telemark Kraftlag AS | Søsterselskap | 202 | 12 473 | 115 000 | 246 | 8 055 |
| Vest-Telemark Kraftlag AS (SK) | Søsterselskap | 1 210 | 0 | | 172 | 0 |
| Telefiber AS | Tilknytt selskap konsem | 48 | 0 | | 0 | 0 |

Note 17 Hendelser etter balansedagen

Verksemda til VTK er ikkje direkte påverka av konflikten i Ukraina då konsernets verksemd i sin heilhet går føre seg i Sør-Norge. Konflikten har imidlertid bidratt til auka kraftprisar i Sør-Norge. Som ein konsekvens av konflikten har konsemet auka fokus på sikkerhet knytt til digitale løysningar.

Det har ikkje inntrett hendelser etter balansedagen som har vesentleg betydning for årsrekneskapet for 2023.

Note 18 Feil i tidligare årsrekneskap

Selskapet har i 2023 innrekna NRS berekna netto pensjonsforpliktning i balansen. Forpliktninga har tidligare ikkje vore balanseført. Korrigeringa utgjer ein vesentleg feil i tidligare års rekneskap og er difor korrigert mot eigenkapitalen, jf. Rekneskapsloven §4-3. Samanlikningstal er følgeleg omarbeida, jf. Rekneskapsloven § 6-6 1.ledd.

Følgande korrigeringar er foretatt for 2022-tal:

| Rekneskapslinje | Etter | | |
|------------------------------|----------------|------------|---------|
| | Før korreksjon | korreksjon | Endring |
| Personalkostnad | 29 879 | 25 037 | 4 842 |
| Skattelokostnad | 13 143 | 14 209 | -1 066 |
| Disponering til eigenkapital | 14 804 | 18 580 | -3 776 |
| Opptent eigenkapital | 279 441 | 261 001 | 18 440 |
| Utsett skatt | 34 513 | 29 312 | 5 201 |
| Pensjonsforpliktning | - | 23 641 | -23 641 |

15 TELEMARK NETT - ÅRSMELDING 2023

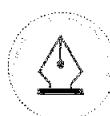


This file is sealed with a digital signature. The seal is a guarantee for the authenticity of the document.

Document ID:
887BC9D957644E45B9B00575F51D5AAF



 **Telemark Nett**



This file is sealed with a digital signature.
The seal is a guarantee for the authenticity
of the document.

Document ID:
887BC9D957644E45B9B00575F51D5AAF



Revisorteam Vest Telemark AS

Tilsluttet Revisorteam AS

MELDING FRÅ UAVHENGIG REVISOR

Til generalforsamlinga i Telemark Nett AS

Konklusjon

Vi har revidert Telemark Nett AS sin årsrekneskap som viser eit overskot kr 39 646 873. Årsrekneskapen er samansett av balanse per 31. desember 2023 og resultatrekneskap og kontantstraumoppstilling for rekneskapsåret avslutta per denne dato, og noter til årsrekneskapen, og eit samandrag av viktige rekneskapsprinsipp.

Etter vår meining

- oppfyller årsrekneskapen gjeldande lovkrav, og
- gjev årsrekneskapen eit rettvisande bilete av selskapet si finansielle stilling per 31. desember 2023 og av resultat for rekneskapsåret avslutta per denne dato, i samsvar med rekneskapslova sine reglar og god rekneskapsskikk i Noreg.

Grunnlag for konklusjonen

Vi har gjennomført revisjonen i samsvar med dei internasjonale revisjonsstandardane International Standards on Auditing (ISA-ane). Våre oppgåver og plikter etter desse standardane er skildra under overskrifta Revisors oppgåver og plikter ved revisjon av årsrekneskapen. Vi er uavhengige av selskapet slik det er krav om i lov, forskrift og International Code of Ethics for Professional Accountants (medrekna dei internasjonale sjølvstendestandardane) utferda av the International Ethics Standards Board for Accountants (IESBA-reglene), og har oppfylt dei andre etiske pliktene våre i samsvar med desse krava. Etter vår oppfatning er innhenta revisjonsbevis tilstrekkeleg og formålstenelege som grunnlag for vår konklusjon.

Ytterlegare informasjon

Styret og dagleg leiar (leiinga) er ansvarleg for informasjonen i årsmeldinga. Vår konklusjon om årsrekneskapet ovanfor dekker ikkje informasjonen i årsmeldinga.

I samband med revisjon av årsrekneskapen er det vår oppgåve å lese årsmeldinga. Formålet er å vurdere om det er vesentleg inkonsistens mellom årsmeldinga og årsrekneskapen og den kunnskap vi har opparbeidd oss under revisjonen av årsrekneskapet, eller om informasjonen i årsmeldinga står fram som vesentleg feil. Vi har plikt til å rapportere dersom årsmeldinga står fram som vesentleg feil. Vi har ingenting å rapportere i så måte.

Basert på den kunnskapen vi har opparbeidd oss i revisjonen, meiner vi at årsmeldinga

- er konsistent med årsrekneskapen og
- inneheld dei opplysningane som ein skal gje etter gjeldande lovkrav.

Statsautorisert Revisjonsselskap
Autorisert Rekneskapsførarselskap
Adresse Vinje
Åmotvegen 8, 3890 Vinje
Adresse Seljord:
Brølosvegen 47, 3840 Seljord

Org.nr.: 968 407 880
Tlf. kontor: 35 06 27 00
Avd. kontor Seljord:
Tlf.: 35 06 27 10

Statsautorisert revisor Siv Aarmodt
Statsautorisert revisor Inger Noraberg
Statsautorisert revisor Tor Einar Skarprud
Statsautorisert revisor Aud Eva Vaa Sollid
Statsautorisert revisor Kristine Midtbø Mo
Statsautorisert revisor Elisabeth Beckmann

siv@revisorteam.no
inger.n@revisorteam.no
toreinar@revisorteam.no
audeva@revisorteam.no
kristine@revisorteam.no
elisabeth.b@revisorteam.no



Revisorteam Vest Telemark AS

Tilsluttet Revisorteam AS

Leiinga sitt ansvar for årsrekneskapen

Leiinga er ansvarleg for å utarbeide årsrekneskapen og for at han gjev eit rettvisande bilete i samsvar med rekneskapslova sine reglar og god rekneskapsskikk i Noreg. Leiinga er også ansvarleg for slik intern kontroll som ein finn naudsynt for å kunne utarbeide ein årsrekneskap som ikkje inneheld vesentleg feilinformasjon, verken som følgje av misleg framferd eller utilsikta feil.

Ved utarbeidinga av årsrekneskapen må leiinga ta standpunkt til selskapet si evne til fortsatt drift og opplyse om tilhøve av betydning for fortsatt drift. Føresetnaden om fortsatt drift skal leggjast til grunn for årsrekneskapen så lenge det ikkje er sannsynleg at verksemda vil bli avvikla.

Revisor sine oppgåver og plikter ved revisjonen

Vårt mål er å oppnå den tryggleik vi treng for at årsrekneskapen totalt sett ikkje inneheld vesentleg feilinformasjon, verken som følgje av misleg framferd eller utilsikta feil, og å gje ei revisjonsmelding som inneheld vår konklusjon. Den tryggleik vi treng er ein høg grad av sikkerheit, men ingen garanti for at ein revisjon utført i samsvar med ISA-ane, alltid vil avdekke vesentleg feilinformasjon som eksisterer. Feilinformasjon kan oppstå som følgje av misleg framferd eller utilsikta feil. Feilinformasjon blir vurdert som vesentleg dersom han, åleine eller samla, innanfor rimelege grenser kan forventast å påverke økonomiske avgjersle som brukarane tar basert på årsrekneskapen.

For vidare omtale av oppgåvene og pliktene til revisor blir det vist til <https://revisorforeningen.no/revisjonsberetninger>

Seljord, 27. juni 2024

Revisorteam Vest Telemark AS

Siv Aarmodt

Siv Aarmodt

Statsautorisert revisor

Statsautorisert Revisjonselskap
Autorisert Rekneskapsførarselskap
Adresse Vinje
Åmotvegen 8, 3890 Vinje
Adresse Seljord:
Brøløvsvegen 47, 3840 Seljord

Org.nr.: 968 407 880
Tlf. kontor: 35 06 27 00
Avd. kontor Seljord:
Tlf.: 35 06 27 10

Statsautorisert revisor Siv Aarmodt
Statsautorisert revisor Inger Noraberg
Statsautorisert revisor Tor Einar Skarprud
Statsautorisert revisor Aud Eva Vaa Sollid
Statsautorisert revisor Kristine Midtbø Mo
Statsautorisert revisor Elisabeth Beckmann

siv@revisorteam.no
inger.n@revisorteam.no
toreinar@revisorteam.no
audeva@revisorteam.no
kristine@revisorteam.no
elisabeth.b@revisorteam.no